



# Tashqi savdo

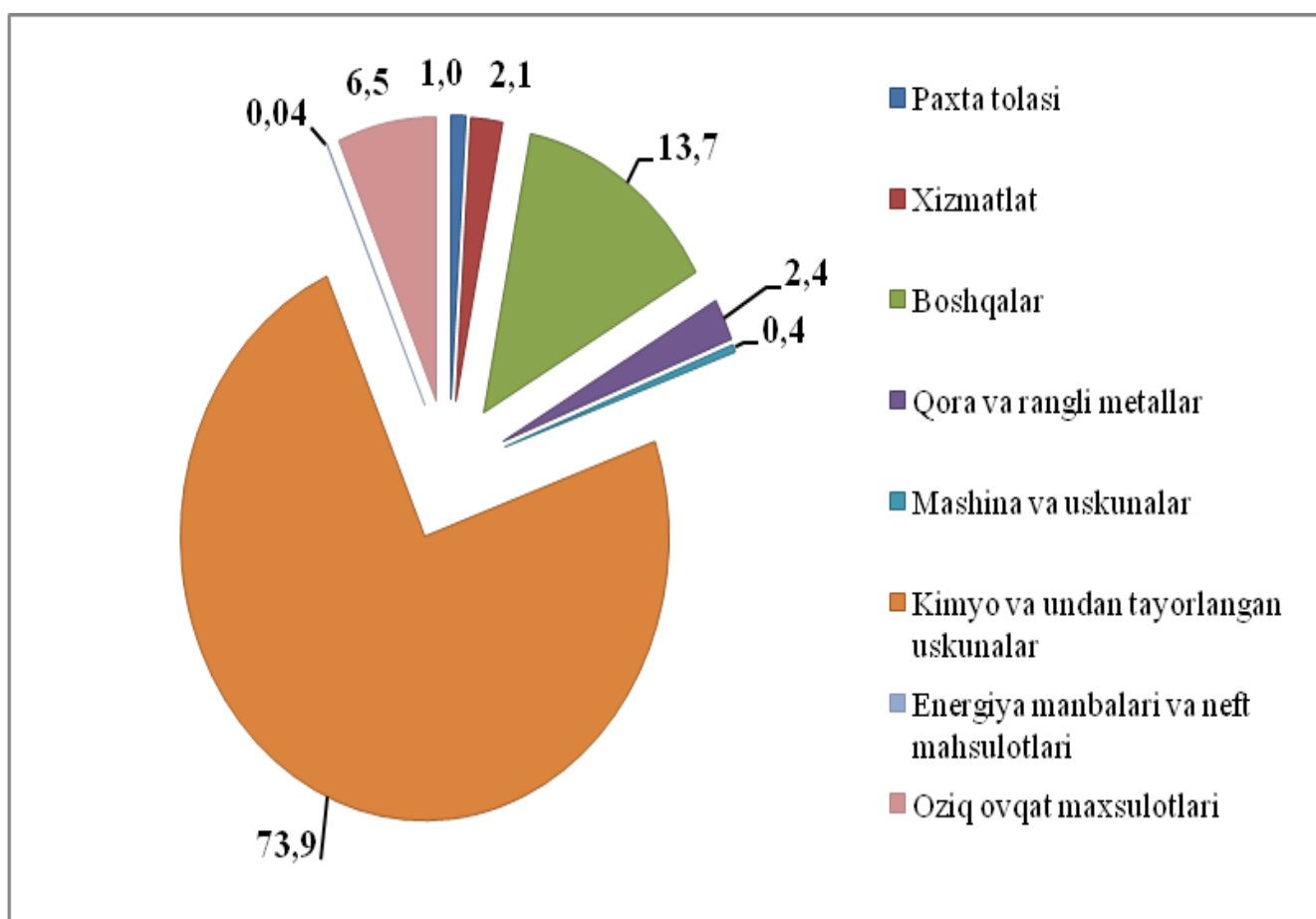
2018 y. yanvar-sentyabr

Viloyatda tashqi savdo aylanmasi 2018 yil yanvar-sentyabr oylarida 1052,0 mln. AQSh dollarini, shu jumladan eksport 213,8 mln. AQSh dollarini va import 838,2 mln. AQSh dollarini tashkil qildi. Tashqi savdo aylanmasi saldosi - 624,4 mln. AQSh dollarini tashkil etdi.

Eksport tarkibida energiya manbaalari va neft mahsulotlari o'tgan yilning shu davriga nisbatan 1,8 martaga, xizmatlar esa 2,8 martaga o'sdi.

Meva-sabzavot mahsulotlari eksportining o'tgan yilning shu davriga nisbatan 93,9 % ni tashkil qildi.

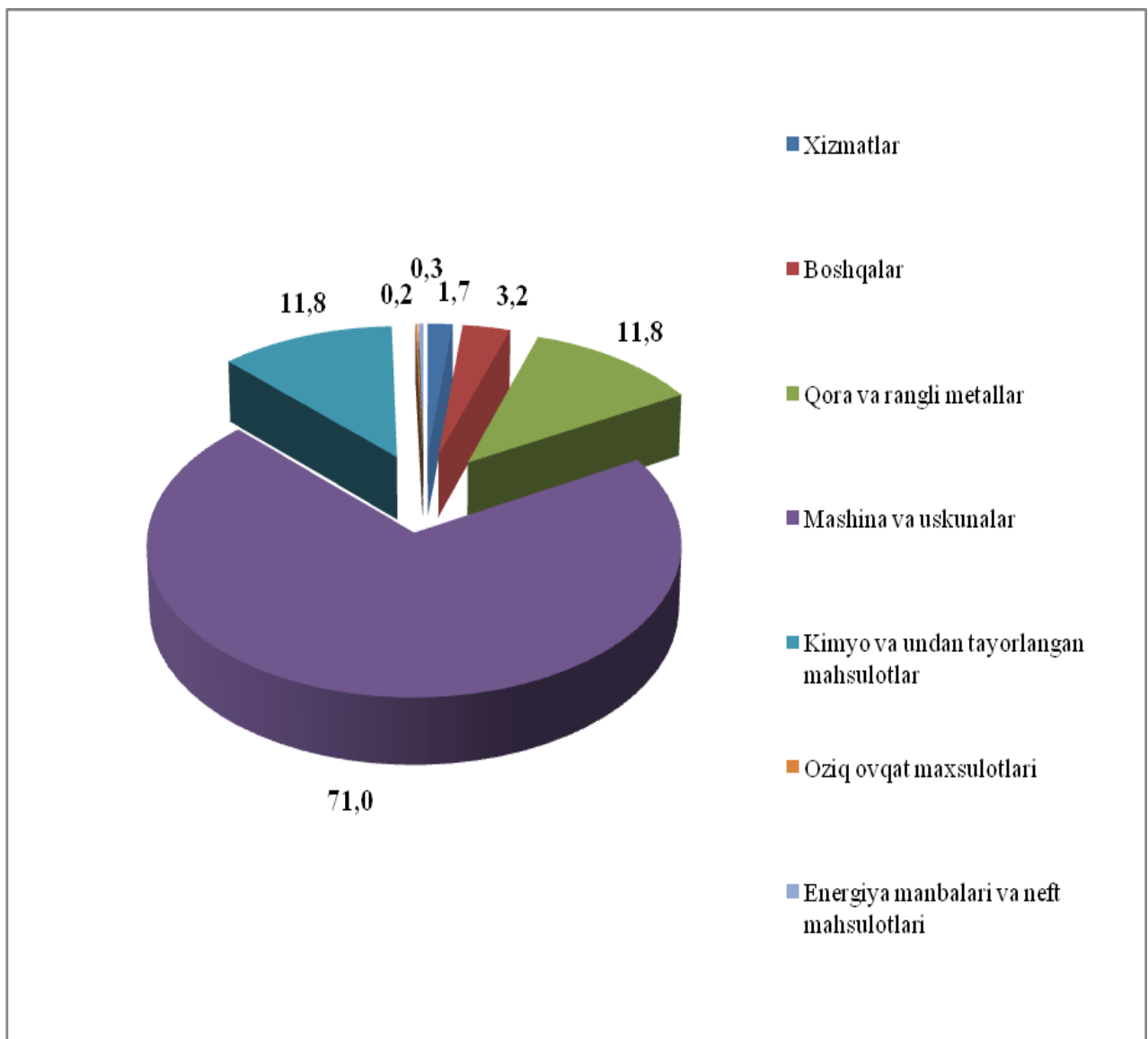
**Eksport tarkibi, foizda**



# Tashqi savdo

Import tarkibida asosiy ulush mashina va asbob-uskunalar (umumiy import hajmida 71,0 %) va kimyo mahsulotlari va undan tayyorlangan buyumlar (11,8 %) hisobiga tog'ri kelmoqda.

## Import tarkibi, foizda



2018 yil yanvar-sentyabr oylarida tashqi savdo aylanmasi saldosini - 624,4 mln.AQSh dollari tashkil qildi, shundan MDH davlatlari bilan - 182,0 mln.AQSh dollari va boshqa davlatlar bilan - 442,4 mln.AQSh dollari tashkil etdi.

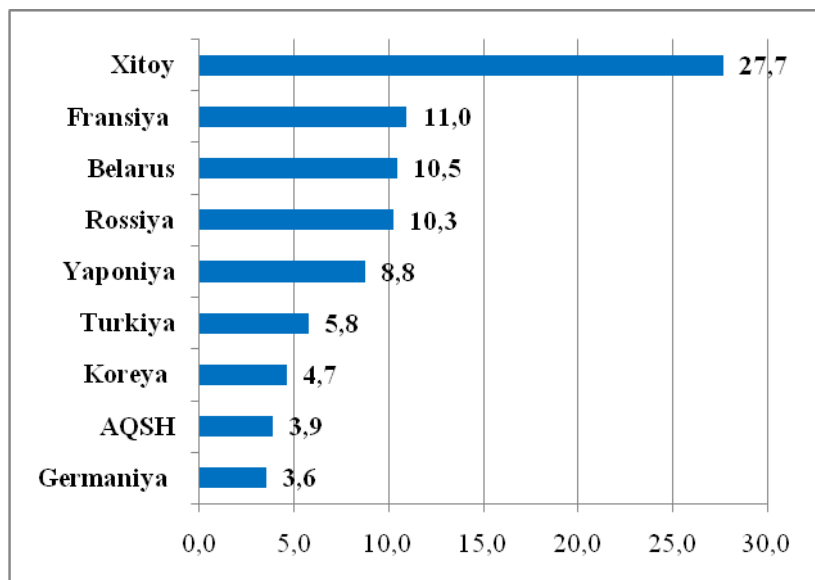
# Tashqi savdo

	ming. AQSh dollari	o`tgan yilga nisbatan foizda	umumiy hajmga nisbatan foizda
<b>Eksport</b>	<b>213832,2</b>	<b>91,4</b>	<b>100,0</b>
paxta tolasi	2076,1	21,9	1,0
oziq-ovqat mahsulotlari	13979,8	94,8	6,5
kimyo mahsulotlari va undan tayyorlangan buyumlar	157918,0	102,2	73,9
energiya manbaalari va neft mahsulotlari	83,6	189,1	0,04
qora va rangli metallar	5085,6	104,2	2,4
mashina va asbob-uskunalar	918,4	55,4	0,4
xizmatlar	4486,9	283,6	2,1
boshqalar	29283,8	62,2	13,7
<b>Import</b>	<b>838201,9</b>	<b>283,1</b>	<b>100,0</b>
oziq-ovqat mahsulotlari	1290,0	240,1	0,2
kimyo mahsulotlari va undan tayyorlangan buyumlar	99116,2	255,9	11,8
energiya manbaalari va neft mahsulotlari	2676,8	67,6	0,3
qora va rangli metallar	98770,8	438,3	11,8
mashina va asbob-uskunalar	595035,9	303,0	71,0
xizmatlar	14163,1	137,9	1,7
boshqalar	27149,1	114,4	3,2

# Tashqi savdo

2018 yil yanvar-sentyabr oylarida viloyat tashqi savdo aylanmasida eng katta ulushga ega bo'lgan mamlakatlar, %da

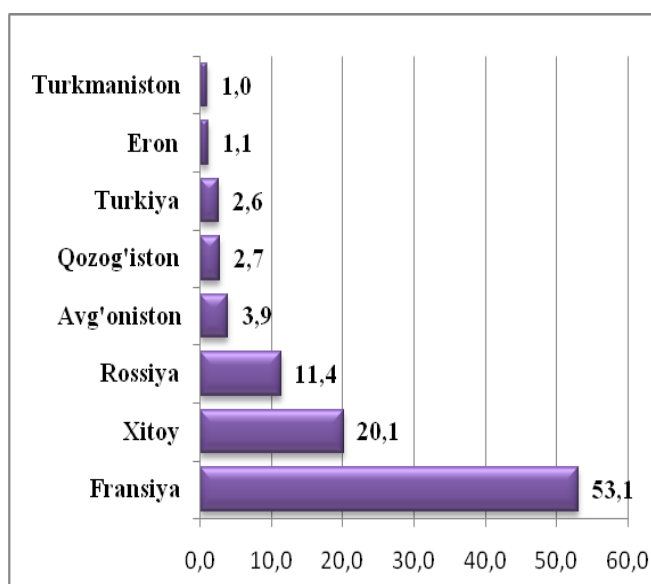
## Tashqi savdo aylanmasi



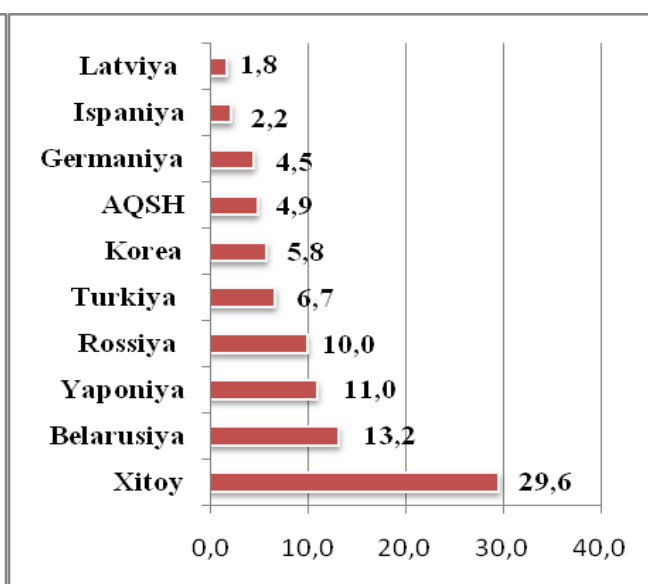
MDH davlatlari orasida Belarus, Rossiya, davlatlari tashqi savdo aylanmasida asosiy xamkorlar hisoblanib, ularning jami tashqi savdo aylanmasidagi ulushi 20,8 % ni tashkil qildi, boshqa davlatlar orasida Xitoy, Fransiya, Yaponiya, Turkiya, Koreya Respublikasi, AQSH, Germaniya davlatlari hisoblanib, ularning ulushi 65,5 % ni tashkil qilmoqda.

Jami eksport-import hajmida eng katta ulushga ega bo'lgan mamlakatlar, foizda

## Eksport



## Import



# Tashqi savdo

## Meval-sabzavot mahsulotlari eksporti

Meval-sabzavot mahsulotlari eksportining hajmi 8400,0 ming AQSH dollarini tashkil qildi, yoki o'tgan yilning shu davriga nisbatan 93,9 % ni tashkil qildi. Meval-sabzavot mahsulotlari va ularni qayta ishlash eksport hajmida 3,9 foizni tashkil etmoqda. Shundan Navbaxor tumani 3288,0 ming AQSH dollarini, Konimex tuman 2602,4 ming AQSH dollarini, Qiziltepa tumani 1118,2 ming AQSH dollarini, Xatirchi tumani 397,6 ming AQSH dollarini, Navoiy shaxri 291,9 ming AQSH dollarini, Karmana tuman 169,7 ming AQSH dollarini, Zarafshon shahri 101,1 ming AQSH dollarini, Nurota tumani 94,4 ming AQSH dollarini, Uchquduq tumani 48,0 ming AQSH dollarini tashkil etmoqda.

(ming AQSH dollar)

