



# Tashqi savdo

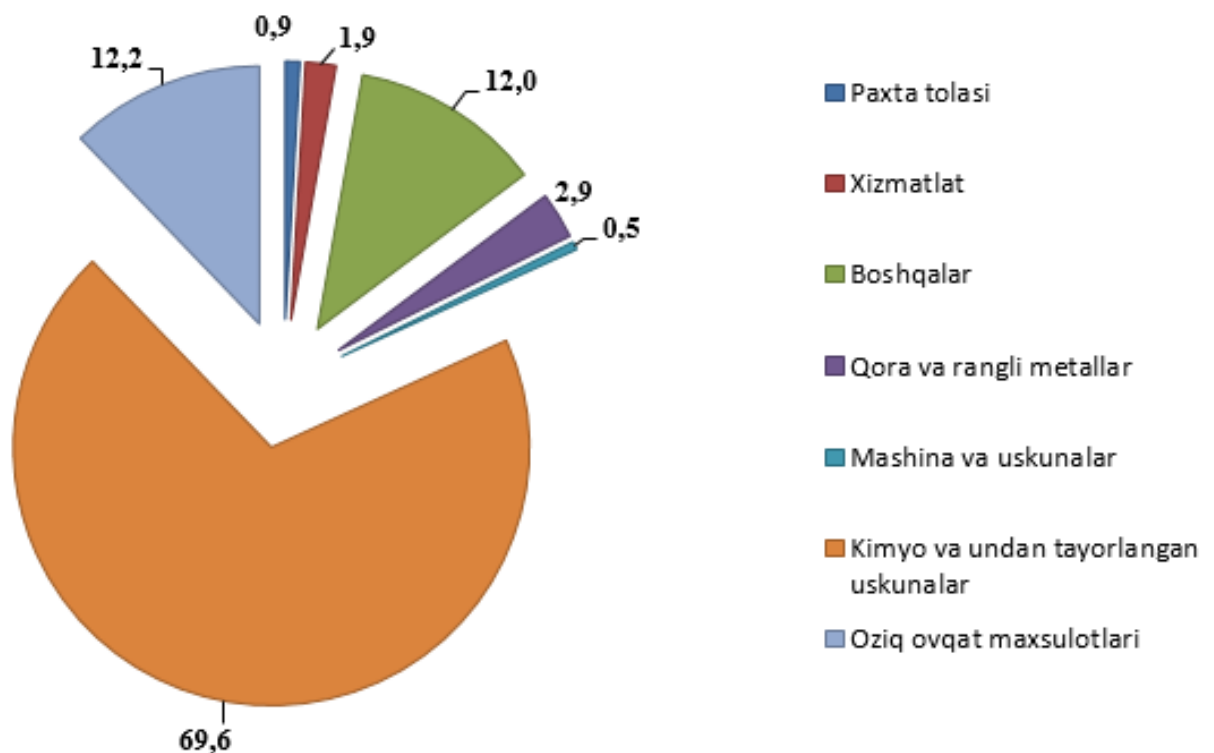
2018 yil yanvar-may

Viloyatda tashqi savdo aylanmasi 2018 yil yanvar-may oylarida 508,6 mln. AQSh dollarini, shu jumladan eksport 115,8 mln. AQSh dollarini va import 392,9 mln. AQSh dollarini tashkil qildi. Tashqi savdo aylanmasi saldosini minus 277,1 mln. AQSh dollarini tashkil etdi.

Eksport tarkibida energiya manbaalari va neft mahsulotlari, qora va rangli metallar, xizmatlar o'tgan yilning shu davriga nisbatan 2 martaga ga o'sdi, oziq-ovqat mahsulotlari 37,4 % ga oshdi.

Meva-sabzavot mahsulotlari eksportining o'tgan yilning shu davriga nisbatan 38,2 % ga o'sishiga olib keldi.

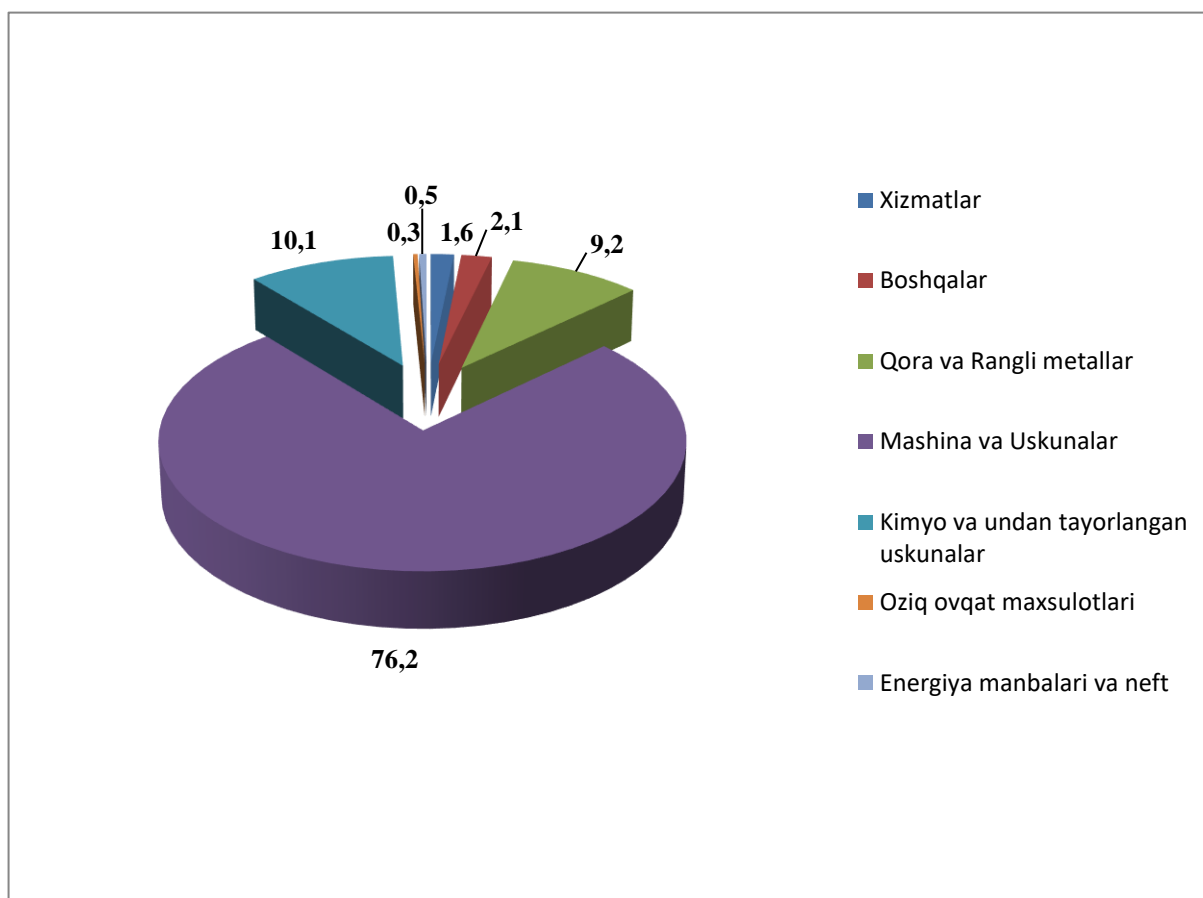
Eksport tarkibi, foizda



# Tashqi savdo

Import tarkibida asosiy ulush mashina va asbob-uskunalar (umumiy import hajmida 76,2 %) va kimyo mahsulotlari va undan tayyorlangan buyumlar (10,1 %) hisobiga tog'ri kelmoqda.

## Import tarkibi, foizda



2018 yil yanvar-may oylarida tashqi savdo aylanmasi saldosini minus 277,1 mln.AQSh dollari tashkil qildi, shundan MDH davlatlari bilan minus 118,8 mln.AQSh dollari va boshqa davlatlar bilan 158,3 mln.AQSh dollari tashkil etdi.

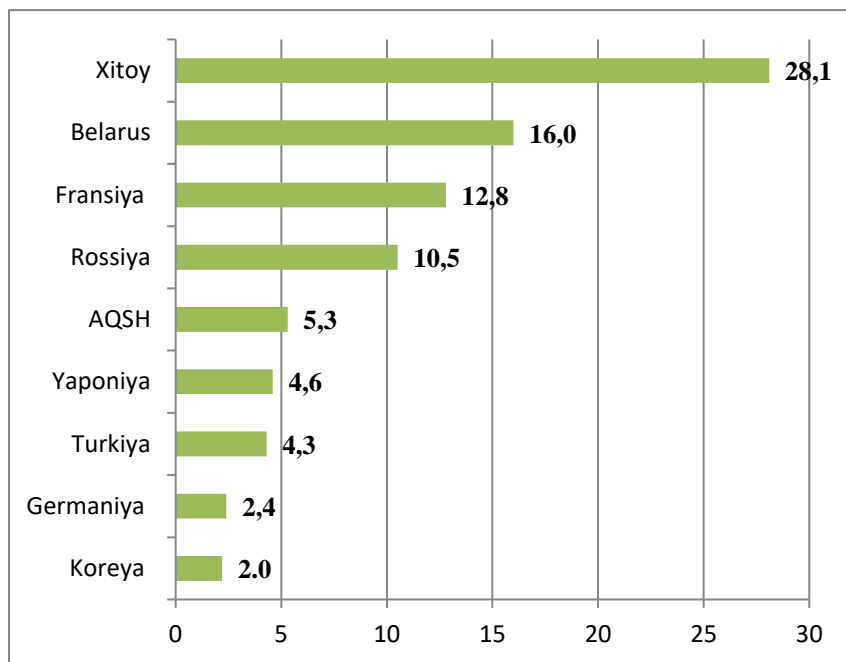
# Tashqi savdo

	ming. AQSh dollari	o`tgan yilga nisbatan foizda	umumiy hajmga nisbatan foizda
<b>Eksport</b>	<b>115751,9</b>	<b>84,6</b>	<b>100,0</b>
paxta tolasi	1074,0	11,3	0,9
oziq-ovqat mahsulotlari	14159,1	137,4	12,2
kimyo mahsulotlari va undan tayyorlangan buyumlar	80508,4	84,7	69,6
energiya manbaalari va neft mahsulotlari	44,3	215,0	-
qora va rangli metallar	3347,0	227,7	2,9
mashina va asbob-uskunalar	526,2	33,6	0,5
xizmatlar	2248,5	270,3	1,9
boshqalar	13844,5	76,4	12,0
<b>Import</b>	<b>392859,9</b>	<b>265,5</b>	<b>100,0</b>
oziq-ovqat mahsulotlari	1089,5	213,9	0,3
kimyo mahsulotlari va undan tayyorlangan buyumlar	39861,5	163,4	10,1
energiya manbaalari va neft mahsulotlari	1797,3	63,4	0,5
qora va rangli metallar	36179,5	268,1	9,2
mashina va asbob-uskunalar	299257,6	318,2	76,2
xizmatlar	6324,7	157,5	1,6
boshqalar	8349,8	96,4	2,1

# Tashqi savdo

## 2018 yil yanvar-may oyida viloyat tashqi savdo aylanmasida eng katta ulushga ega bo'lgan mamlakatlar, %da

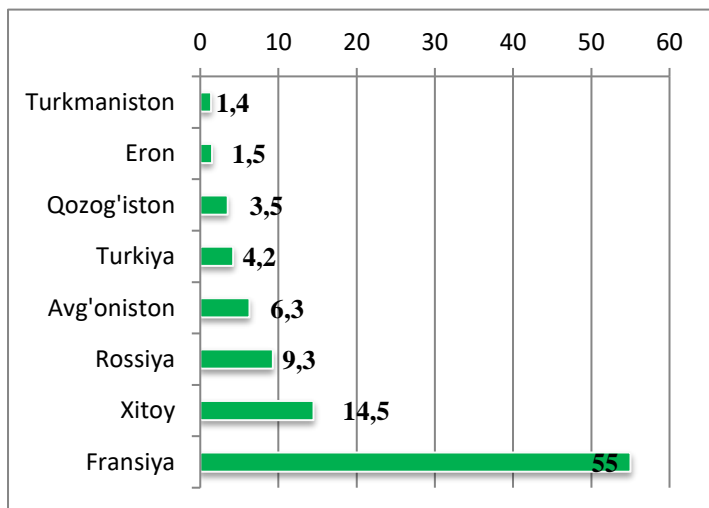
### Tashqi savdo aylanmasi



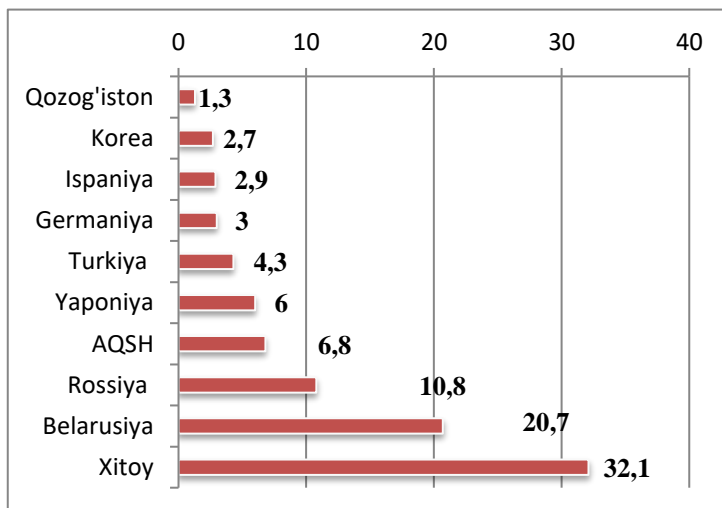
MDH davlatlari orasida Belarus Rossiya, davlatlari tashqi savdo aylanmasida asosiy xamkorlar hisoblanib, ularning jami tashqi savdo aylanmasidagi ulushi 26,5 % ni tashkil qildi, boshqa davlatlar orasida Xitoy, Fransiya, Yaponiya, AQSH, Turkiya, Germaniya, Koreya Respublikasi davlatlari hisoblanib, ularning ulushi 59,7 % ni tashkil qilmoqda.

## Jami eksport-import hajmida eng katta ulushga ega bo'lgan mamlakatlar, foizda

### Eksport



### Import



## Meva-sabzavot mahsulotlari eksporti

Meva-sabzavot mahsulotlari eksportining hajmi 9577,4 ming AQSH dollarini tashkil qildi, yoki o'tgan yilning shu davriga nisbatan 38,2 % ga oshdi. Meva-sabzavot mahsulotlari va ularni qayta ishlash eksport hajmida 8,2 foizni tashkil etmoqda. Shundan Navbaxor tumani 3288,0 ming AQSH dollarini, Nurota tumani 2672,8 ming AQSH dollarini, Konimex tuman 2446,6 ming AQSH dollarini, Qiziltepa tumani 439,2 Navoiy shaxri 291,9 Karmana tuman 169,7 Xatirchi tumani 120,2 Uchquduq tumani 48,0 ming AQSH dollarini tashkil etmoqda.

(ming AQSH dollar)

