



Tashqi savdo

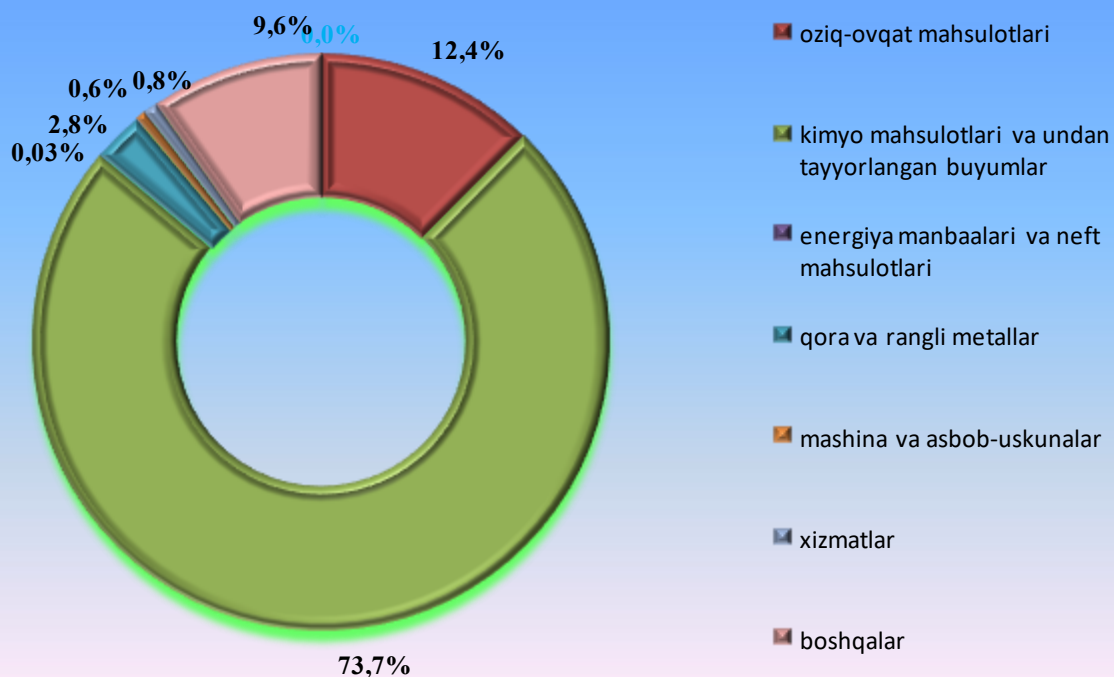
(dastlabki ma'lumot)

2018 yil yanvar-mart

Viloyatimizda tashqi savdo aylanmasi 2018 yil yanvar-mart oylarida 305,5 mln. AQSh dollarini, o'tgan yilning shu davriga nisbatan 180,8 foizni, shu jumladan eksport 77,6 mln. AQSh dollarini o'tgan yilning tegishli davriga nisbatan 98,4 foizni tashkil etdi va import 227,9 mln. AQSh dollarini o'tgan yilning tegishli davriga nisbatan 253,1 foizni tashkil qildi. Tashqi savdo aylanmasi saldosini -150,2 mln. AQSh dollarini tashkil etdi.

Tashqi savdo aylanmasida MDH davlatlarining ulushi 31,0 foizni, boshqa xorijiy davlatlarning ulushi 69,0 foizni, eksport hajmida MDH davlatlarining ulushi 10,9 foizni, boshqa xorijiy davlatlarning ulushi esa 89,1 foizni, import hajmining MDH davlatlaridagi ulushi 37,9 foizni, boshqa xorijiy davlatlardagi ulushi esa 62,1 foizni tashkil qildi.

Eksport tarkibi, foizda

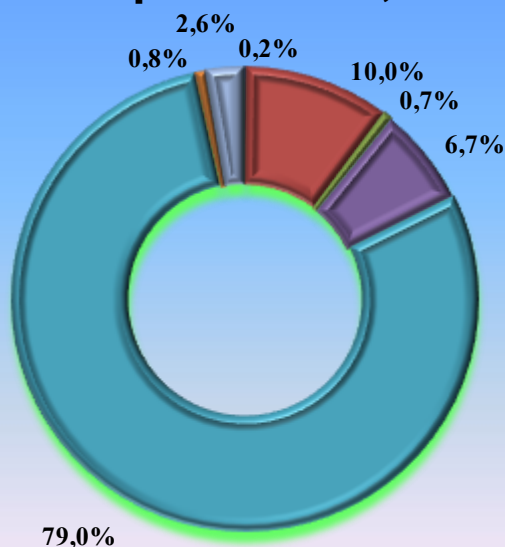


Tashqi savdo

Eksport tarkibida energiya manbalari va neft mahsulotlari 187,4 foizga, oziq-ovqat mahsulotlari esa 4,6 martaga o'sdi.

Import tarkibining umumiy hajmidan 78,9 foizni mashina va asbob-uskunalar va 10,0 foizini kimyo mahsulotlari va undan tayyorlangan buyumlar tashkil qiladi.

Import tarkibi, foizda



- oziq-ovqat mahsulotlari
- kimyo mahsulotlari va undan tayyorlangan buyumlar
- energiya manbaalari va neft mahsulotlari
- qora va rangli metallar
- mashina va asbob-uskunalar
- xizmatlar
- boshqalar



Tashqi savdo

2018 yil yanvar-mart oylarida tashqi savdo aylanmasi saldosi –150,2 mln.AQSh dollari tashkil qildi, shundan MDH davlatlari bilan –78,0 mln.AQSh dollari va boshqa davlatlar bilan –72,2 mln.AQSh dollari tashkil etdi.

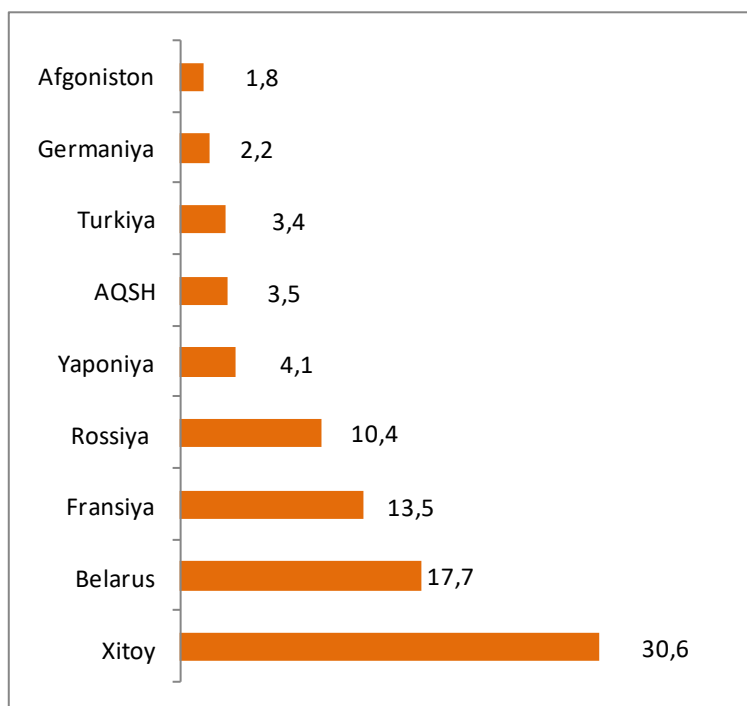
2018 yilning yanvar-mart oylarida viloyatning tashqi savdo aylanmasi quyidagi malumotlarda tavsiflanadi:

	ming. AQSh dollari	o'tgan yilga nisbatan foizda	umumiy hajmga nisbatan foizda
Eksport	77649,0	98,4	100,0
paxta tolasi	-	-	-
oziq-ovqat mahsulotlari	9658,3	460,4	12,4
kimyo mahsulotlari va undan tayyorlangan buyumlar	57242,6	98,4	73,7
energiya manbaalari va neft mahsulotlari	26,8	187,4	0,0
qora va rangli metallar	2206,8	150,1	2,8
mashina va asbob-uskunalar	497,5	32,5	0,6
xizmatlar	603,9	127,6	0,8
boshqalar	7413,1	81,5	9,5
Import	227896,9	253,1	100,0
oziq-ovqat mahsulotlari	460,2	100,6	0,2
kimyo mahsulotlari va undan tayyorlangan buyumlar	22769,6	147,9	10,0
energiya manbaalari va neft mahsulotlari	1590,3	148,0	0,7
qora va rangli metallar	15320,9	228,4	6,7
mashina va asbob-uskunalar	179912,2	315,7	78,9
xizmatlar	1876,3	74,5	0,8
boshqalar	5967,4	86,4	2,6

Tashqi savdo

2018 yil yanvar-mart oylarida viloyat tashqi savdo aylanmasida eng katta ulushga ega bo'lgan mamlakatlar, foizda

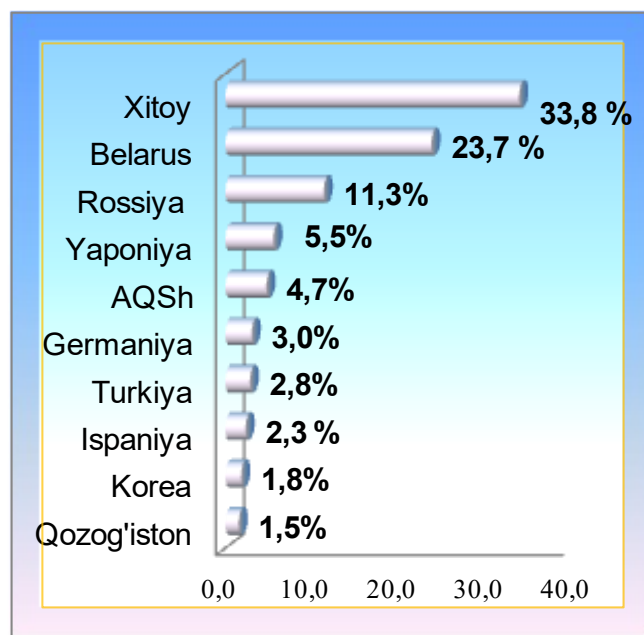
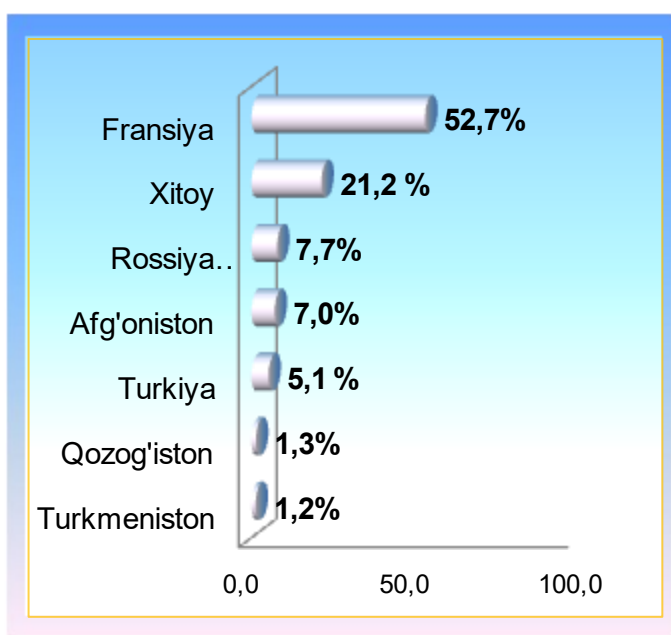
MDH davlatlari orasida Rossiya, Afg'oniston davlatlari tashqi savdo aylanmasida asosiy xamkorlar hisoblanib, ularning jami tashqi savdo aylanmasidagi ulushi 12,1 foizni tashkil qildi, boshqa davlatlar orasida Germaniya, Turkiya, AQSH, Yaponiya, Belarussiya, Xitoy, Fransiya, davlatlari hisoblanadi va ularning ulushi 75,0 foizni tashkil qildi.



Jami eksport-import hajmida eng katta ulushga ega bo'lgan mamlakatlar, foizda

Eksport

Import



Tashqi savdo

Viloyatimizda meva-sabzavot mahsulotlari va ularni qayta ishlash eksport xajmi 6320,3 ming. AQSh dollarini tashkil qildi, yoki o'tgan yilning shu davriga nisbatan 3,1 martaga oshdi. Meva-sabzavot mahsulotlari va ularni qayta ishlash eksport hajmida 8,1 foizni tashkil etmoqda. Shundan Navbahor tumani 3075,0 ming AQSH dollarini, Nurota tumani 2600,9 ming AQSH dollarini tashkil etmoqda.

***Eksport tarkibining umumiy hajmidan
8,1 foizni meva-sabzavot mahsulotlari va ularni
qayta ishlash tashkil
qiladi***

Ming doll

