



# Tashqi savdo

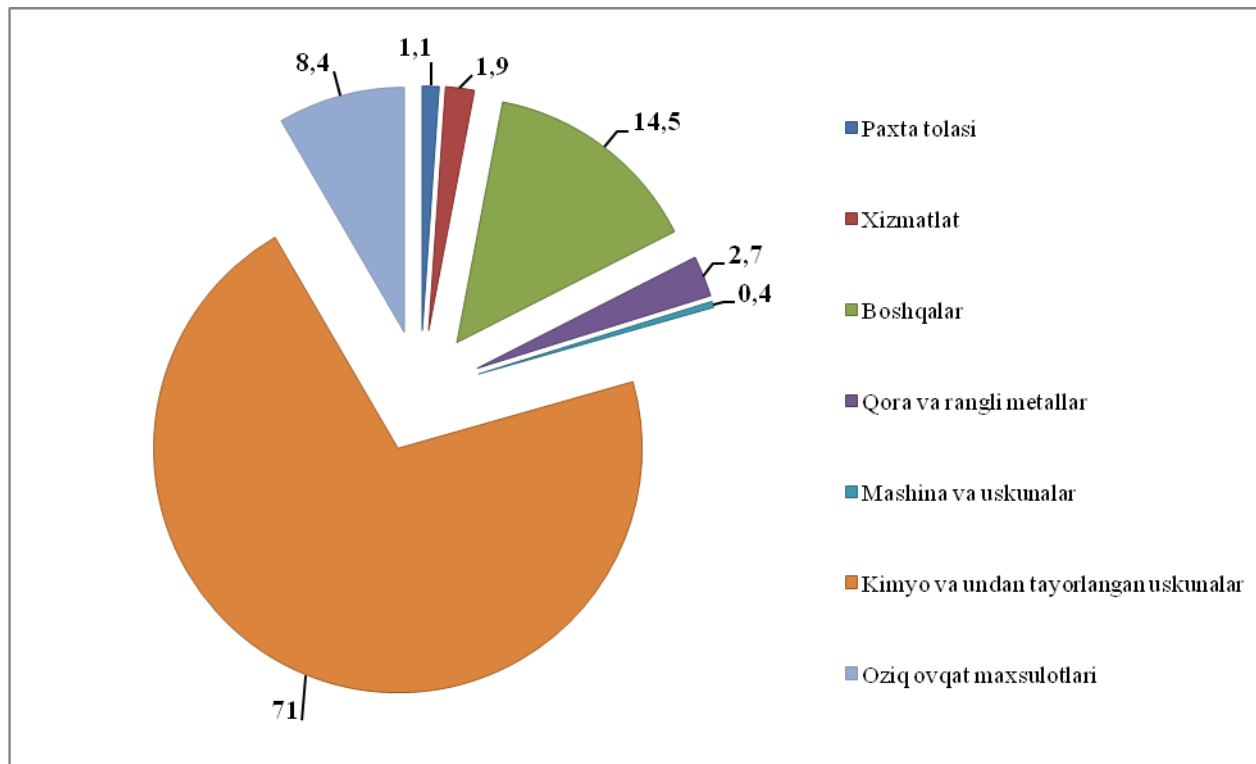
2018 yil yanvar-iyun

Viloyatda tashqi savdo aylanmasi 2018 yil yanvar-iyun oylarida 604,9 mln. AQSh dollarini, shu jumladan eksport 141,4 mln. AQSh dollarini va import 463,5 mln. AQSh dollarini tashkil qildi. Tashqi savdo aylanmasi saldosini - 322,1 mln. AQSh dollarini tashkil etdi.

Eksport tarkibida energiya manbaalari va neft mahsulotlari, qora va rangli metallar, o'tgan yilning shu davriga nisbatan 2 martaga, xizmatlar esa 3 martaga o'sdi.

Meva-sabzavot mahsulotlari eksportining o'tgan yilning shu davriga nisbatan 88,1 % ni tashkil qildi.

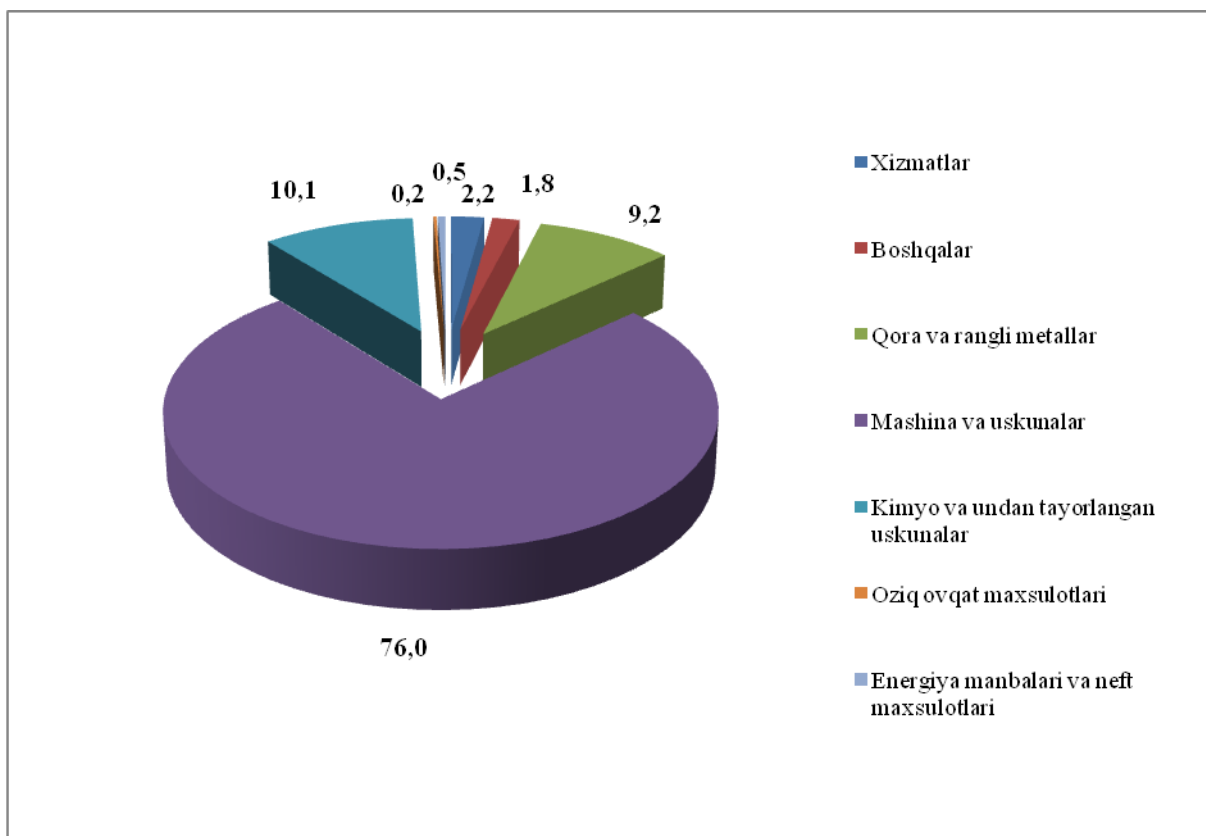
Eksport tarkibi, foizda



# Tashqi savdo

Import tarkibida asosiy ulush mashina va asbob-uskunalar (umumiy import hajmida 76,0 %) va kimyo mahsulotlari va undan tayyorlangan buyumlar (10,1 %) hisobiga tog'ri kelmoqda.

Import tarkibi, foizda



2018 yil yanvar-iyun oylarida tashqi savdo aylanmasi saldosini - 322,1 mln.AQSh dollari tashkil qildi, shundan MDH davlatlari bilan - 121,7 mln.AQSh dollari va boshqa davlatlar bilan - 200,4 mln.AQSh dollari tashkil etdi.

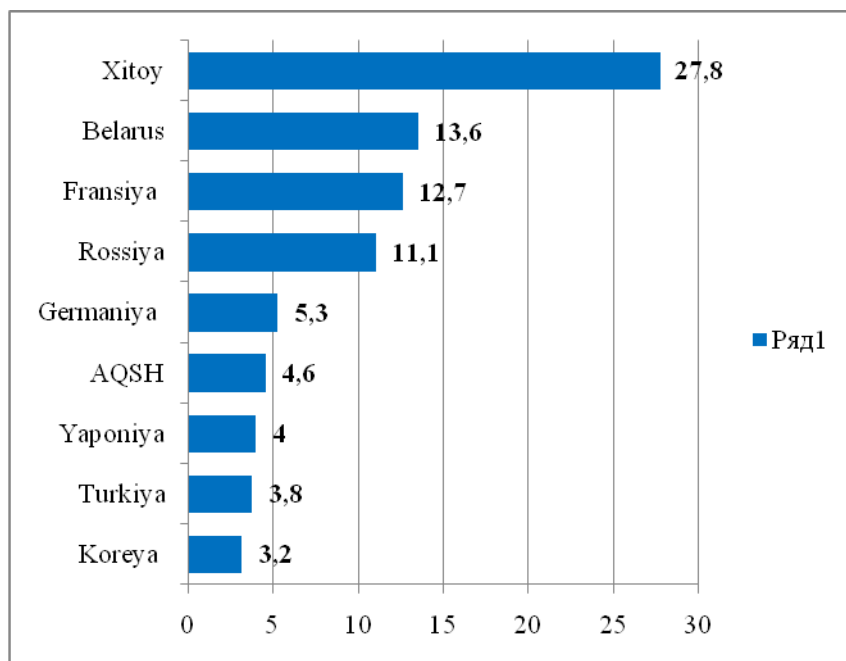
# Tashqi savdo

	ming. AQSh dollari	o`tgan yilga nisbatan foizda	umumiy hajmga nisbatan foizda
<b>Eksport</b>	<b>141445,4</b>	<b>85,5</b>	<b>100,0</b>
paxta tolasi	1590,2	16,8	1,1
oziq-ovqat mahsulotlari	11894,0	99,0	8,4
kimyo mahsulotlari va undan tayyorlangan buyumlar	100445,0	92,1	71,0
energiya manbaalari va neft mahsulotlari	53,1	199,6	0,04
qora va rangli metallar	3778,1	235,8	2,7
mashina va asbob-uskunalar	539,2	34,0	0,4
xizmatlar	2624,7	281,8	1,9
boshqalar	20521,1	67,0	14,5
<b>Import</b>	<b>463507,0</b>	<b>243,2</b>	<b>100,0</b>
oziq-ovqat mahsulotlari	830,4	162,9	0,2
kimyo mahsulotlari va undan tayyorlangan buyumlar	46648,1	172,5	10,1
energiya manbaalari va neft mahsulotlari	2309,4	75,9	0,5
qora va rangli metallar	42828,0	282,5	9,2
mashina va asbob-uskunalar	352176,5	274,5	76,0
xizmatlar	10101,9	210,1	2,2
boshqalar	8612,7	73,6	1,9

# Tashqi savdo

2018 yil yanvar-iyun oyida viloyat tashqi savdo aylanmasida eng katta ulushga ega bo'lgan mamlakatlar, %da

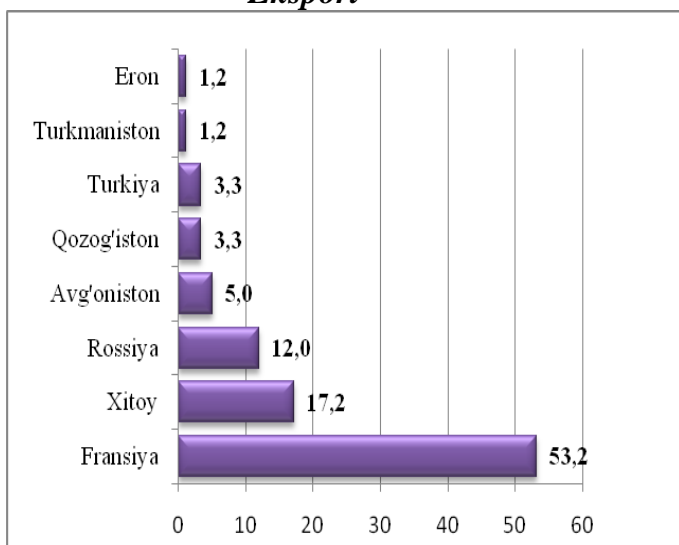
## Tashqi savdo aylanmasi



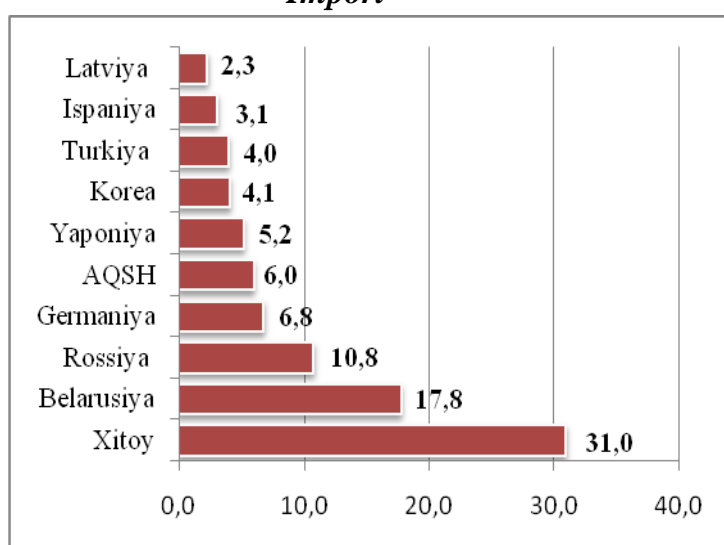
MDH davlatlari orasida Belarus Rossiya, davlatlari tashqi savdo aylanmasida asosiy xamkorlar hisoblanib, ularning jami tashqi savdo aylanmasidagi ulushi 24,7% ni tashkil qildi, boshqa davlatlar orasida Xitoy, Fransiya, Yaponiya, AQSH, Turkiya, Germaniya, Koreya Respublikasi davlatlari hisoblanib, ularning ulushi 61,4 % ni tashkil qilmoqda.

Jami eksport-import hajmida eng katta ulushga ega bo'lgan mamlakatlar, foizda

## Eksport



## Import



# Tashqi savdo

## Meva-sabzavot mahsulotlari eksporti

Meva-sabzavot mahsulotlari eksportining hajmi 7383,0 ming AQSH dollarini tashkil qildi, yoki o'tgan yilning shu davriga nisbatan 88,1 % ni tashkil qildi. Meva-sabzavot mahsulotlari va ularni qayta ishlash eksport hajmida 5,2 foizni tashkil etmoqda. Shundan Navbaxor tumani 3288,0 ming AQSH dollarini, Konimex tuman 2602,4 ming AQSH dollarini, Qiziltepa tumani 545,3 ming AQSH dollarini, Navoiy shaxri 291,9 ming AQSH dollarini, Xatirchi tumani 173,6 ming AQSH dollarini, Karmana tuman 169,7 ming AQSH dollarini, Uchquduq tumani 48,0 ming AQSH dollarini, Nurota tumani 38,0 ming AQSH dollarini, Zarafshon shahri 12,2 ming AQSH dollarini tashkil etmoqda.

(ming AQSH dollar)

