

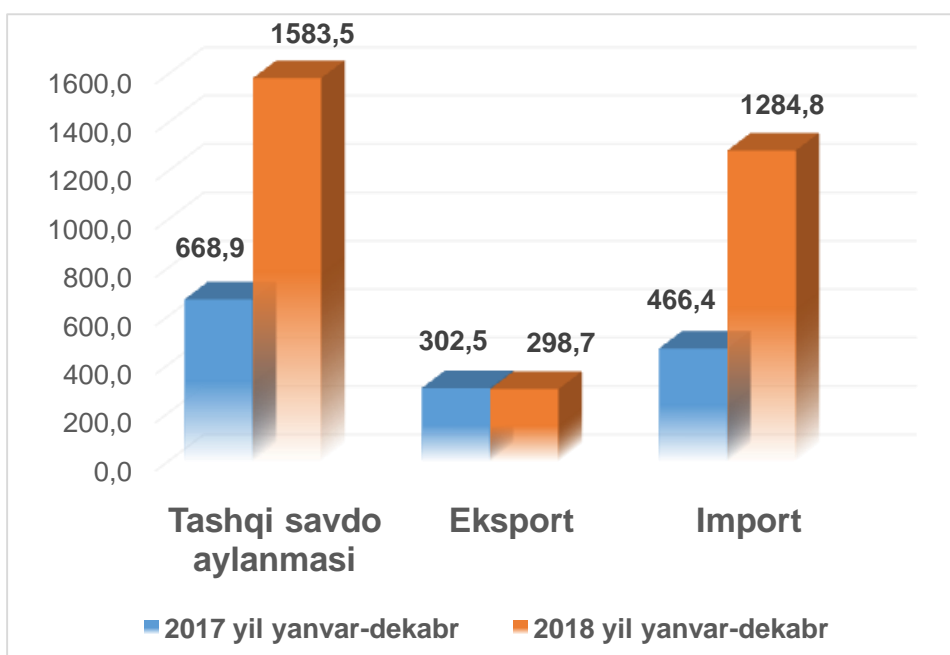


Tashqi savdo

2018 yil yanvar-dekabr

Navoiy viloyatida tashqi savdo aylanmasi 2018 yil yanvar-dekabr oylarida 1583,5 mln. AQSh dollarini, shu jumladan eksport 298,7 mln. AQSh dollarini va import 1284,8 mln. AQSh dollarini tashkil qildi. Tashqi savdo aylanmasi saldosi - 986,2 mln. AQSh dollarini tashkil etdi.

Navoiy viloyatining tashqi savdo aylanmasi (mln. AQSh dollari)



Navoiy viloyatda tashqi savdo aylanmasi 2018 yil yanvar-dekabr oylarida o'tgan yilning shu davriga nisbatan 2,1 martaga oshdi.

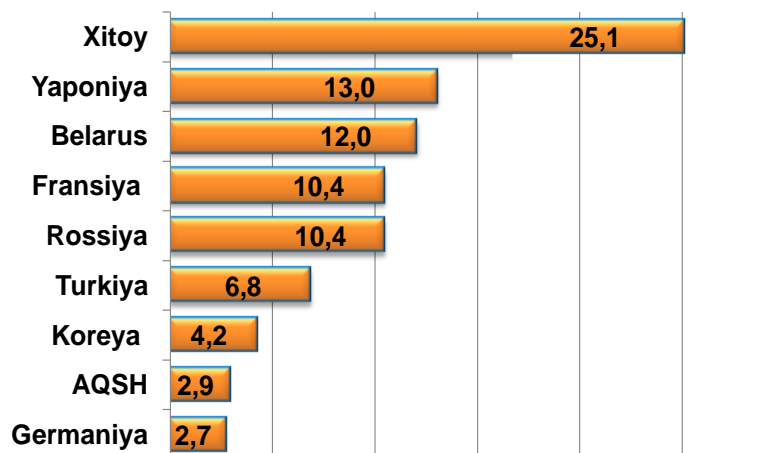
2018 yil yanvar-dekabr oylarida viloyatning tashqi savdo aylanmasida eng katta ulushga ega bo'lgan mamlakatlar

(mln. AQSh dollari)

Davlatlar nomi	Tashqi savdo aylanmasi	Tashqi savdo aylanmasidagi ulushi, %
Xitoy	398,1	25,1
Yaponiya	250,7	13,0
Belarus	190,4	12,0
Fransiya	165,8	10,4
Rossiya	165,2	10,4
Turkiya	107,7	6,8
Koreya Respublikasi	66,7	4,2
AQSh	45,6	2,9
Germaniya	42,8	2,7
Qozog`iston	32,0	2,0
Ispaniya	20,7	1,3
Litva	18,1	1,1
Latviya	17,8	1,0

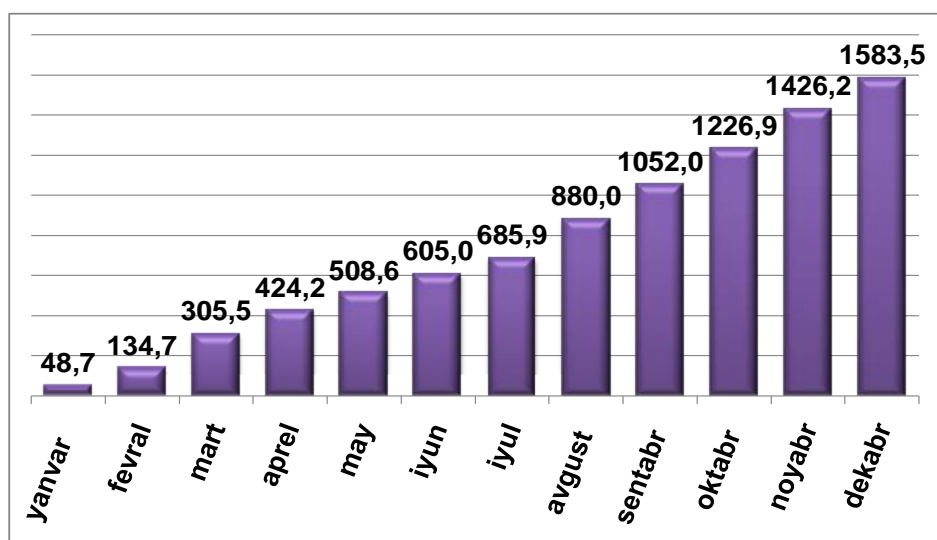
MDH davlatlari orasida Belarus, Rossiya va Qozog`iston davlatlari tashqi savdo aylanmasida asosiy xamkorlar hisoblanib, ularning jami tashqi savdo aylanmasidagi ulushi 24,4 % ni tashkil qildi, boshqa davlatlar orasida Xitoy, Fransiya, Yaponiya, Turkiya, Koreya, AQSH, Germaniya va boshqa davlatlar hisoblanib, ularning ulushi 75,6 % ni tashkil qilmoqda.

Jami tashqi savdo hajmida eng katta ulushga ega bo'lgan mamlakatlar, foizda



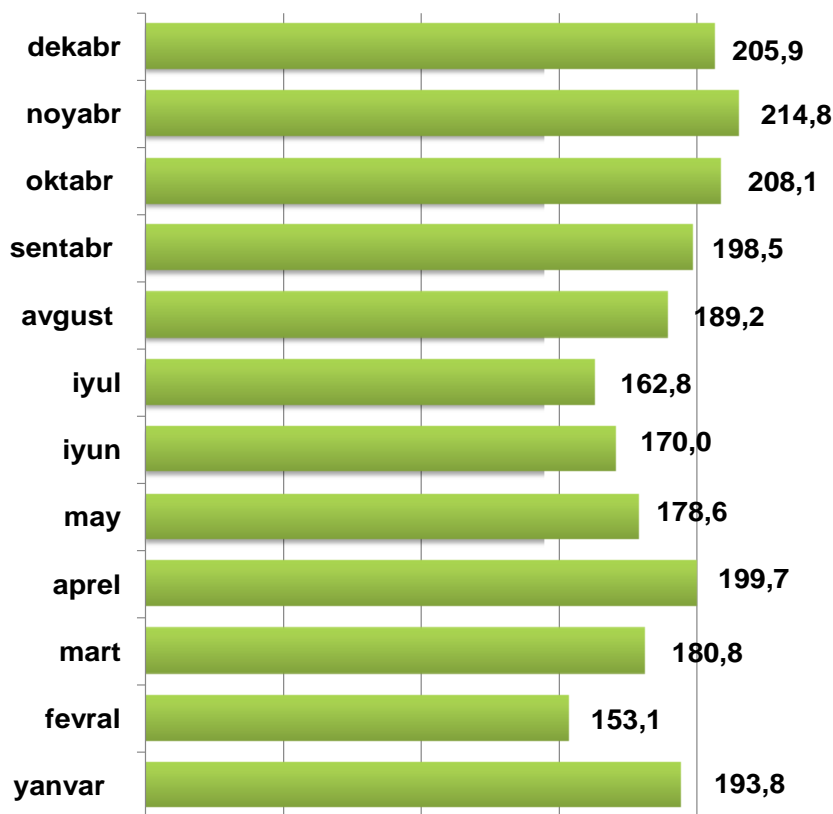
Navoiy viloyatida 2018 yilning yanvar-dekabr oylari davomida jami tashqi savdo aylanmasi 1583,5 mln. AQSh dollarini tashkil qilib, shundan eng tovar aylanmasi ko'p Xitoy, Yaponiya, Belarus va Fransiya mamlakatlariga to'g'ri keladi.

2018 yilda tovar va xizmatlarning oylik tashqi savdo ko'rsatkichlari dinamikasi (mln. AQSh dollari)



2018 yilning yanvar-dekabr oylarida tashqi savdo aylanmasi, yanvar-noyabr oylariga nisbatan 157,3 mln. AQSh dollarga ko'proq bo'lib, 1583,5 mln. AQSh dollarini tashkil etdi.

Tashqi savdo aylanmasining o`shish sur`atlari dinamikasi (oylar kesimida o`tgan yilga nisbatan, %)



Tashqi savdo qilingan tovar va xizmatlarning oylar kesimidagi o`shish sur`atlari bo`yicha quyida keltirilgan ma`lumotlardan shuni ko`rishimiz mumkinki, joriy yilning yanvar-dekabr oylari davomida eng yuqori o`shish sur`atlari noyabr, oktabr, dekabr va aprel oylarida kuzatilgan.

2018 yil yanvar-dekabr oylarida aholi jon boshiga tashqi savdo aylanmasi

Tuman va shahar nomi	Tashqi savdo hajmi mln. AQSH dollar	Aholi jon boshiga AQSH dollar	Kichik biznes hajmi mln. AQSH dollar	Aholi jon boshiga AQSH dollar
Jami	1583,5	1638,9	246,7	255,3
Navoiy shahar	767,8	5647,5	43,2	317,5
Zarafshon shahar	6,0	73,0	2,0	24,5
Karmana tumani	133,6	1064,6	117,4	935,5
Konimex tumani	21,3	713,7	21,3	713,7
Qiziltepa tumani	25,4	171,7	23,7	159,8
Navbaxor tumani	18,9	172,5	18,2	165,9
Nurota tumani	3,6	40,3	3,4	37,8
Tomdi tumani	1,1	78,6	1,1	78,6
Uchquduq tumani	1,4	36,7	1,4	36,6
Xatirchi tumani	10,8	55,9	10,1	52,0

2018 yil yanvar-dekabr oylarida tashqi savdo aylanmasi aholi jon boshiga 1638,9 AQSh dollarini (kichik biznes hajmida 255,3 AQSh dollari) tashkil qilmoqda.

2018 yil yanvar-dekabr holatiga qo`shma korxonalar tomonidan amalga oshirilgan tashqi savdo hajmi

Tuman va shahar nomi	Jami qo`shma korxonalar soni	Shundan faoliyat ko`rsatayotgan korxonalar soni	Tashqi savdo hajmi ming. AQSH dollar	Ulushi %
Jami	112	109	115508,5	7,3
Navoiy shahar	40	39	9568,4	1,2
Zarafshon shahar	9	9	4176,7	69,8
Karmana tumani	27	27	81748,0	61,2
Konimex tumani	4	4	5,9	0,03
Qiziltepa tumani	7	7	11653,6	45,8
Navbaxor tumani	6	6	4918,5	26,0
Nurota tumani	12	11	36,0	1,0
Tomdi tumani	2	1	-	-
Uchquduq tumani	2	2	400,8	29,5
Xatirchi tumani	3	3	3000,6	27,7

2018 yil yanvar-dekabr oylarida qo`shma korxonalar tomonidan tashqi savdo aylanmasi 115,5 mln. AQSh dollar (umumiy tashqi savdo hajmining 7,3 foizi) ni tashkil etadi.

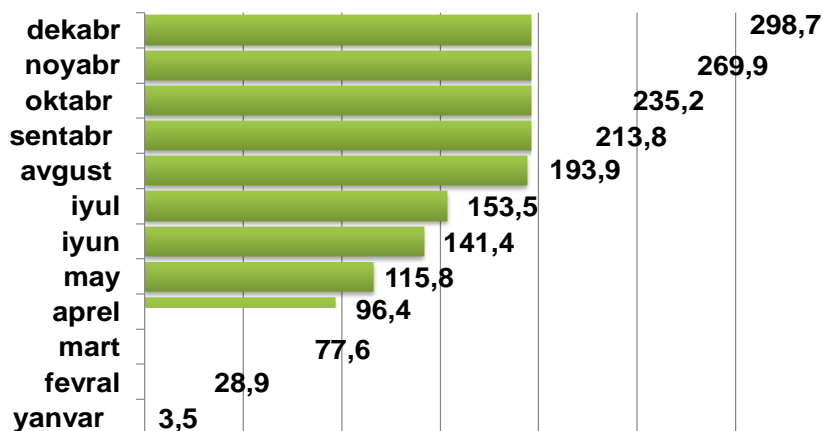
2018 yil yanvar- dekabr holatiga kichik biznes subektlari tomonidan bajarilgan tashqi savdo aylanmasi

Tuman va shaharlar nomi	Tashqi savdo aylanmasi mln. AQSH dollar	Ulushi %
Jami	246,7	15,6
Navoiy shaxar	43,2	5,6
Zarafshon shaxar	2,0	33,5
Karmana tumani	117,4	87,9
Konimex tumani	21,3	100,0
Qiziltepa tumani	23,7	93,1
Navbaxor tumani	18,2	96,2
Nurota tumani	3,4	93,8
Tomdi tumani	1,1	100,0
Uchquduq tumani	1,4	99,7
Xatirchi tumani	10,1	92,9
Bo`linmaydigan hajm	5,0	0,8

2018 yil yanvar-dekabr oylarida kichik biznes subektlari tomonidan tashqi savdo aylanmasi 246,7 mln. AQSh dollar (umumiy tashqi savdo hajmining 15,6 foizi)ni tashkil etadi.

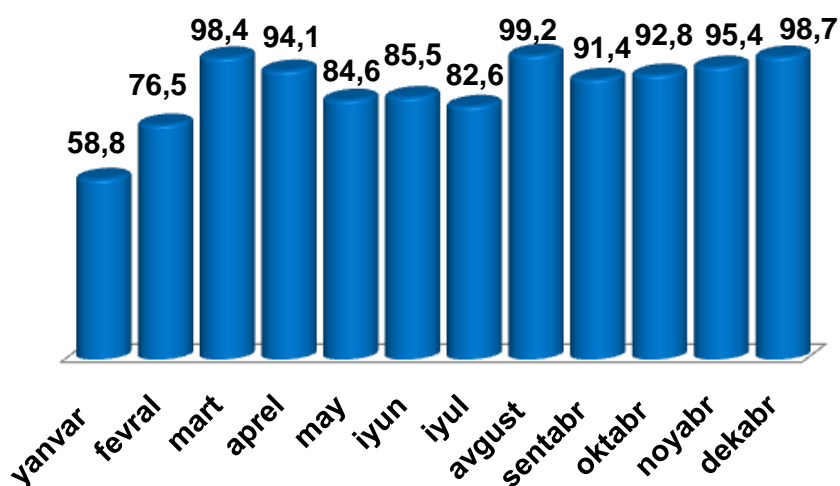
Tovar va xizmatlar eksporti

2018 yil yanvar-dekabr oylarida eksport dinamikasi
(oylar kesimida, mln. AQSh dollari)



2018 yilning yanvar-dekabr oylarida tashqi savdo aylanmasi, yanvar-noyabr oylariga nisbatan 28,8 mln. AQSh dollarga ko`proq eksport qilindi va 298,7 mln. AQSh dollarini tashkil etdi.

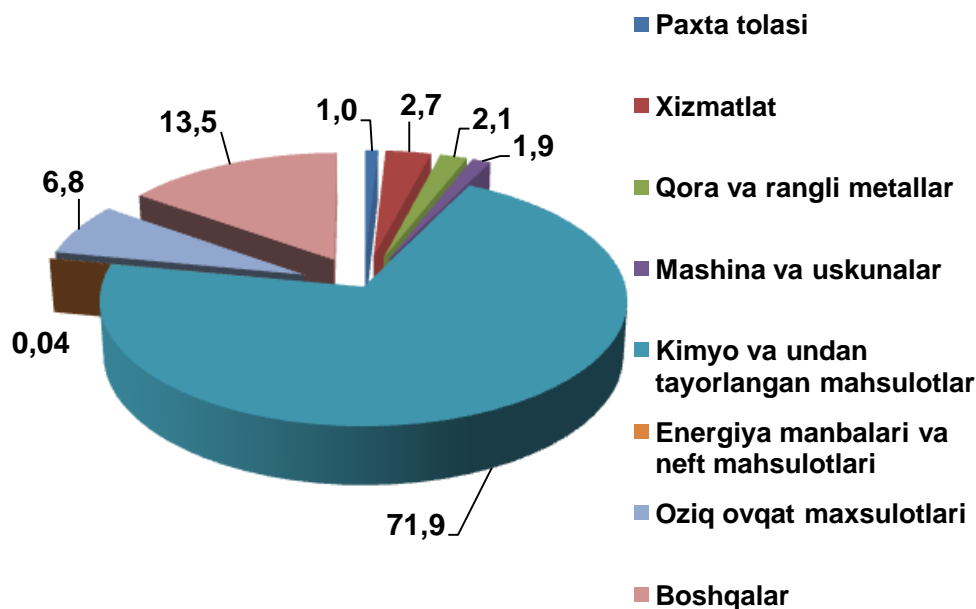
Tovar va xizmatlar eksportining o`shish sur`atlari dinamikasi (oylar kesimida o`tgan yilga nisbatan, %)



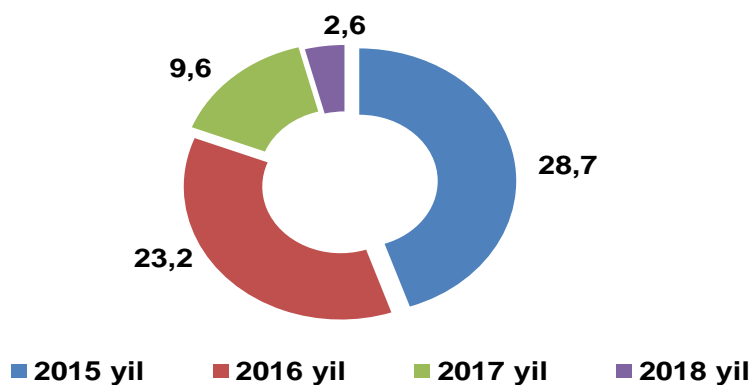
Eksport qilingan tovar va xizmatlarning oylar kesimidagi o`shish sur`atlari bo`yicha quyida keltirilgan ma`lumotlardan shuni ko`rishimiz mumkinki, joriy yilning yanvar-dekabr oylari davomida eng yuqori o`shish sur`atlari sentabr, dekabr, mart va noyabr oylarida kuzatilgan.

Eksport tarkibida energiya manbaalari hamda neft mahsulotlari, mashina va uskunalari o'tgan yilning shu davriga nisbatan 2 martaga, xizmatlar esa 3,7 martaga o'sdi.

Eksport tarkibi, foizda



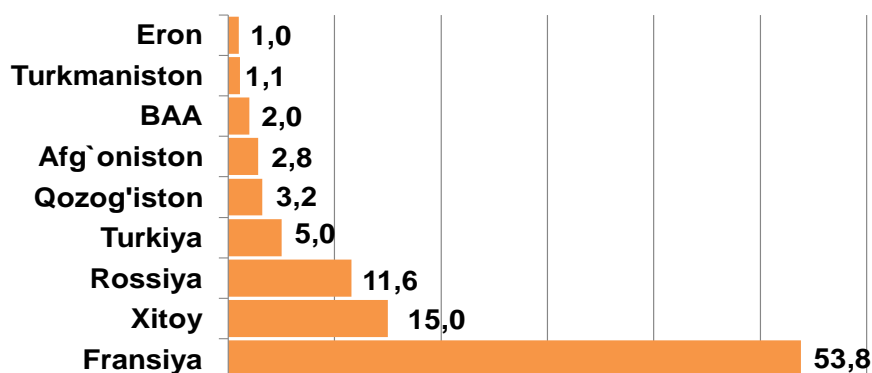
Eksportda paxta tolasi (mln. AQSh dollari) (yanvar-dekabr oylarida)



2018 yil yanvar-dekabr oylarida viloyatning eksport aylanmasida eng katta ulushga ega bo'lgan mamlakatlar (mln. AQSh dollari)

Davlatlar nomi	Eksport aylanmasi	Eksport aylanmasidagi ulushi, %
Fransiya	163,0	53,8
Xitoy	45,5	15,0
Rossiya	35,1	11,6
Turkiya	15,2	5,0
Qozog`iston	9,6	3,2
Afg`oniston	8,5	2,8
BAA	6,1	2,0
Turkmaniston	3,3	1,1
Eron	3,1	1,0
Litva	2,0	0,7

Jami eksport hajmida eng katta ulushga ega bo'lgan mamlakatlar, foizda



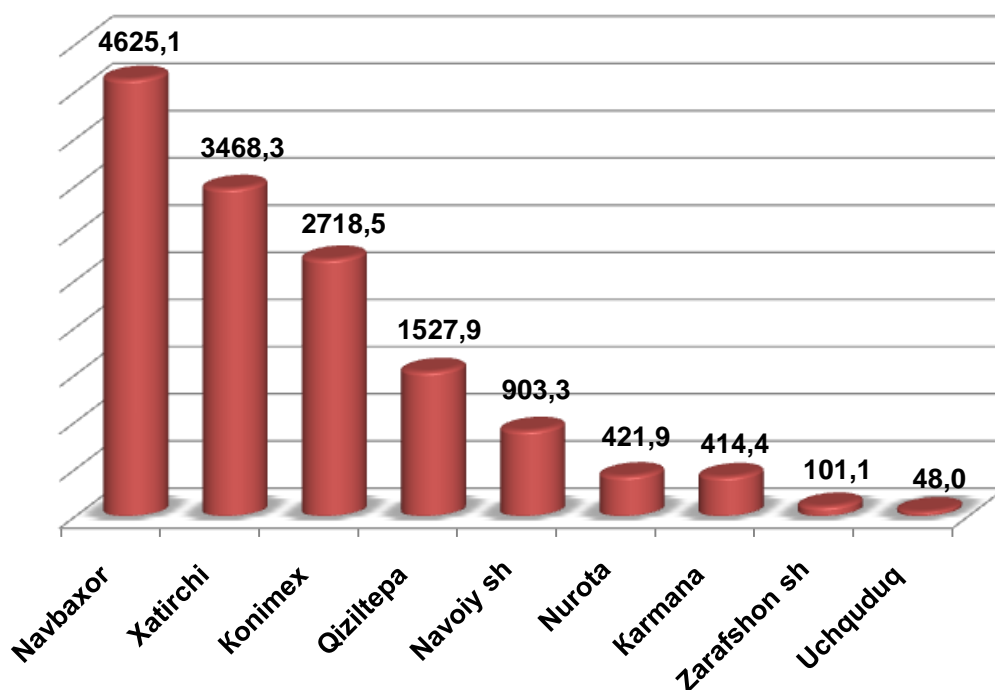
Navoiy viloyatida 2018 yilning yanvar-dekabr oylari davomida jami eksport 127 ta korxonalar va tashkilotlar tomonidan, 40 ta mamlakatga eksport qilindi. Yani eksport 298,7 mln. AQSh dollarini tashkil qildi. Eng ko'p Fransiya, Xitoy, Rossiya, Turkiya davlatlariga eksport qilingan.

Tovar va xizmatlar eksport tarkibi

	Jami			MDH davlatlari			Boshqa davlatlar		
	mln. AQSh doll.	o`tgani yilga nisbatan, %	umumiy hajmga nisbatan, %	mln. AQSh doll.	o`tgani yilga nisbatan, %	umumiy hajmga nisbatan, %	mln. AQSh doll.	o`tgani yilga nisbatan, %	umumiy hajmga nisbatan, %
Eksport	298,7	98,7	100,0	52,4	76,9	100,0	246,3	105,1	100,0
Paxta tolasi	2,7	27,7	0,9	-	-	-	2,7	27,7	1,1
Oziq-ovqat mahsulotlari	20,2	80,4	6,8	8,2	65,7	15,7	11,9	95,2	4,9
Kimyo mahsulotlari va buyumlari	211,4	109,5	70,8	1,7	9,4	3,2	209,8	119,5	85,2
Energiya manbaalari va neft mahsulotlari	0,1	210,9	0,04	-	-	-	0,1	210,9	0,1
Qora va rangli metallar	5,8	64,9	1,9	1,5	-	2,8	4,3	48,2	1,7
Mashina va asbob - uskunalar	3,8	209,6	1,3	0,2	117,7	0,4	3,5	220,3	1,4
Xizmatlar	9,5	370,1	3,2	3,1	176,7	5,9	6,4	776,6	2,6
Boshqalar	45,3	73,6	15,2	37,7	104,6	72,0	7,5	29,7	3,1

2018 yil yanvar-dekabr oylarida meva-sabzavot mahsulotlari eksporti

(ming AQSH dollar)



Meva-sabzavot mahsulotlari eksportining hajmi 14,5 mln AQSH dollarini tashkil qildi, yoki o'tgan yilning shu davriga nisbatan 9,8 % ga oshdi. Meva-sabzavot mahsulotlari va ularni qayta ishlash eksport hajmida 4,8 foizni tashkil etmoqda. Shundan eng ko'pi Navbaxor tumani 4,6 mln AQSH dollarini, Xatirchi tumani 3,5 mln AQSH dollarini, Konimex tumani 2,7 mln AQSH dollarini, va Qiziltepa tumani 1,5 mln AQSH dollarini tashkil etmoqda.

Bundan tashqari eng past eksportni Uchquduq tumani 0,05 mln AQSH dollarini, Zarafshon shahri 0,1 mln AQSH dollarini, Karmana tumani 0,4 mln AQSH dollarini, Nurota tumani 0,4 mln AQSH dollarini tashkil etmoqda.

2017-2018 yillar yanvar-dekabr
oylarida meva-sabzavot mahsulotlari
eksporti

(tonna)

Tuman va shahar nomi	Eksport	
	2017 yil	2018 yil
	miqdori, tn.	miqdori, tn.
Jami	19370,1	24475,5
Navoiy shahar	558,0	1170,7
Zarafshon shahar	-	124,7
Karmana tumani	4855,0	837,8
Konimex tumani	18,5	5798,7
Qiziltepa tumani	2292,6	1314,0
Navbaxor tumani	10058,0	9795,8
Nurota tumani	794,2	585,0
Tomdi tumani	-	-
Uchquduq tumani	-	298,9
Xatirchi tumani	793,8	4227,1
Jismoniy shaxslar	-	322,9

2018 yil yanvar-dekabr oylarida meva-sabzavot mahsulotlari eksporti jami 24,5 ming tonna tashkil qildi. Yuqori ko`rsatkich Navbaxor tumanida 9,8 ming tonna, Konimex tumanida 5,6 ming tonna, Xatirchi tumanida 4,2 ming tonna kuzatilmoqda.

2018 yil yanvar-dekabr oylarida aholi jon boshiga eksport hajmi

Tuman va shaharlar nomi	Eksport hajmi mln. AQSH dollar	Aholi jon boshiga AQSH dollar	Kichik biznes hajmi mln. AQSH dollar	Aholi jon boshiga AQSH dollar
Jami	298,7	309,1	51,8	53,6
Navoiy shaxar	250,6	1843,3	15,4	113,4
Zarafshon shaxar	1,0	12,0	0,6	7,1
Karmana tumani	13,9	110,8	7,5	59,8
Konimex tumani	2,8	94,7	2,8	94,7
Qiziltepa tumani	8,2	55,3	7,0	47,2
Navbaxor tumani	9,5	86,6	8,8	80,0
Nurota tumani	1,2	13,2	1,1	12,6
Tomdi tumani	0,2	17,2	0,2	17,2
Uchquduq tumani	0,2	4,2	0,2	4,1
Xatirchi tumani	5,3	27,3	4,5	23,3

2018 yil yanvar-dekabr oylarida eksport hajmi aholi jon boshiga 309,1 AQSh dollarini (kichik biznes hajmida esa 53,6 AQSh dollari) tashkil qilmoqda.

2018 yil yanvar-dekabr holatiga qo`shma korxonalar tomonidan amalga oshirilgan eksport hajmi

Tuman va shahar nomi	Jami qo`shma korxonalar soni	Shundan faoliyat ko`rsatayotgan korxonalar soni	Eksport hajmi ming. AQSH dollar	Ulushi %
Jami	112	109	17334,0	5,8
Navoiy shahar	40	39	3182,7	1,3
Zarafshon shahar	9	9	376,2	38,2
Karmana tumani	27	27	5918,3	42,6
Konimex tumani	4	4	5,9	0,2
Qiziltepa tumani	7	7	3825,0	46,7
Navbaxor tumani	6	6	4013,4	42,3
Nurota tumani	12	11	-	-
Tomdi tumani	2	1	-	-
Uchquduq tumani	2	2	-	-
Xatirchi tumani	3	3	12,5	0,2

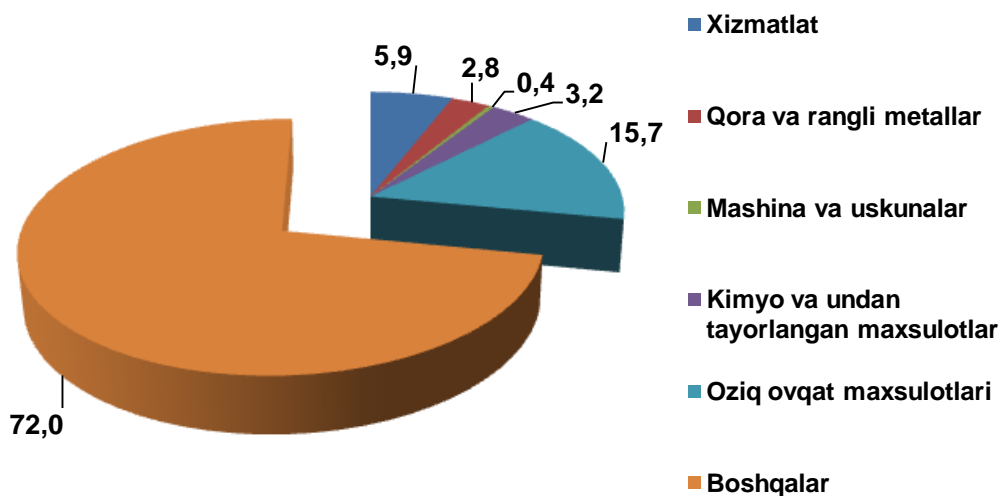
2018 yil yanvar-dekabr oylarida qo`shma korxonalar tomonidan 17,3 mln. AQSh dollari (umumiy eksport hajmining 5,8 foizi) miqdorida tovar va xizmatlar eksport qilindi.

2018 yil yanvar-dekabr holatiga kichik biznes subektlari tomonidan amalga oshirilgan eksport hajmi

Tuman va shaharlar nomi	Eksport hajmi ming. AQSH dollar	Ulushi %
Jami	51776,3	17,3
Navoiy shaxar	15417,3	6,2
Zarafshon shaxar	585,8	59,4
Karmana tumani	7506,8	54,0
Konimex tumani	2827,3	100,0
Qiziltepa tumani	6991,0	85,3
Navbaxor tumani	8772,0	92,4
Nurota tumani	1138,8	95,9
Tomdi tumani	248,4	100,0
Uchquduq tumani	150,3	97,3
Xatirchi tumani	4510,3	85,5
Bo`linmaydigan hajm	3628,3	63,0

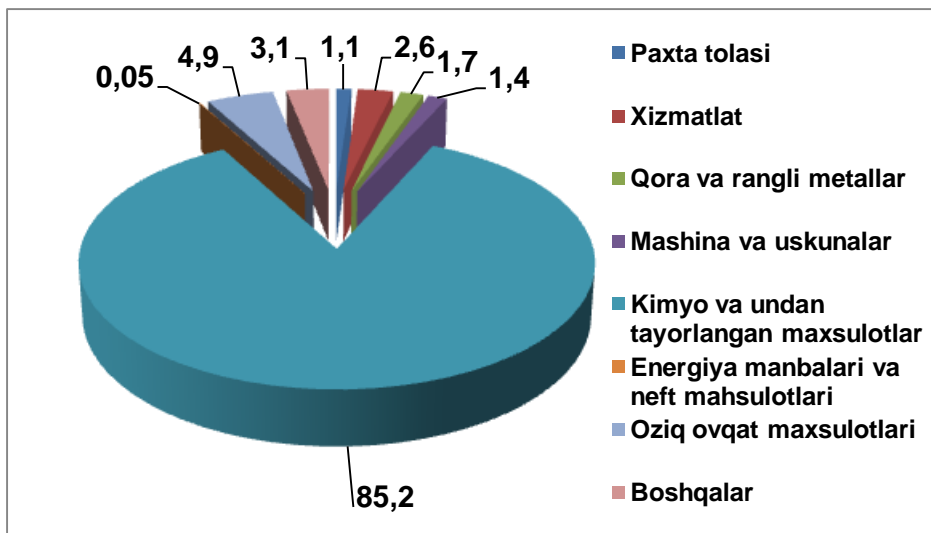
2018 yil yanvar-dekabr oylarida kichik biznes subektlari tomonidan 51,8 mln. AQSh dollari (umumiy eksport hajmining 17,3 foizi) miqdorida tovar va xizmatlar eksport qilindi.

MDH va boshqa davlatlar bilan amalga oshirilgan eksport, foizda (2018 yil yanvar-dekabr) Mustaqil Davlatlar Hamdo'stligi



Mustaqil Davlatlar Hamdo'stligi tarkibidagi mamlakatlardan qilingan eksport tarkibida asosiy ulush boshqa mahsulotlar eksporti (umumiy eksport hajmida 72,0 %) va oziq-ovqat maxsulotlari (15,7 %) hisobiga tog'ri kelmoqda.

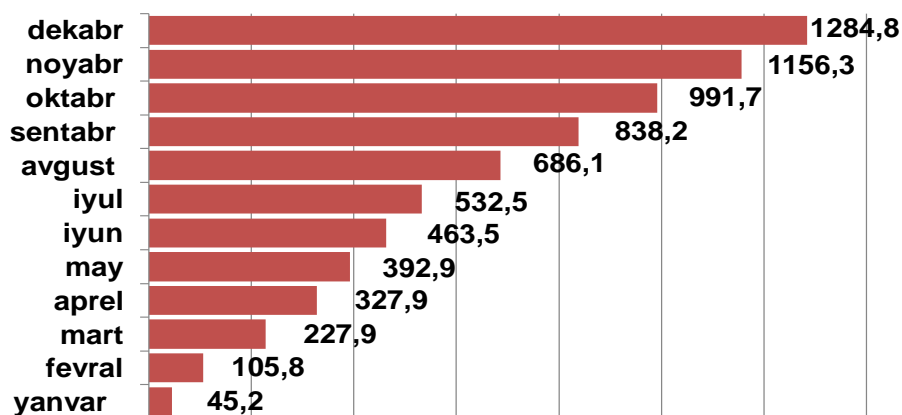
Boshqa mamlakatlar



Boshqa mamlakatlar qilingan eksport tarkibida asosiy ulush kimyo va undan tayorlangan maxsulotlar (umumiy eksport hajmida 85,2 %) va oziq-ovqat maxsulotlari (4,9 %) hisobiga tog'ri kelmoqda.

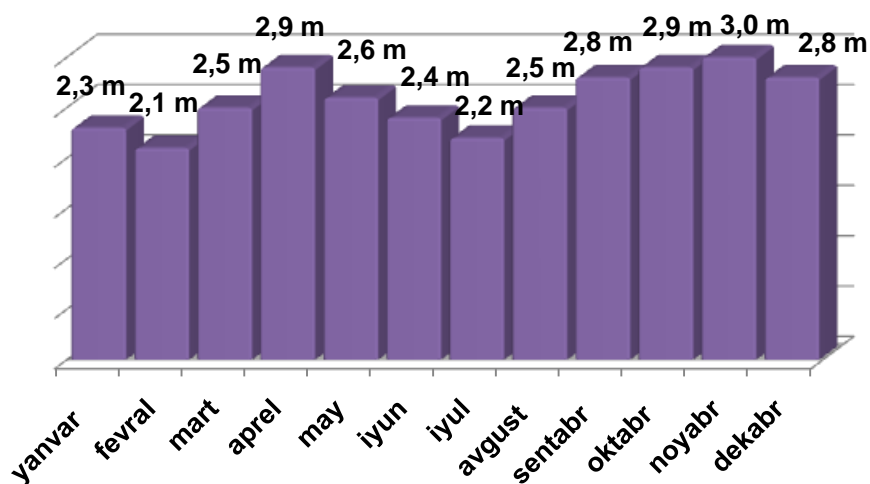
Tovar va xizmatlar importi

2018 yil yanvar-dekabr oylarida import dinamikasi
(oylar kesimida, mln. AQSh dollari)



2018 yilning yanvar-dekabr oylarida import qilingan tovar va xizmatlar, yanvar-noyabr oyiga nisbatan 128,5 mln. AQSh dollarga ko`proq import qilindi va 1284,8 mln. AQSh dollarini tashkil etdi.

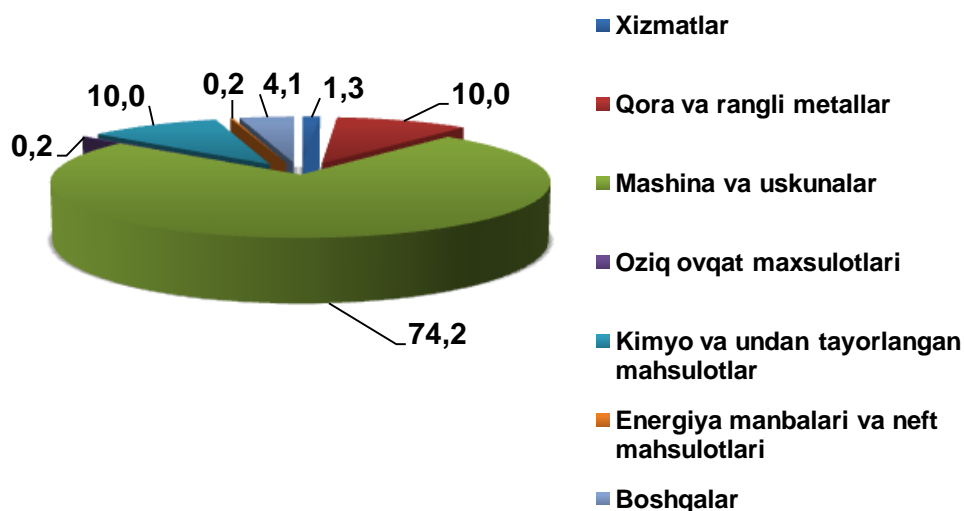
Tovar va xizmatlar importining o`shish sur`atlari dinamikasi (oylar kesimida o`tgan yilga nisbatan, %)



Import qilingan tovar va xizmatlarning oylar kesimidagi o`shish sur`atlari bo`yicha quyida keltirilgan ma`lumotlardan shuni ko`rishimiz mumkinki, joriy yilning yanvar-dekabr oylari davomida eng yuqori o`shish sur`atlari noyabr, aprel, oktabr oylarida kuzatilgan.

Import tarkibida asosiy ulush mashina va asbob-uskunalar (umumiy import hajmida 74,2 %) va qora va rangli metal buyumlar (10,0 %) hisobiga tog'ri kelmoqda.

Import tarkibi, foizda

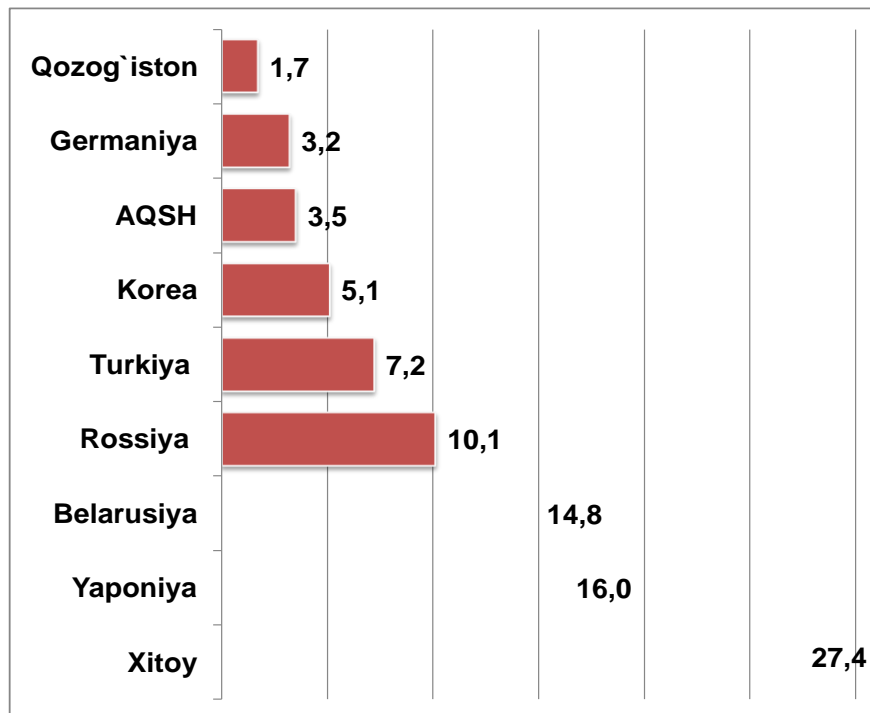


2018 yil yanvar-dekabr oylarida viloyatning import aylanmasida eng katta ulushga ega bo'lgan mamlakatlar

(mln. AQSh dollari)

Davlatlar nomi	Import hajmi	Importdagi ulushi, %
Xitoy	352,6	27,4
Yaponiya	205,0	16,0
Belarusiya	189,9	14,8
Rossiya	130,1	10,1
Turkiya	92,4	7,2
Korea	65,8	5,1
AQSH	45,4	3,5
Germaniya	41,4	3,2
Qozog'iston	22,4	1,7
Ispaniya	20,7	1,6

Jami import hajmida eng katta ulushga ega bo'lgan mamlakatlar, foizda



Navoiy viloyatida 2018 yilning yanvar-dekabr oylari davomida jami import 238 ta korxonalar va tashkilotlar tomonidan 67 ta mamlakatlardan import qilindi. Yani import 1284,8 mln. AQSH dollarini tashkil qildi. Eng ko'p Xitoy, Yaponiya, Belarusiya, Rossiya va Turkiya mamlakatlaridan import qilingan.

Bundan tashqari import tarkibidagi kam ulush Qozog'iston, Germaniya, AQSH va Korea davlatlariga to'g'ri keladi.

Tovar va xizmatlar import tarkibi

	Jami			MDH davlatlari			Boshqa davlatlar		
	mln. AQSh doll.	o`tgani yilga nisbatan, %	umumiy hajmga nisbatan, %	mln. AQSh doll.	o`tgani yilga nisbatan, %	umumiy hajmga nisbatan, %	mln. AQSh doll.	o`tgani yilga nisbatan, %	umumiy hajmga nisbatan, %
Import	1284,8	275,5	100,0	352,0	198,4	100,0	932,8	322,8	100,0
Paxta tolasi	-	-	-	-	-	-	-	-	-
Oziq-ovqat mahsulotlari	2,2	348,1	0,2	1,4	15,5 b	0,4	0,9	157,7	0,1
Kimyo mahsulotlari va buyumlari	126,9	235,6	9,9	24,2	280,3	6,9	102,6	227,1	11,0
Energiya manbaalari va neft mahsulotlari	2,7	39,7	0,2	0,1	32,6	0,03	2,6	40,0	0,3
Qora va rangli metallar	129,1	345,0	10,0	40,4	201,1	11,5	88,8	511,4	9,5
Mashina va asbob - uskunalar	953,4	304,1	74,2	263,0	232,1	74,7	690,3	344,9	74,0
Xizmatlar	17,3	94,4	1,3	8,1	58,7	2,3	9,1	205,5	1,0
Boshqalar	53,2	148,1	4,1	14,8	69,9	4,2	38,5	260,0	4,1

2018 yil yanvar-dekabr oylarida aholi jon boshiga import hajmi

Tuman va shahar nomi	Import hajmi mln. AQSH dollar	Aholi jon boshiga AQSH dollar	Kichik biznes hajmi mln. AQSH dollar	Aholi jon boshiga AQSH dollar
Jami	1284,8	1329,8	194,9	201,8
Navoiy shahar	517,2	3804,2	27,7	204,1
Zarafshon shahar	5,0	61,0	1,4	17,3
Karmana tumani	119,7	953,8	109,9	875,7
Konimex tumani	18,5	619,0	18,5	619,0
Qiziltepa tumani	17,2	116,4	16,7	112,6
Navbaxor tumani	9,4	85,9	9,4	85,9
Nurota tumani	2,4	27,1	2,3	25,2
Tomdi tumani	0,9	61,3	0,9	61,3
Uchquduq tumani	1,2	32,5	1,2	32,5
Xatirchi tumani	5,5	28,7	5,5	28,7

2018 yil yanvar-dekabr oylarida import hajmi aholi jon boshiga 1329,8 AQSh dollarini (kichik biznes hajmida esa 201,8 AQSh dollari) tashkil qilmoqda.

2018 yil yanvar-dekabr holatiga qo`shma korxonalar tomonidan amalga oshirilgan import hajmi

Tuman va shahar nomi	Jami qo`shma korxonalar soni	Shundan faoliyat ko`rsatayotgan korxonalar soni	Import hajmi ming. AQSH dollar	Ulushi %
Jami	112	109	98174,3	7,6
Navoiy shahar	40	39	6385,5	1,2
Zarafshon shahar	9	9	3800,5	76,0
Karmana tumani	27	27	75829,7	63,3
Konimex tumani	4	4	-	-
Qiziltepa tumani	7	7	7828,6	45,4
Navbaxor tumani	6	6	905,1	9,6
Nurota tumani	12	11	36,0	1,5
Tomdi tumani	2	1	-	-
Uchquduq tumani	2	2	400,8	33,3
Xatirchi tumani	3	3	2988,1	53,9

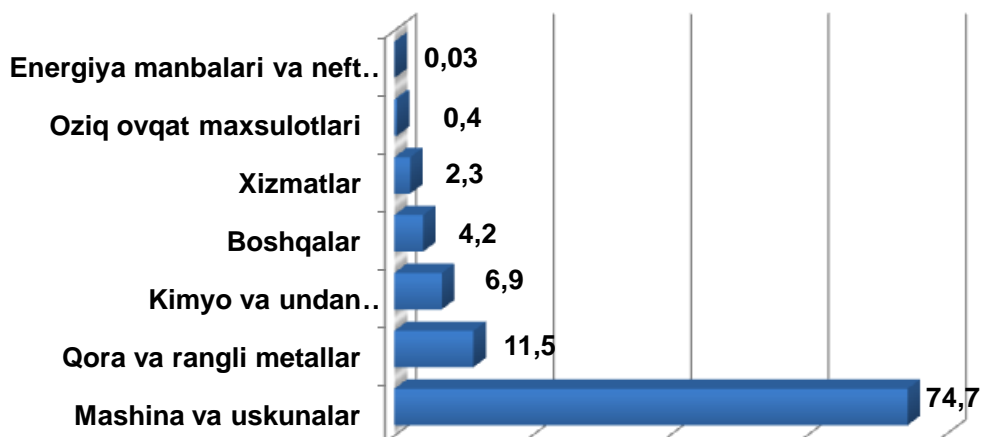
2018 yil yanvar-dekabr oylarida qo`shma korxonalar tomonidan 98,2 mln. AQSh dollari (umumiy import hajmining 7,6 foizi) miqdorida tovar va xizmatlar import qilindi.

**2018 yil yanvar-dekabr holatiga kichik biznes subektlari
tomonidan amalga oshirilgan import hajmi**

Tuman va shahar nomi	Import hajmi ming. AQSH dollar	Ulushi %
Jami	194929,9	15,2
Navoiy shahar	27744,8	5,4
Zarafshon shahar	1419,1	28,4
Karmana tumani	109912,0	91,8
Konimex tumani	18473,1	100,0
Qiziltepa tumani	16670,8	96,7
Navbaxor tumani	9425,9	100,0
Nurota tumani	2272,2	92,8
Tomdi tumani	883,3	100,0
Uchquduq tumani	1203,6	100,0
Xatirchi tumani	5547,6	100,0
Bo`linmaydigan hajm	1377,4	0,2

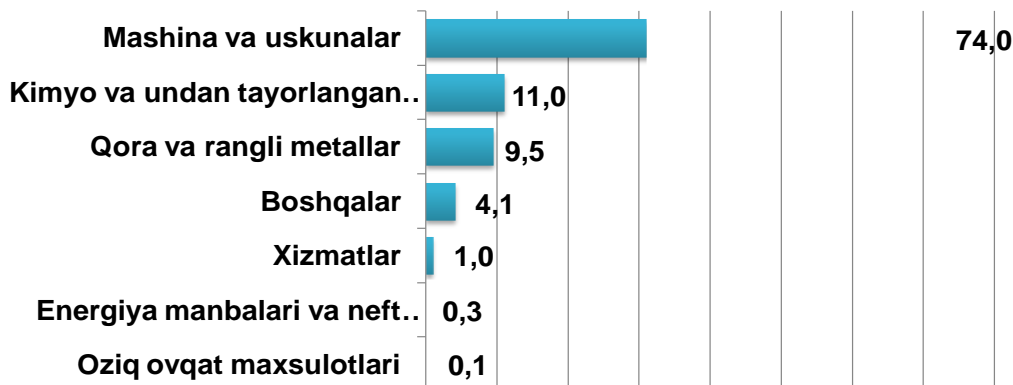
2018 yil yanvar-dekabr oylarida kichik biznes subektlari tomonidan 194,9 mln. AQSh dollari (umumiy import hajmining 15,2 foizi) miqdorida tovar va xizmatlar import qilindi.

MDH va boshqa davlatlar bilan amalga oshirilgan eksport tarkibi, foizda (2018 yil yanvar-dekabr) Mustaqil Davlatlar Hamdo'stligi



Mustaqil Davlatlar Hamdo'stligi mamlakatlaridan qilingan import tarkibida asosiy ulush mashina va uskunalar (umumiy import hajmida 74,7 %), qora va rangli metallar (11,5 %) va hisobiga tog'ri kelmoqda.

Boshqa mamlakatlar



Boshqa mamlakatlardan qilingan import tarkibida asosiy ulush mashina va uskunalar (umumiy import hajmida 74,0 %) va kimyo va undan tayorlangan mahsulotlar (11,0 %) hisobiga tog'ri kelmoqda.