



# Tashqi savdo

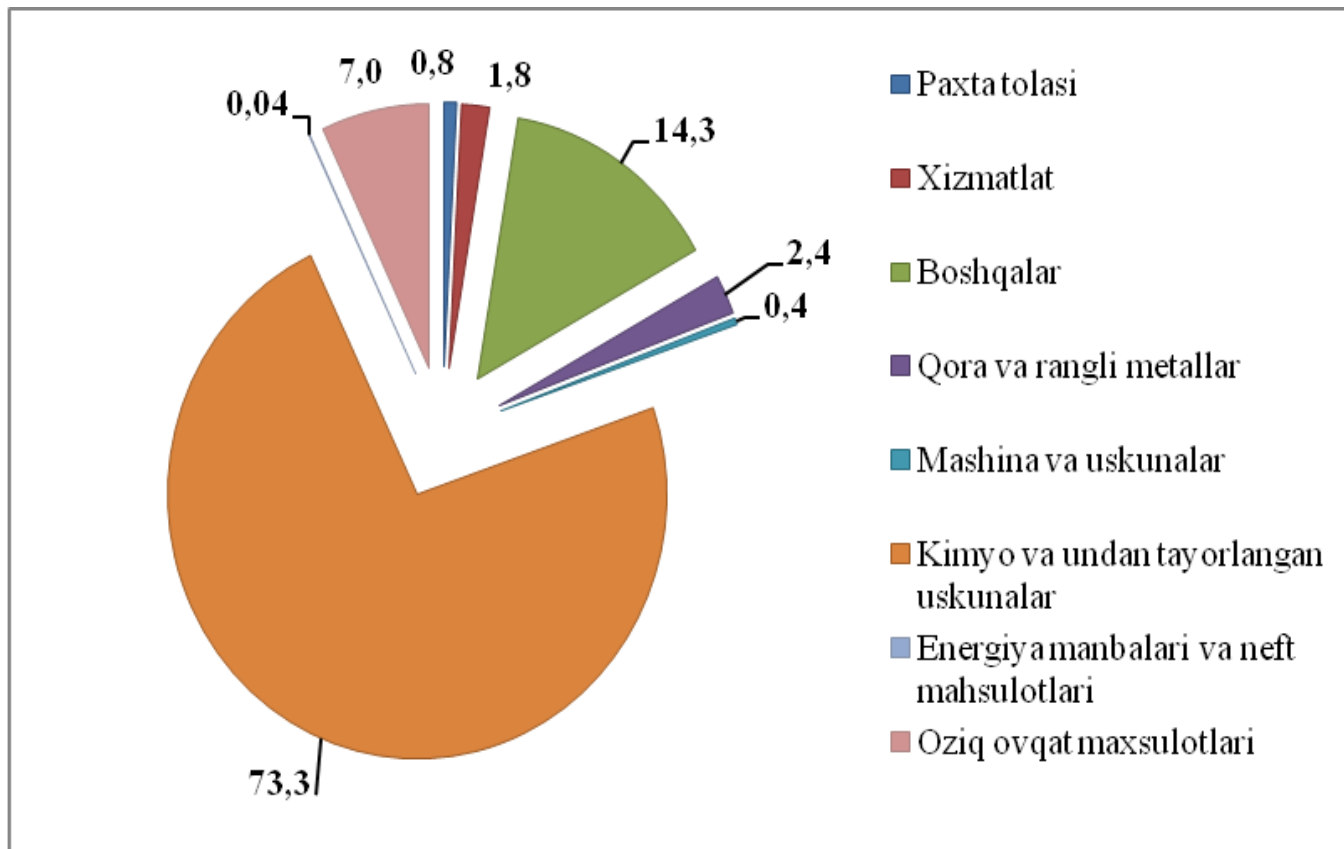
2018 yil yanvar-avgust

Viloyatda tashqi savdo aylanmasi 2018 yil yanvar-avgust oylarida 880,0 mln. AQSh dollarini, shu jumladan eksport 193,9 mln. AQSh dollarini va import 686,1 mln. AQSh dollarini tashkil qildi. Tashqi savdo aylanmasi saldosi - 492,2 mln. AQSh dollarini tashkil etdi.

Eksport tarkibida energiya manbaalari va neft mahsulotlari, xizmatlar o'tgan yilning shu davriga nisbatan 2 martaga, qora va rangli metallar xizmatlar esa 1,2 martaga o'sdi.

Meva-sabzavot mahsulotlari eksportining o'tgan yilning shu davriga nisbatan 82,1 % ni tashkil qildi.

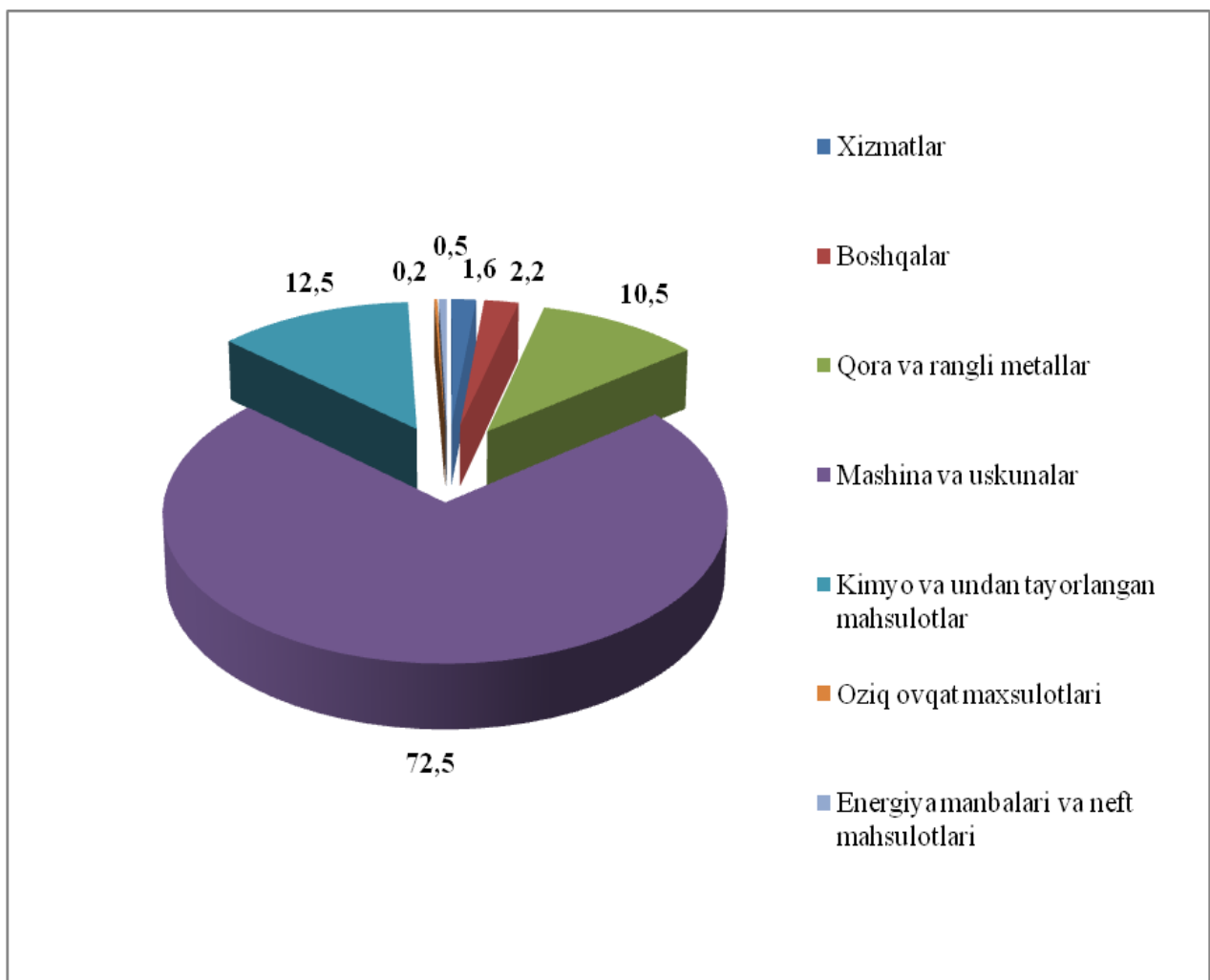
Eksport tarkibi, foizda



# Tashqi savdo

Import tarkibida asosiy ulush mashina va asbob-uskunalar (umumiy import hajmida 72,5 %) va kimyo mahsulotlari va undan tayyorlangan buyumlar (12,5 %) hisobiga tog'ri kelmoqda.

## Import tarkibi, foizda



2018 yil yanvar-avgust oylarida tashqi savdo aylanmasi saldosini - 492,2 mln.AQSh dollari tashkil qildi, shundan MDH davlatlari bilan - 161,0 mln.AQSh dollari va boshqa davlatlar bilan - 331,2 mln.AQSh dollari tashkil etdi.

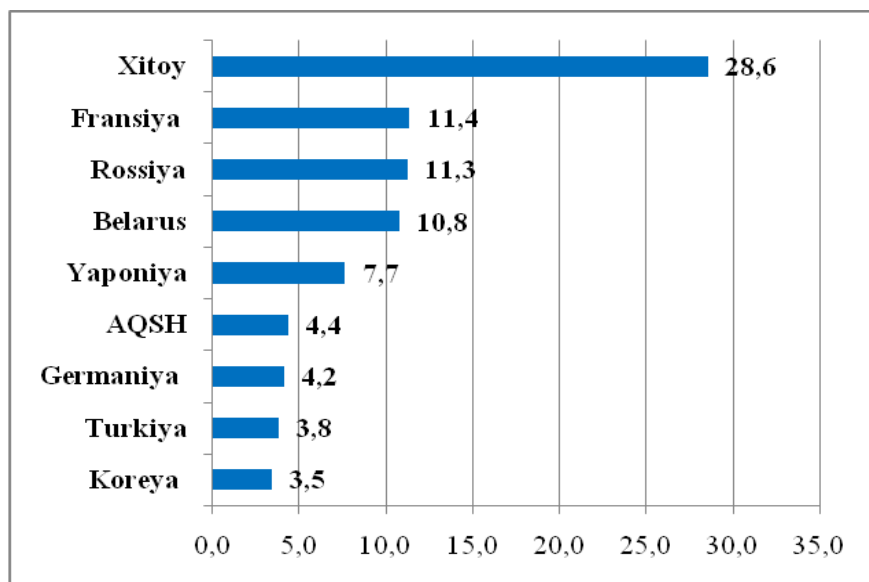
# Tashqi savdo

	ming. AQSh dollari	o`tgan yilga nisbatan foizda	umumiy hajmga nisbatan foizda
<b>Eksport</b>	<b>193889,2</b>	<b>99,2</b>	<b>100,0</b>
paxta tolasi	1590,2	16,8	0,8
oziq-ovqat mahsulotlari	13636,7	91,7	7,0
kimyo mahsulotlari va undan tayyorlangan buyumlar	142127,7	112,7	73,3
energiya manbaalari va neft mahsulotlari	76,5	188,4	0,04
qora va rangli metallar	4681,9	122,1	2,4
mashina va asbob-uskunalar	758,3	47,7	0,4
xizmatlar	3383,4	257,4	1,7
boshqalar	27634,5	72,3	14,3
<b>Import</b>	<b>686080,7</b>	<b>254,4</b>	<b>100,0</b>
oziq-ovqat mahsulotlari	1084,4	205,8	0,2
kimyo mahsulotlari va undan tayyorlangan buyumlar	85643,5	239,9	12,5
energiya manbaalari va neft mahsulotlari	2533,2	67,1	0,4
qora va rangli metallar	72297,5	361,6	10,5
mashina va asbob-uskunalar	497998,5	274,0	72,6
xizmatlar	11559,1	124,7	1,7
boshqalar	14964,5	80,0	2,2

# Tashqi savdo

2018 yil yanvar-avgust oylarida viloyat tashqi savdo aylanmasida eng katta ulushga ega bo'lgan mamlakatlar, %da

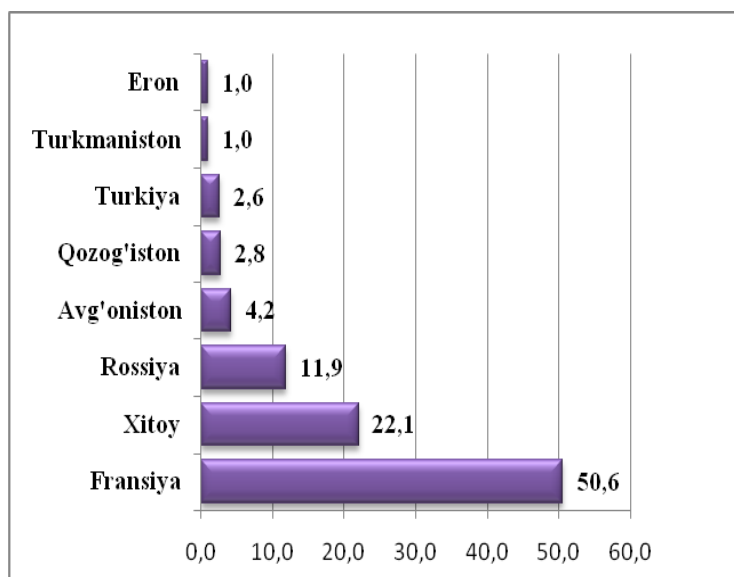
## Tashqi savdo aylanmasi



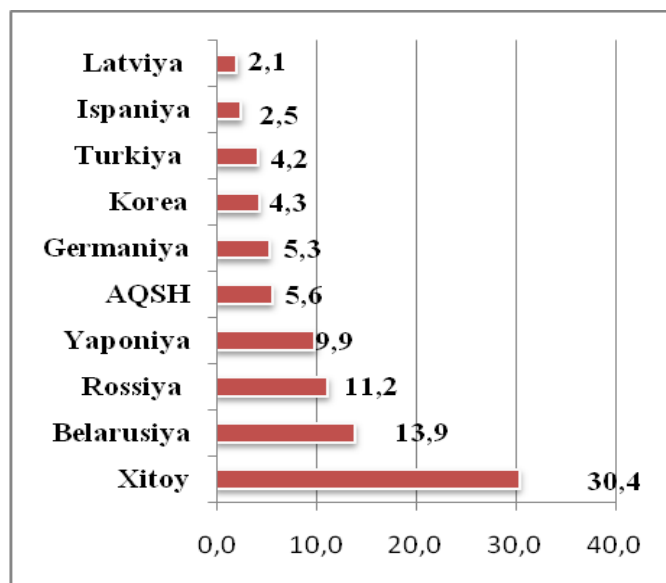
MDH davlatlari orasida Belarus Rossiya, davlatlari tashqi savdo aylanmasida asosiy xamkorlar hisoblanib, ularning jami tashqi savdo aylanmasidagi ulushi 22,3% ni tashkil qildi, boshqa davlatlar orasida Xitoy, Fransiya, Yaponiya, AQSH, Turkiya, Germaniya, Koreya Respublikasi davlatlari hisoblanib, ularning ulushi 63,6 % ni tashkil qilmoqda.

Jami eksport-import hajmida eng katta ulushga ega bo'lgan mamlakatlar, foizda

## Eksport



## Import



# Tashqi savdo

## Meva-sabzavot mahsulotlari eksporti

Meva-sabzavot mahsulotlari eksportining hajmi 8057,1 ming AQSH dollarini tashkil qildi, yoki o'tgan yilning shu davriga nisbatan 82,1 % ni tashkil qildi. Meva-sabzavot mahsulotlari va ularni qayta ishlash eksport hajmida 4,2 foizni tashkil etmoqda. Shundan Navbaxor tumani 3288,0 ming AQSH dollarini, Konimex tuman 2602,4 ming AQSH dollarini, Qiziltepa tumani 848,8 ming AQSH dollarini, Navoiy shaxri 291,9 ming AQSH dollarini, Xatirchi tumani 351,3 ming AQSH dollarini, Karmana tuman 169,7 ming AQSH dollarini, Zarafshon shahri 101,1 ming AQSH dollarini, Uchquduq tumani 48,0 ming AQSH dollarini, Nurota tumani 67,2 ming AQSH dollarini tashkil etmoqda.

(ming AQSH dollar)

