



Tashqi savdo

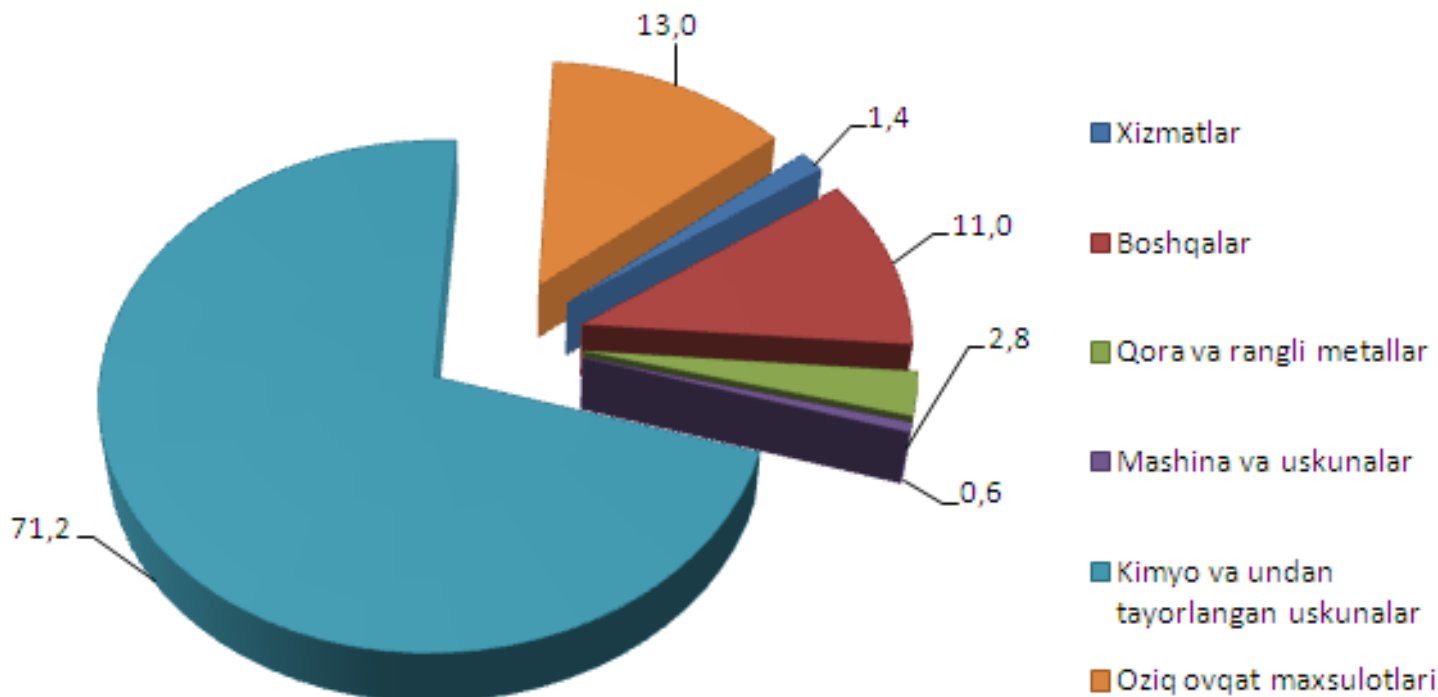
2018 yil yanvar-aprel

Viloyatda tashqi savdo aylanmasi 2018 yil yanvar-aprel oylarida 424,2 mln. AQSh dollarini, shu jumladan eksport 96,3 mln. AQSh dollarini va import 327,9 mln. AQSh dollarini tashkil qildi. Tashqi savdo aylanmasi saldosini minus 231,6 mln. AQSh dollarini tashkil etdi.

Eksport tarkibida energiya manbaalari va neft mahsulotlari o'tgan yilning shu davriga nisbatan 2 martaga ga o'sdi va xizmatlar 2 martaga ga o'sdi, Oziq-ovqat mahsulotlari 94,2 % ga oshdi.

Meva-sabzavot mahsulotlari eksportining o'tgan yilning shu davriga nisbatan 79,5 % ga o'sishiga olib keldi.

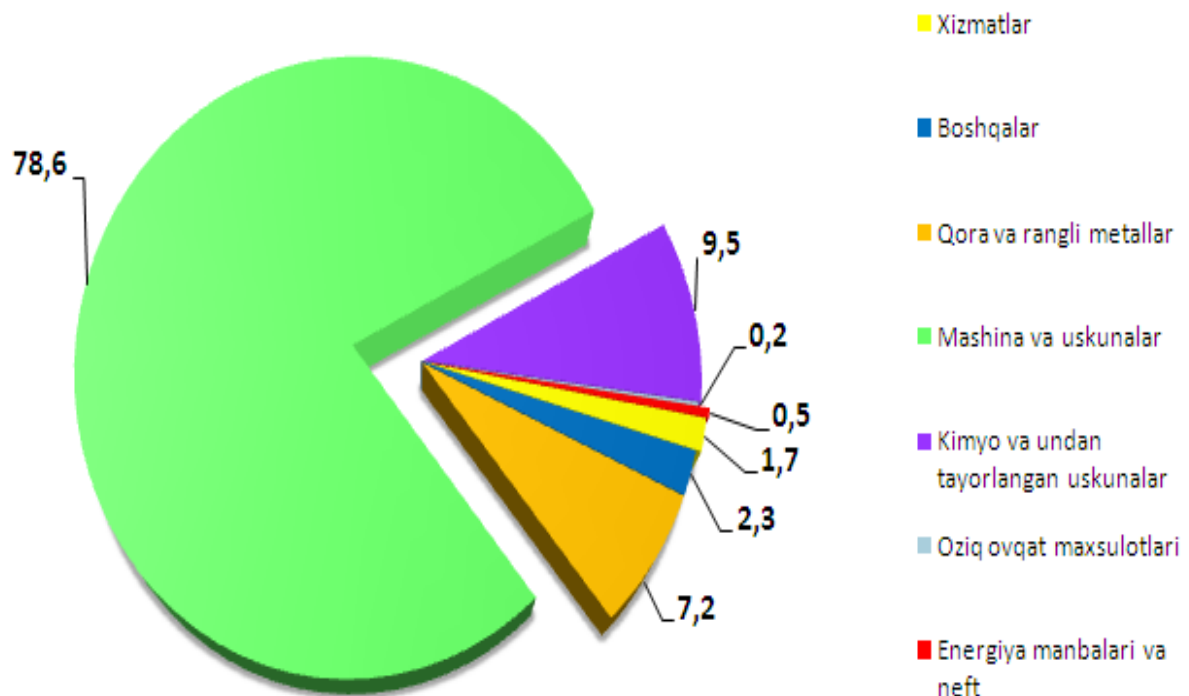
Eksport tarkibi, foizda



Tashqi savdo

Import tarkibida asosiy ulush mashina va asbob-uskunalar (umumiy import hajmida 78,6 %) va kimyo mahsulotlari va undan tayyorlangan buyumlar (9,5 %) hisobiga tog'ri kelmoqda.

Import tarkibi, foizda



2018 yil yanvar-aprel oylarida tashqi savdo aylanmasi saldosini minus 231,6 mln.AQSh dollari tashkil qildi, shundan MDH davlatlari bilan minus 110,8 mln.AQSh dollari va boshqa davlatlar bilan 120,8 mln.AQSh dollari tashkil etdi.

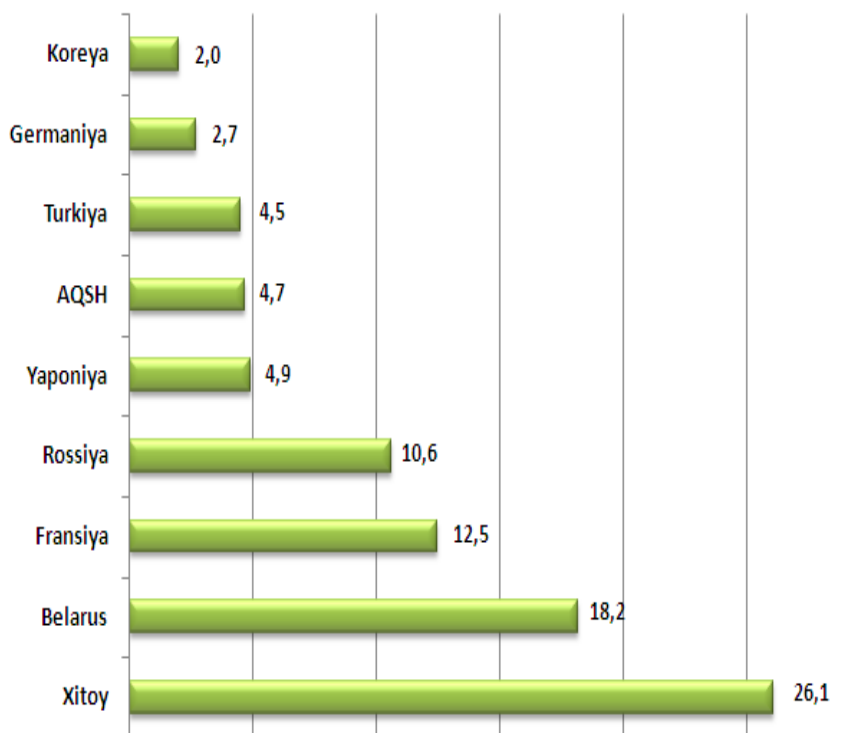
Tashqi savdo

	ming. AQSh dollari	o`ngan yilga nisbatan foizda	umumiy hajmga nisbatan foizda
Eksport	96350,1	94,1	100,0
paxta tolasi	100,3	-	-
oziq-ovqat mahsulotlari	12463,3	194,2	13,0
kimyo mahsulotlari va undan tayyorlangan buyumlar	68634,3	99,0	71,2
energiya manbaalari va neft mahsulotlari	35,3	204,0	-
qora va rangli metallar	2724,3	185,3	2,8
mashina va asbob-uskunalar	526,1	33,6	0,6
xizmatlar	1352,7	201,7	1,4
boshqalar	10513,8	67,7	11,0
Import	327863,9	298,0	100,0
oziq-ovqat mahsulotlari	701,6	147,3	0,2
kimyo mahsulotlari va undan tayyor- langan buyumlar	31285,6	157,0	9,5
energiya manbaalari va neft mahsulotlari	1776,6	87,0	0,5
qora va rangli metallar	23670,7	241,3	7,2
mashina va asbob-uskunalar	257277,8	379,9	78,6
xizmatlar	5468,3	200,6	1,7
boshqalar	7683,3	105,1	2,3

Tashqi savdo

2018 yil yanvar-aprel oyida viloyat tashqi savdo aylanmasida eng katta ulushga ega bo'lgan mamlakatlar, %da

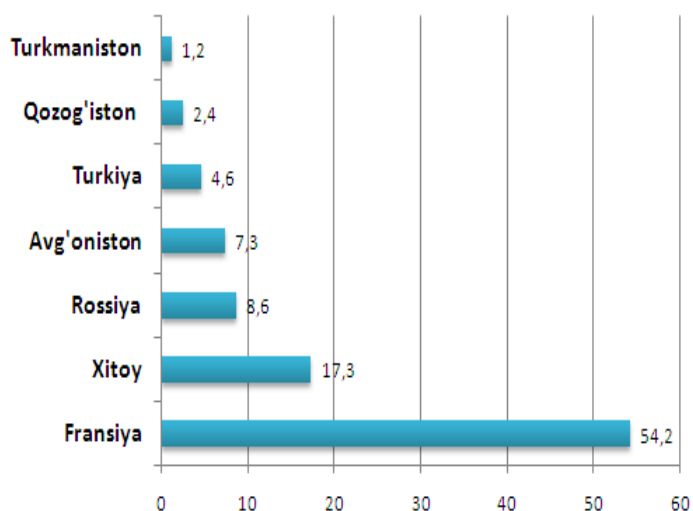
Tashqi savdo aylanmasi



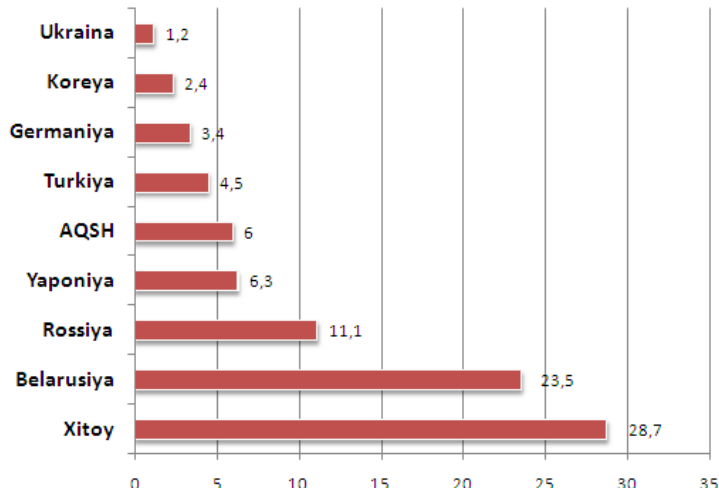
MDH davlatlari orasida Belarus Rossiya, davlatlari tashqi savdo aylanmasida asosiy xamkorlar hisoblanib, ularning jami tashqi savdo aylanmasidagi ulushi 32,0 % ni tashkil qildi, boshqa davlatlar orasida Xitoy, Fransiya, Yaponiya, AQSH, Turkiya, Germaniya, Koreya Respublikasi davlatlari hisoblanib, ularning ulushi 68,0 % ni tashkil qilmoqda

Jami eksport-import hajmida eng katta ulushga ega bo'lgan mamlakatlar, foizda

Ekspart



Import



Meva-sabzavot mahsulotlari eksporti

Meva-sabzavot mahsulotlari eksportining hajmi 8293,2 ming AQSH dollarini tashkil qildi, yoki o'tgan yilning shu davriga nisbatan 79,5 %ga oshdi. Meva-sabzavot mahsulotlari va ularni qayta ishlash eksport hajmida 8,6 foizni tashkil etmoqda. Shundan Navbaxor tumani 3264,6 ming AQSH dollarini, Nurota tumani 2623,9 ming AQSH dollarini, Konimex tuman 1338,4 ming AQSH dollarini, Qiziltepa tumani 369,8 Navoiy shaxri 315,9 Karmana tuman 170,9 Xatirchi tumani 103,9 Uchquduq tumani 48,0 ming AQSH dollarini tashkil etmoqda.

(ming AQSH dollar)

