



Tashqi savdo

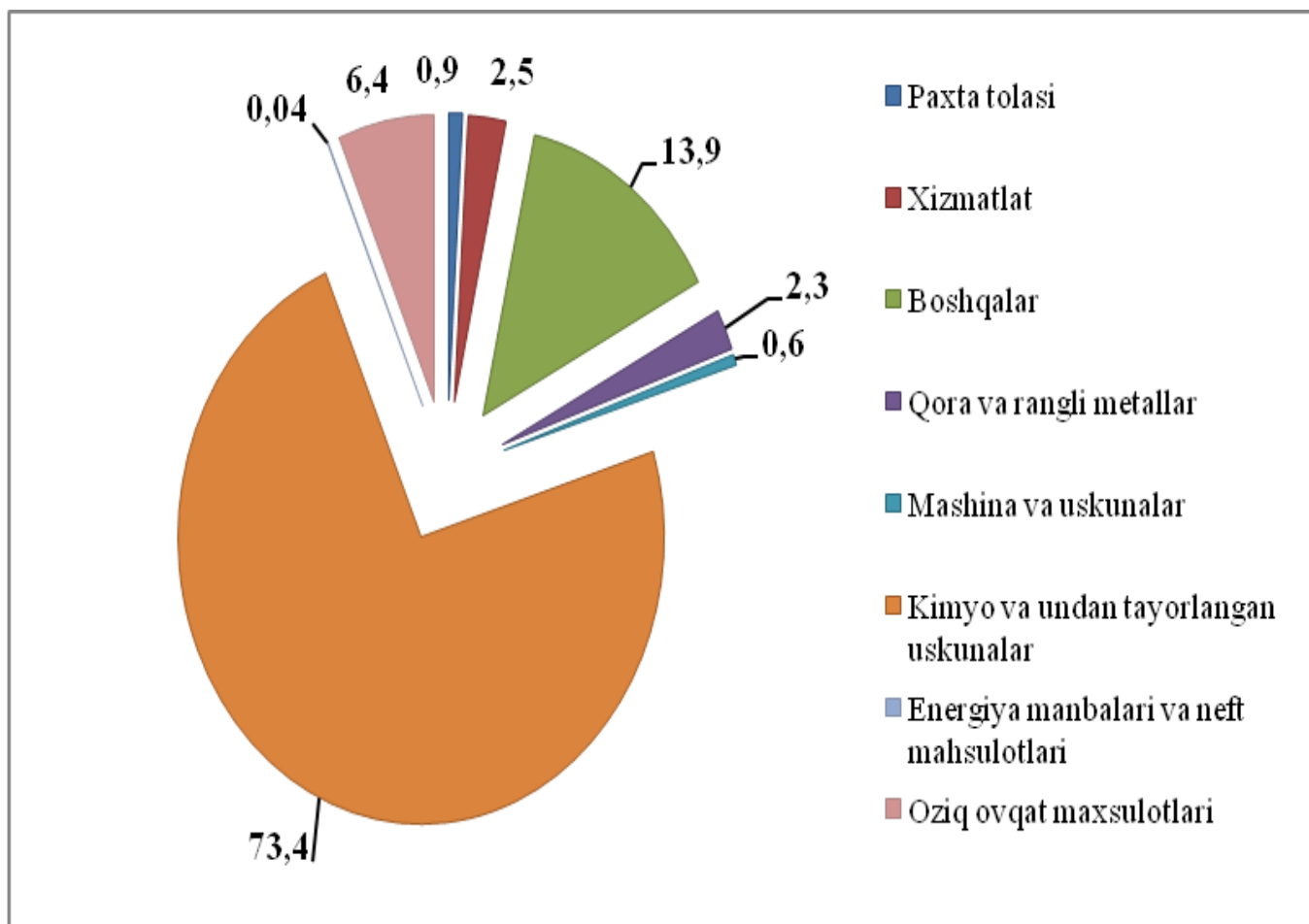
2018 y. yanvar-oktyabr

Viloyatda tashqi savdo aylanmasi 2018 yil yanvar-oktyabr oylarida 1226,9 mln. AQSh dollarini, shu jumladan eksport 235,2 mln. AQSh dollarini va import 991,7 mln. AQSh dollarini tashkil qildi. Tashqi savdo aylanmasi saldosi - 756,5 mln. AQSh dollarini tashkil etdi.

Eksport tarkibida energiya manbaalari va neft mahsulotlari o'tgan yilning shu davriga nisbatan 1,9 martaga, xizmatlar esa 2,8 martaga o'sdi.

Meva-sabzavot mahsulotlari eksportining o'tgan yilning shu davriga nisbatan 87,4 % ni tashkil qildi.

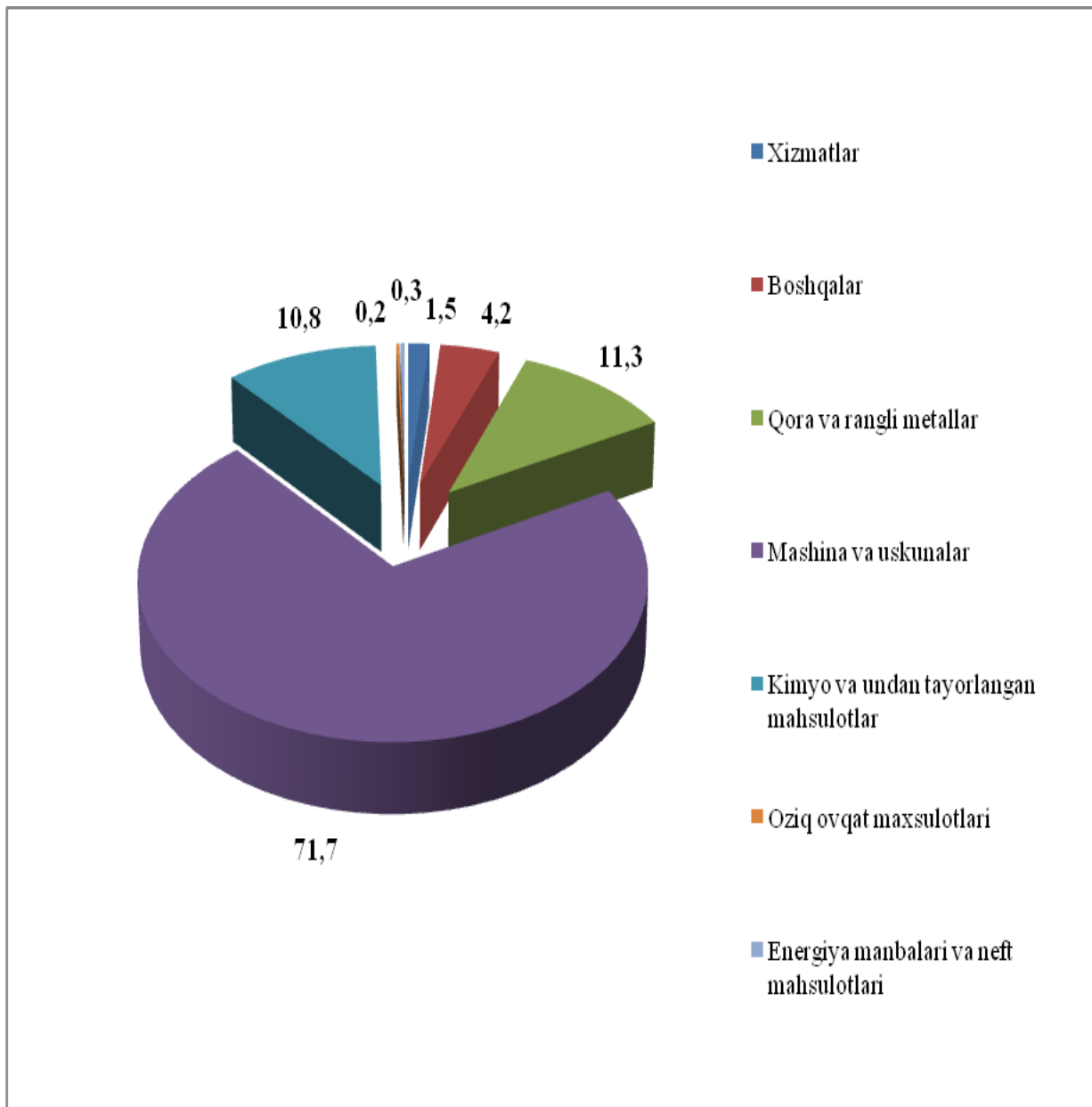
Eksport tarkibi, foizda



Tashqi savdo

Import tarkibida asosiy ulush mashina va asbob-uskunalar (umumiy import hajmida 71,8 %) va qora va rangli metal buyumlar (11,3 %) hisobiga tog'ri kelmoqda.

Import tarkibi, foizda



2018 yil yanvar-oktyabr oylarida tashqi savdo aylanmasi saldosini - 756,5 mln.AQSh dollarini tashkil qildi, shundan MDH davlatlari bilan - 218,3 mln.AQSh dollarini va boshqa davlatlar bilan - 538,2 mln.AQSh dollarini tashkil etdi.

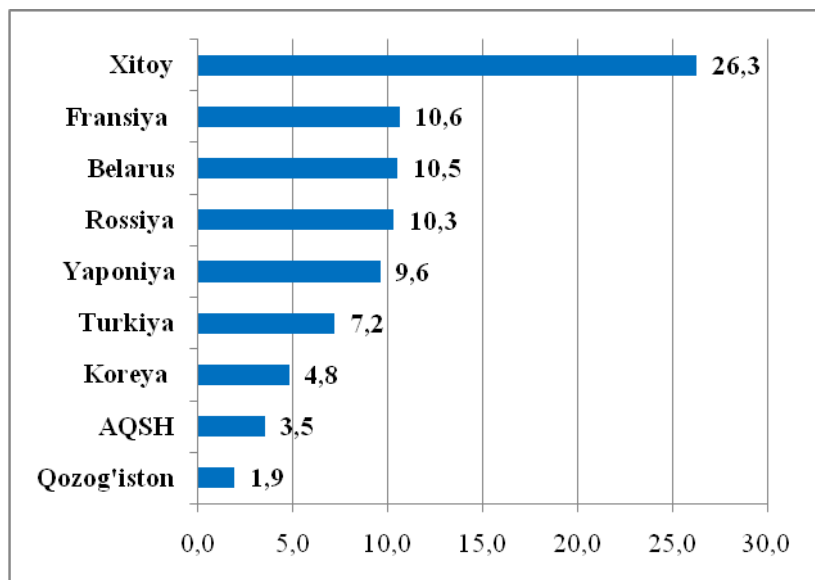
Tashqi savdo

	ming. AQSh dollari	o`tgan yilga nisbatan foizda	umumiy hajmga nisbatan foizda
Eksport	235212,9	92,8	100,0
paxta tolasi	2076,1	21,9	0,9
oziq-ovqat mahsulotlari	15167,4	86,8	6,4
kimyo mahsulotlari va undan tayyorlangan buyumlar	172546,8	105,5	73,4
energiya manbaalari va neft mahsulotlari	93,0	194,2	0,04
qora va rangli metallar	5403,9	93,2	2,3
mashina va asbob-uskunalar	1417,8	83,6	0,6
Xizmatlar	5867,3	285,7	2,5
Boshqalar	32640,6	61,1	13,9
Import	991734,9	294,9	100,0
oziq-ovqat mahsulotlari	1612,9	274,3	0,2
kimyo mahsulotlari va undan tayyorlangan buyumlar	107402,8	245,3	10,8
energiya manbaalari va neft mahsulotlari	2693,3	48,4	0,3
qora va rangli metallar	112449,1	395,3	11,3
mashina va asbob-uskunalar	711575,9	327,7	71,8
xizmatlar	15204,8	111,1	1,5
boshqalar	40796,1	151,1	4,1

Tashqi savdo

2018 yil yanvar-oktyabr oylarida viloyat tashqi savdo aylanmasida eng katta ulushga ega bo'lgan mamlakatlar, %da

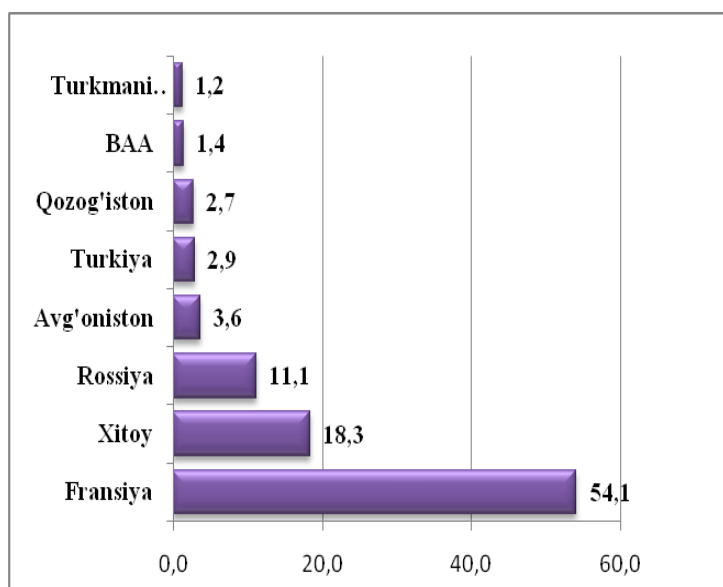
Tashqi savdo aylanmasi



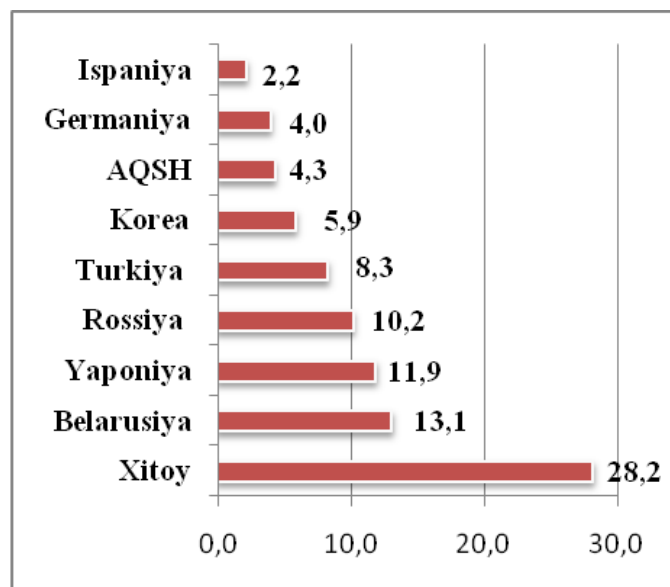
MDH davlatlari orasida Belarus, Rossiya, Qozog'iston davlatlari tashqi savdo aylanmasida asosiy xamkorlar hisoblanib, ularning jami tashqi savdo aylanmasidagi ulushi 22,7 % ni tashkil qildi, boshqa davlatlar orasida Xitoy, Fransiya, Yaponiya, Turkiya, Koreya Respublikasi, AQSH davlatlari hisoblanib, ularning ulushi 62,0 % ni tashkil qilmoqda.

Jami eksport-import hajmida eng katta ulushga ega bo'lgan mamlakatlar, foizda

Eksport



Import



Tashqi savdo

Meva-sabzavot mahsulotlari eksporti

Meva-sabzavot mahsulotlari eksportining hajmi 9587,3 ming AQSH dollarini tashkil qildi, yoki o'tgan yilning shu davriga nisbatan 87,4 % ni tashkil qildi. Meva-sabzavot mahsulotlari va ularni qayta ishlash eksport hajmida 4,1 foizni tashkil etmoqda. Shundan Navbaxor tumani 3430,8 ming AQSH dollarini, Konimex tuman 2602,4 ming AQSH dollarini, Qiziltepa tumani 1357,4 ming AQSH dollarini, Xatirchi tumani 1084,6 ming AQSH dollarini, Navoiy shaxri 291,9 ming AQSH dollarini, Nurota tumani 195,8 ming AQSH dollarini, Karmana tuman 169,7 ming AQSH dollarini, Zarafshon shahri 101,1 ming AQSH dollarini, Uchquduq tumani 48,0 ming AQSH dollarini tashkil etmoqda.

(ming AQSH dollar)

