

Demografik holat

(dastlabki ma'lumotlar)

Doimiy aholi soni.

Navoiy viloyati doimiy aholisi soni 2019 yil 1 yanvar holatiga 974,3 ming kishini tashkil etib, 2017 yilning yanvar-dekabr oylariga nisbatan 16,3 ming kishiga yoki 1,7 %ga o'sgan. Jumladan, shahar aholisi soni 473,1 ming kishini (jami aholi sonidagi ulushi 48,6%), qishloq aholisi soni 501,2 ming kishini yoki (51,4 %) tashkil etdi.

E'tibor bering: 2018 yil yanvar-dekabr

- Aholi soni **16,3 ming kishiga** ko'paydi.
- Tirik tug'ilganlar soni **22,3 ming nafarni** tashkil etdi.
- **4,3 mingta** vafot etganlar qayd etildi.
- FHDYO bo'limlarida **9,3 mingta nikoh** va **1,0 mingta ajralishlar** ro'yxatga olindi.

Navoiy viloyati aholisining umumiy o'sishi (2018 yil yanvar-dekabr oylarida)

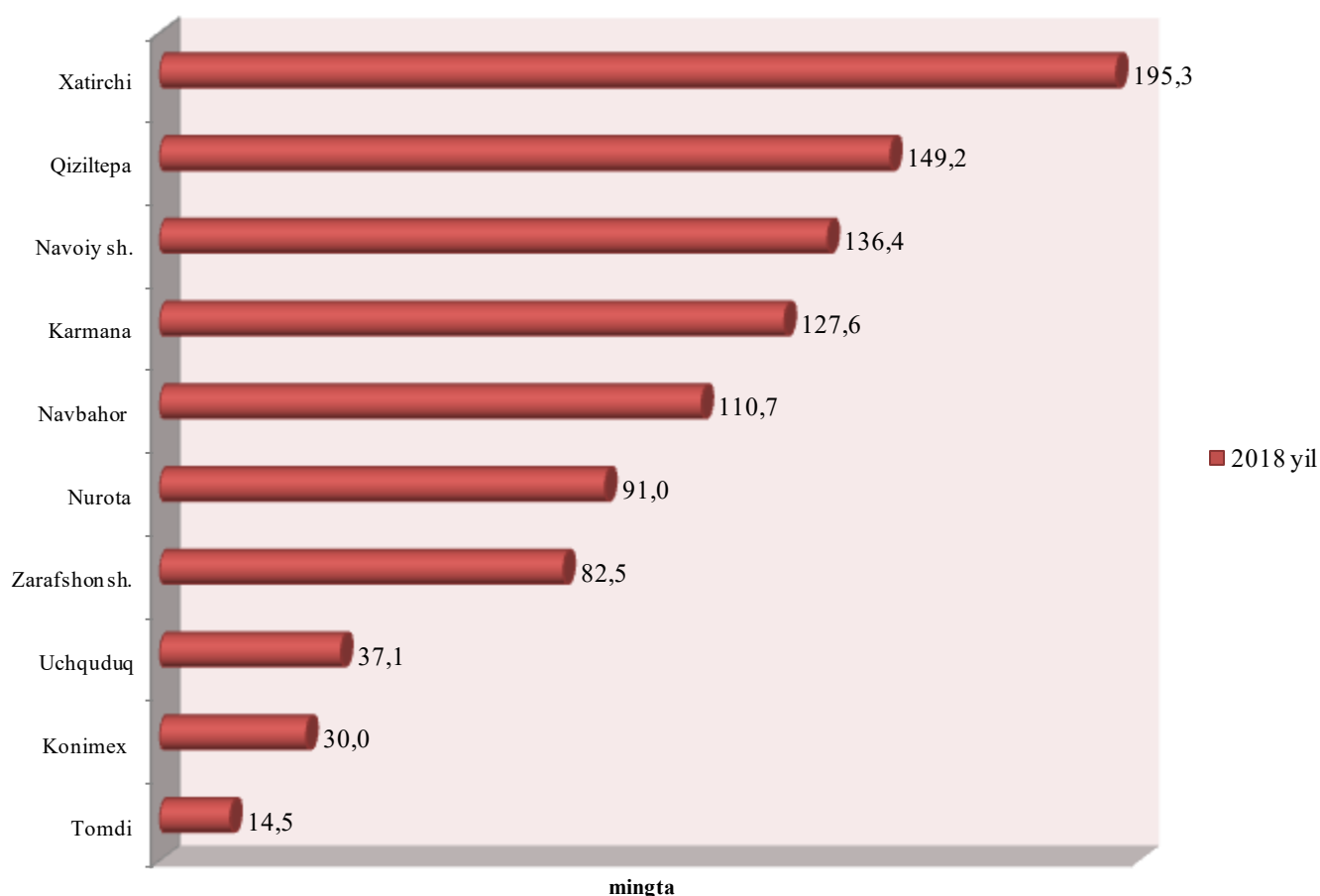


Navoiy viloyati aholisining umumiy osishi (2018yil yanvar-dekabr oylarida)




Demografik holat

Hududlar kesimida doimiy aholi sonining taqsimlanishi (2019 yil 1 yanvar holatiga, ming kishi)



Viloyat hududlari kesimida tahlillar shuni ko'rsatmoqdaki, 2019 yil 1 yanvar holatiga eng ko'p aholi soni Xatirchi tumanida 195,3 ming kishini (viloyat aholisi sonidagi ulushi 20,0 %ni) va Qiziltepa tumanida 149,2 ming kishini yoki (15,3 %), aksincha eng kam aholi soni Tomdi tumanida 14,5 ming kishini yoki (1,5 %) va Konimex tumanida 30,0 ming kishini yoki (3,1 %) tashkil etdi.

Hududlar kesimida aholining eng yuqori o'sish sur'ati 2017 yilning mos davriga nisbatan Xatirchi tumanida 1,9 %ni, Qiziltepa tumanida 1,6 %ni, Karmana tumanida 3,4%ni, aksincha eng kam o'sish sur'ati Navoiy shaxrida 0,7 %ni va Konimex tumanida 1,0 %ni, tashkil etdi.



Doimiy aholi sonida qishloq va shahar joylardagi aholi soni.
(2019 yil 1 yanvar holatiga)

	<i>Jami aholi</i>	<i>shu jumladan:</i>		1 km kv ga to'g'ri keladiganlar soni
		<i>Shahar aholisi</i>	<i>Qishloq aholisi</i>	
Viloyat bo'yicha:	974304	473 147	501 157	8,8
<i>shaharlar:</i>				
Navoiy	136 379	136 379	-	2646,6
Zarafshon	82 467	82 467	-	3868,1
<i>tumanlar:</i>				
Karmana	127 613	44176	83437	134,0
Konimex	29 979	10 654	19 325	3,3
Qiziltepa	149 258	47 824	101 434	68,3
Navbahor	110 724	16 007	94 717	70,5
Nurota	91 010	54 022	36 988	13,9
Tomdi	14 475	4693	9 782	0,3
Uchquduq	37 133	32 272	4 861	0,8
Xatirchi	195 266	44 653	150 613	137,7

Viloyatda hududlar kesimida tahlillar shuni ko'rsatmoqdaki, 2019 yil 1 yanvar holatiga aholining ehg ko'p shahar joylardagi ulushu Uchquduq tumanida 86,9% ni, va Nurota tumanida 59,4 %ni, aksincha eng kam aholi soni Navbahor tumanida 14,5 %ni, va Xatirchi tumanida 22,9 %ni tashkil etdi.

Viloyat hududlari kesimida tahlillar shuni ko'rsatmoqdaki, 2019 yil 1 yanvar holatiga aholining ehg ko'p qishloq joylardagi ulushu Navbahor tumanida 85,5 %ni, va Xatirchi tumanida 77,1 %ni, aksincha eng kam aholi soni Nurota tumanida 40,6 %ni, va Uchquduq tumanida 13,1 %ni tashkil etdi.



Aholining tabiiy harakati 2018 yil yanvar-dekabrda

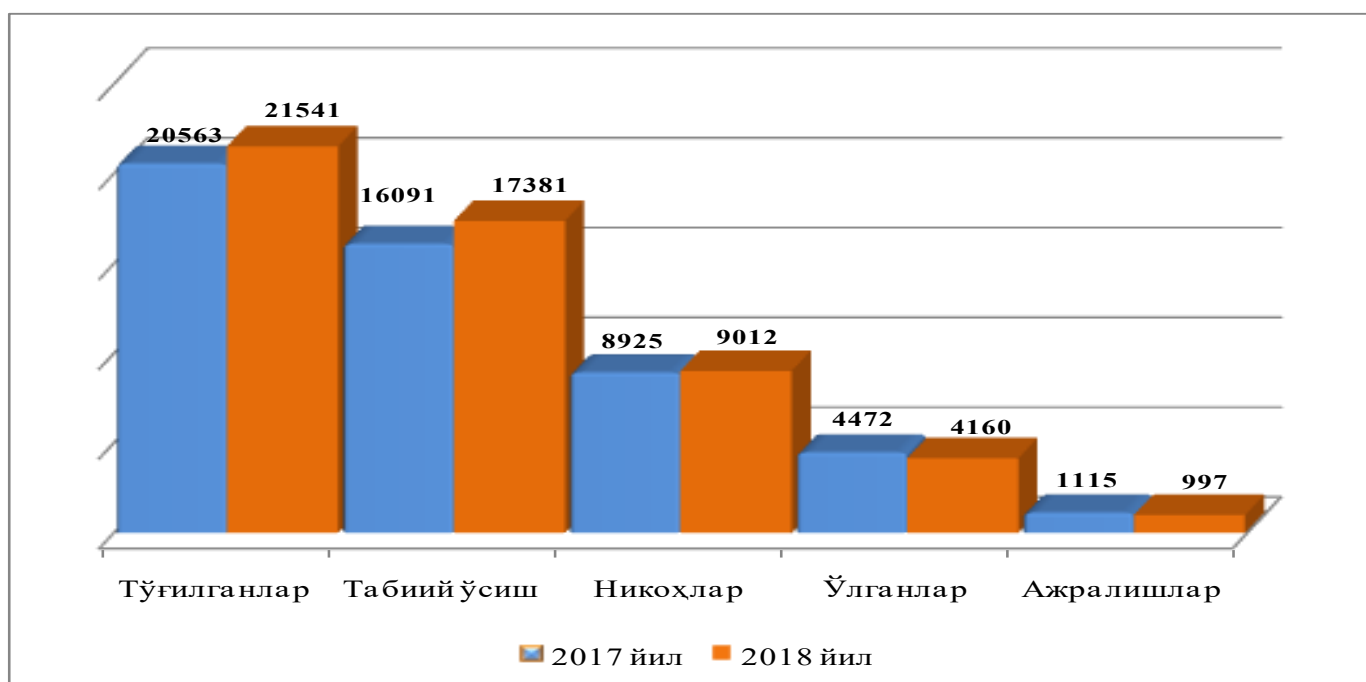
	<i>kishi</i>			har 1000 kishiga	
	<i>2017 y.</i>	<i>2018 y.¹⁾</i>	<i>o'sish, kamayish</i>	<i>2017y.</i>	<i>2018y.¹⁾</i>
Tug'ilganlar	20563	21541	978	21,6	22,3
O'lganlar	4472	4160	-312	4,7	4,3
Tabiiy o'sish	16091	17381	1290	16,9	18,0
Nikohlar	8925	9012	87	9,4	9,3
Ajralishlar	1115	997	-118	1,2	1,0

Tug'ilishlar soni 21541 kishi, 2017 yilning mos davriga nisbatan 978 kishiga o'sganligini ko'rsatmoqda.

O'lganlar soni 4160 kishi, 2017 yilning mos davriga nisbatan –312 kishiga kamayganligi kuzatildi.

Nikohlar soni esa 9012 kishi, 2017 yilning mos davriga nisbatan 87 kishiga oshganligi kuzatildi.

Ajrimlar soni 997 kishi, 2017 yilning mos davriga nisbatan –118 kishiga kamayganligi kuzatildi.



Demografik holat

Tug'ilish. 2018 yilning yanvar-dekabr oylarida 21541 bola tug'ilganligi qayd etilgan bo'lib, (bu yerda va bundan keyin tug'ilganlarga faqat tirik tug'ilganlar inobatga olingan), mos ravishda 1000 aholiga nisbatan tug'ilish koeffitsiyenti 22,3 promilleni tashkil etib, 2017 yilning mos davriga nisbatan 0,7 promillega ko'paygan (2017 yilning yanvar-dekabr oylarida 21,6 promille bo'lgan).

Tug'ilish koeffitsiyenti 2017 yilning mos davriga nisbatan Tomdi (14,1 promilledan 16,0 promillega) va Xatirchi (23,3 promilledan 24,3 promillega), Konimex (21,2 promilledan 22,3 promillega), Qiziltepa (20,0 promilledan 21,7 promillega) tumanlarida sezilarli o'sgan bo'lib, aksincha sezilarli kamayish Karmana (23,3 promilledan 22,0) Uchquduq (24,5 promilledan 23,6 promillega) tumanlarida kuzatildi.

Ma'lumot uchun

Tirik tug'ilganlik mezonlaridan (nafas, yurak urishi, kindik pul-satsiyasi, muskullarning beix-tiyoriy qisqarishi) biri mavjud bo'lsa ham bola tirik tug'ilgan hisoblanadi. Bunda onaning homiladorlik muddati 22 hafta va undan ortiq, bolaning bo'yi 25 sm va undan ortiq, vazni 500 gramm va undan ortiq bo'lishi lozim.



Qiz bolalar:
10640
nafar

O'g'il bolalar:
10901
nafar

Aholining tabiiy harakati 2018 yil yanvar-dekabrda

	Tug'ilganlar		
	2017 y.	2018 y.	O'sish sur'ati %
Navoiy viloyati	20563	21541	104,8
Navoiy sh.	2707	2894	106,9
Zarafshon sh.	1733	1748	100,9
Konimex	628	666	106,0
Qiziltepa	2920	3213	110,0
Navbahor	2271	2350	103,5
Karmana	2832	2765	97,6
Nurota	1943	2109	108,5
Tomdi	204	230	112,7
Uchquduq	898	873	97,2
Xatirchi	4427	4693	106,0

Demografik holat

Vafot etganlar. 2018 yilning yanvar-dekabr oylarida 4160 ta o'lim qayd etilgan bo'lib, mos ravishda 1000 aholiga nisbatan o'lim koeffitsiyenti 4,3 promilleni tashkil etdi, 2017 yilning mos davriga nisbatan -0,4 promillega kamaydi (2017 yilning yanvar-dekabr oylarida 4,7 promille bo'lgan).

O'lim koeffitsiyenti 2017 yilning mos davriga nisbatan birgina Tomdi tumanida (4,4 promilledan 4,5 promillega) o'sgan bo'lib, sezilarli darajada kamayishi Navoiy shaxrida (5,3 promilledan 4,8 promillega) Konimex (7,2 promilledan 5,0 promillega), Navbaxor (4,5 promilledan 3,9 promillega) Karmana (5,2 promilledan 4,7 promillega), Uchquduq (4,5 promilledan 3,6 promillega) va Xatirchi (4,3 promilledan 4,1 promillega) viloyatlarida kuzatildi.

Vafot etganlar



Erkaklar:
2181
kishi

Ayollar:
1979
kishi

Aholining tabiiy harakati 2018 yil yanvar-dekabrda

	O'lganlar		
	2017 y.	2018 y.	O'sish sur'ati %
Navoiy viloyati	4472	4160	93,0
Navoiy sh.	719	657	91,4
Zarafshon sh.	297	305	102,7
Konimex	212	149	70,3
Qiziltepa	618	590	95,5
Navbahor	484	431	89,0
Karmana	632	589	93,2
Nurota	454	456	100,4
Tomdi	64	65	101,6
Uchquduq	165	133	80,6
Xatirchi	827	785	94,9

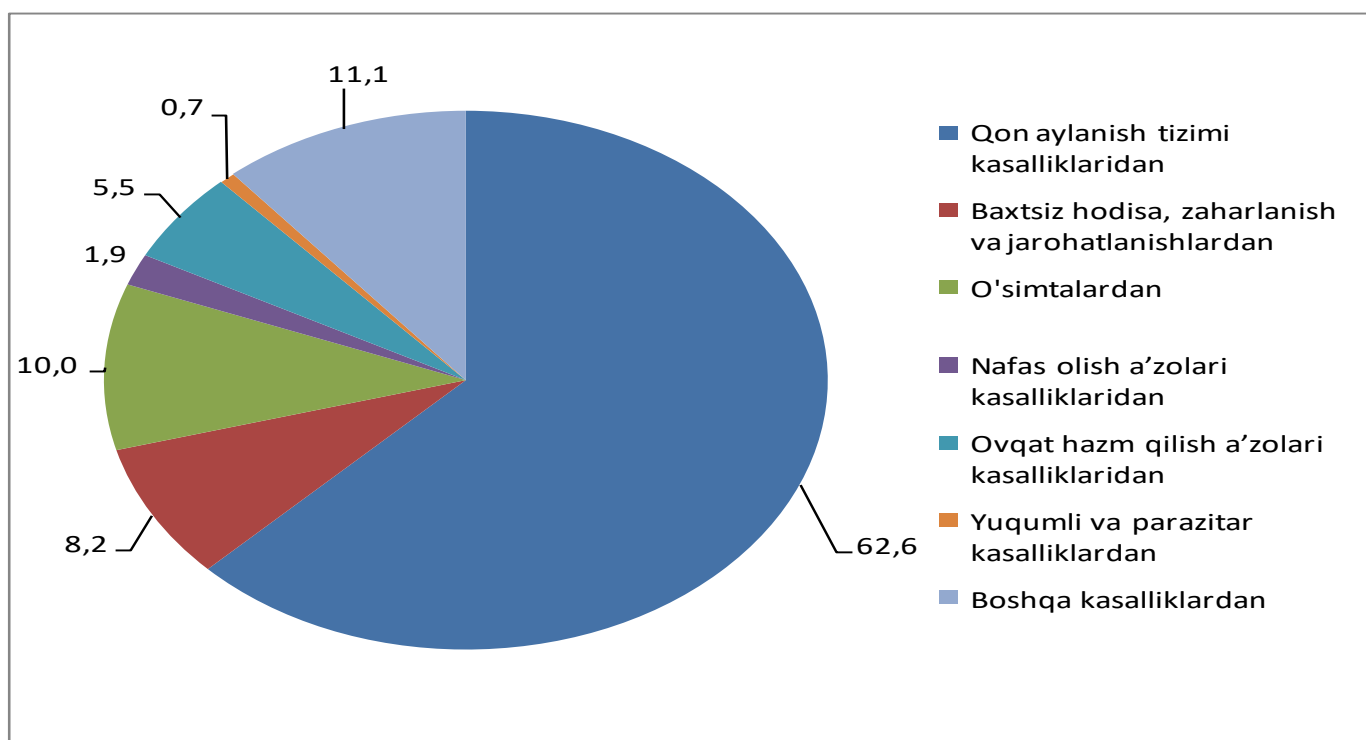
Demografik holat

2018 yilning yanvar-dekabr oylarida qayd etilgan vafot etganlarning 62,6 %i qon aylanish tizimi kasalliklaridan, 10,0 %i o'simtalardan, 8,2 %i baxtsiz hodisa, zaharlanish va jarohatlanishlardan, 5,5 %i ovqat hazm qilish a'zolari kasalliklaridan, 1,9 %i nafas olish a'zolari kasalliklaridan, 0,7 %i yuqumli va parazitlar kasalliklardan hamda 11,1 %i boshqa kasalliklardan vafot etgan.

Ro'yxatga olingan 1 yoshgacha vafot etgan bolalarning 62,4 %i perinatal davrda yuzaga keladigan holatlardan, 6,7 %i nafas olish a'zolari kasalliklaridan, 20,1 %i tug'ma anomaliyalardan, 0,7 %i baxtsiz hodisa, zaharlanish va jarohatlanishlardan va 10,1 %i boshqa kasalliklardan vafot etgan.



Asosiy o'lim sabablari bo'yicha vafot etganlarning taqsimlanishi (jami vafot etganlarga nisbatan, %da)



Tabiiy o'sish. 2018 yilning yanvar-dekabr oylarida aholining tabiiy o'sishi 18,0 ming kishini tashkil etib, 2017 yil mos davriga nisbatan 16,9 ming kishini ko'rsatmoqda.

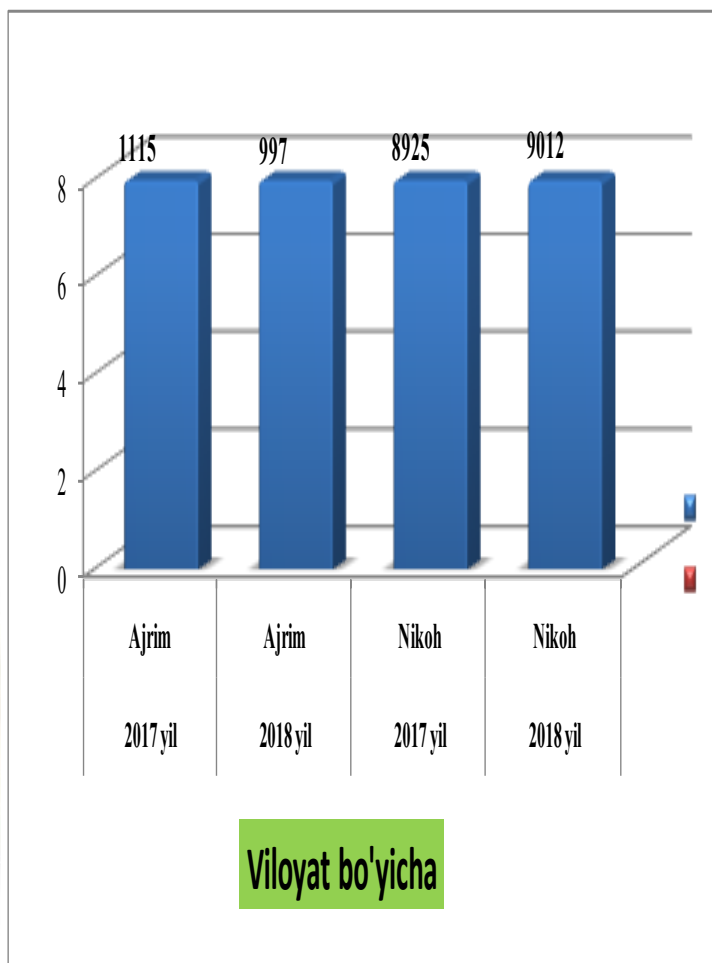


Tabiiy o'sish:
16,2 ming kishi

Demografik holat

Nikoh. 2018 yilning yanvar-dekabr oylarida FHDYO organlari tomonidan 9,0 ming nikoh qayd etildi, mos ravishda 1000 aholiga nisbatan nikoh tuzish koeffitsiyenti 9,3 promilleni tashkil etdi.

Tuzilgan nikohlar soni 2017 yilning mos davriga nisbatan yuqori o'sish sur'atlari Navbaxor (108,5%), Nurota (109,9%), Uchquduq (105,3%), Tomdi (102,2%), tumalariga to'g'ri kelmoqda.



Aholining tabiiy harakati 2018 yil yanvar-dekabrda

	Tuzilgan nikohlar		
	2017 y.	2018 y.	O'sish sur'ati (%) da
Navoiy viloyati	8925	9012	101,0
Navoiy sh.	1232	1215	98,6
Zarafshon sh.	568	593	104,4
Konimex	228	230	100,9
Qiziltepa	1471	1357	92,3
Navbahor	1012	1117	110,4
Karmana	1235	1236	100,1
Nurota	811	900	111,0
Tomdi	65	66	101,5
Uchquduq	278	295	106,1
Xatirchi	2025	2003	98,9

Aholining tabiiy harakati 2018 yil yanvar-dekabrda

Nikohdan ajralishlar. 2018 yilning yanvar-dekabr oylarida FHDYO organlari tomonidan 1,0 mingta nikohdan ajralishlar qayd etilgan bo'lib, mos ravishda 1000 aholiga nisbatan nikoh tuzish koeffitsiyenti 1,0 promilleni tashkil etdi. Ajrimlar soni 2017 yilning mos davriga nisbatan yuqori o'sish sur'atlari Tomdi (142,9%), tumaniga to'g'ri kelmoqda.

	Nikohdan ajralishlar		
	2017 y.	2018 y.	O'sish sur'ati (%) da
Navoiy viloyati	1115	997	89,4
Navoiy sh.	274	251	91,6
Zarafshon sh.	135	109	80,7
Konimex	28	25	89,3
Qiziltepa	118	118	100,0
Navbahor	100	98	98,0
Karmana	174	121	69,5
Nurota	48	48	100,0
Tomdi	7	10	142,9
Uchquduq	59	53	89,8
Xatirchi	172	164	95,3



Demografik holat

Aholi migratsiyasi (kishida)

	2017 yil yanvar-dekabr	2018 yil yanvar-dekabr
Ko'chib kelganlar	13047	13145
Ko'chib ketganlar	13887	14250
Migratsiya saldosi	-840	-1105



Demografik holat

	Aholi migratsiyasi (kishida)		
	2017 yil Ko'chib kelganlar	2018 yil ko'chib kelganlar	O'sish sur'ati (%) da
Navoiy viloyati	13047	13145	100,8
Navoiy sh.	3017	2907	96,4
Zarafshon sh.	2631	1669	63,4
Konimex	381	333	87,4
Qiziltepa	612	697	113,9
Navbahor	790	1025	129,7
Karmana	2309	3342	144,7
Nurota	693	670	96,7
Tomdi	177	337	190,4
Uchquduq	1178	888	75,4
Xatirchi	1259	1277	101,4

Viloyatda hududlar kesimida tahlillar shuni ko'rsatmoqdaki, 2019 yil 1 yanvar holatiga kuchib kelgan yuqori bolgan tumanlar 2017 yilning mos davriga nisbatan Tomdi tumanida 190,4%ni, Navbahor tumanida 129,7%ni, Karmana tumanida 144,7%ni, Qiziltepa tumanida 113,9%ni, aksincha eng kam ko'chib kelganlar bo'yi-cha Zarafshon shahrida 63,4%ni, Konimex tumanida 87,4%ni, va Uchquduq tumanida 75,4%ni tashkil etdi.

	Aholi migratsiyasi (kishida)		
	2017 yil Ko'chib ketganlar	2018 yil ko'chib ketganlar	O'sish sur'ati (%) da
Navoiy viloyati	13887	14250	102,6
Navoiy sh.	3570	4313	120,8
Zarafshon sh.	2100	2072	98,7
Konimex	663	583	87,9
Qiziltepa	983	869	88,4
Navbahor	896	849	94,8
Karmana	1158	1330	114,9
Nurota	864	779	90,2
Tomdi	501	365	72,9
Uchquduq	1239	1438	116,1
Xatirchi	1913	1652	86,4

Viloyatda hududlar kesimida tahlillar shuni ko'rsatmoqdaki, 2019 yil 1 yanvar holatiga kuchib ketgan yuqori bolgan tumanlar 2017 yilning mos davriga nisbatan Navoiy shahrida 120,8%ni, Karmana tumanida 114,9%ni, Uchquduq tumanida 116,1%ni, aksincha eng kam ko'chib ketganlar bo'yicha Tomdi tumanida 72,9%ni, Xatirchi tumanida 86,4%ni, tashkil etdi.

**Navoiy viloyati statistika boshqarmasining
Demografiya va mehnat statistikasi bo'limi**
Nashr uchun mas'ul: **I.Alimov**

(0 436) 223-07-41