


## I. XIZMATLAR

2024- yil 1- yanvar holatiga ko'ra, xizmatlar sohasida 14 925 ta korxona va tashkilotlar faoliyat ko'rsatib kelmoqda.

**2024- yil 1- yanvar holatiga korxona va tashkilotlarning umumiy sonida xizmatlar sohasida faoliyat ko'rsatayotgan korxona va tashkilotlarning ulushi, % da**  
(fermer va dehqon xo'jaliklaridan tashqari)



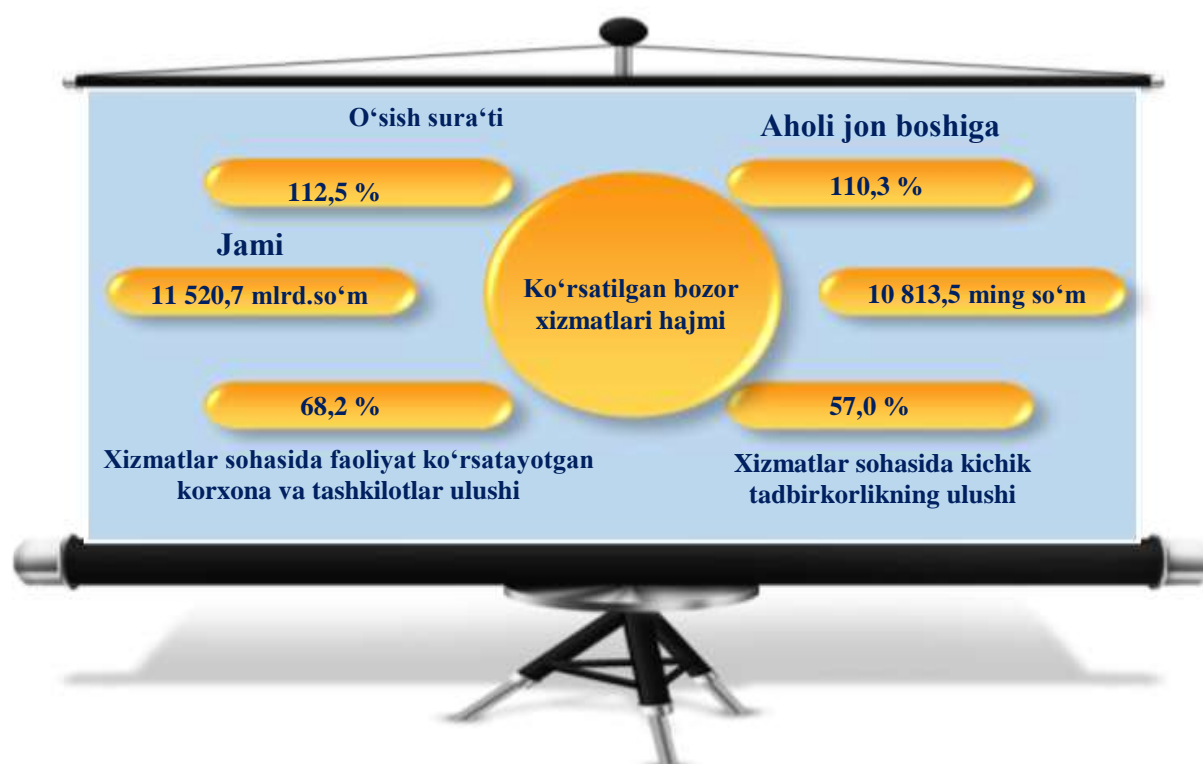
Xizmat ko'rsatuvchi korxonalar va tashkilotlar umumiy sonining 12 662 tasi yoki 85,8 foizi kichik biznes sub'ektlarini tashkil etadi.

2023- yil yanvar- dekabr oylarida **bozor xizmatlari ishlab chiqarishning iqtisodiy faoliyat turlari** bo'yicha hajmi 11 520 mlrd. so'mni yoki 2022- yilning yanvar-dekabriga nisbatan o'sish 112,5 foizni tashkil etdi.

### Navoiy viloyatida ko'rsatilgan xizmatlar hajmi va o'sish sur'atlari

	<i>Jami xizmatlar hajmi (mlrd. so'm)</i>	<i>O'sish sur'ati, % da</i>	<i>Axoli jon boshiga ko'rsatilgan xizmatlar hajmi (ming so'm)</i>	<i>O'sish sur'ati, % da</i>	<i>shundan,</i>		
					<i>Kichik biznes xajmi (mlrd. so'm)</i>	<i>O'sish sur'ati, % da</i>	<i>Ulushi, % da</i>
<b>Jami</b>	<b>11 520,7</b>	<b>112,5</b>	<b>10 813,5</b>	<b>110,3</b>	<b>6 570,8</b>	<b>110,2</b>	<b>57,0</b>
Navoiy sh.	4 849,5	115,8	30 577,0	111,9	1 835,9	111,1	37,9
Zarafshon sh.	1 388,6	113,7	15 869,7	111,8	669,5	106,5	48,2

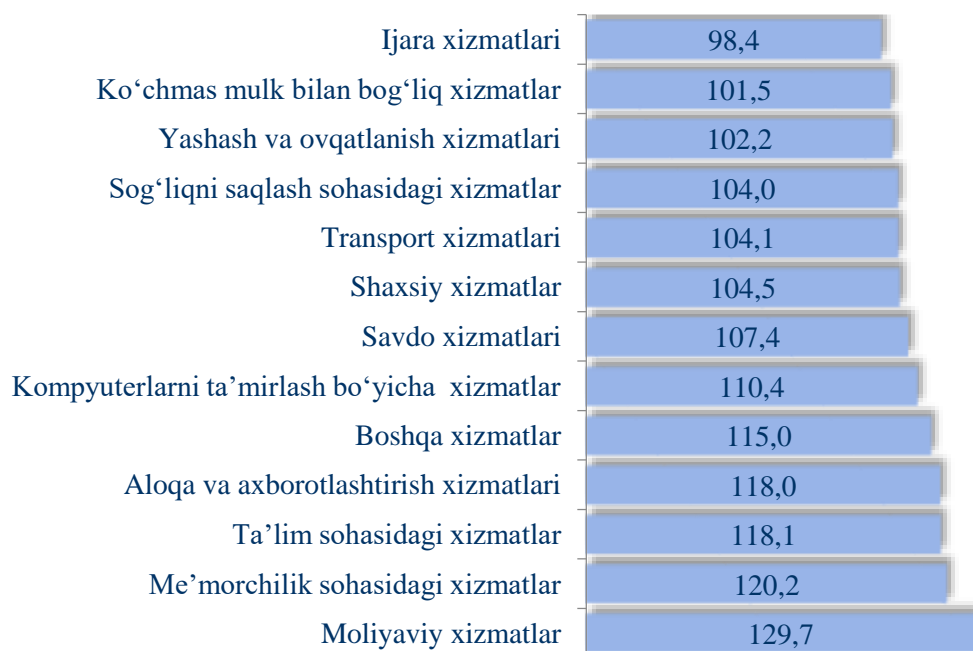
	<i>Jami xizmatlar hajmi (mlrd. so‘m)</i>	<i>O‘sinh sur‘ati, % da</i>	<i>Axoli jon boshiga ko‘rsatilgan xizmatlar hajmi (ming so‘m)</i>	<i>O‘sinh sur‘ati, % da</i>	<i>shundan,</i>		
					<i>Kichik biznes xajmi (mlrd. so‘m)</i>	<i>O‘sinh sur‘ati, % da</i>	<i>Ulushi, % da</i>
G‘ozg‘on sh.	32,2	112,4	3 505,1	109,9	19,3	112,8	59,8
Karmana t.	1 550,1	108,9	11 298,0	106,3	1 032,7	110,1	66,6
Konimex t.	250,9	111,4	6 709,0	110,6	216,8	110,5	86,4
Qiziltepa t.	1 022,2	112,0	6 368,7	110,2	800,4	112,0	78,3
Navbahor t.	627,4	108,1	5 236,8	106,3	492,8	111,8	78,6
Nurota t.	453,9	109,4	5 111,6	107,6	390,7	109,0	86,1
Tomdi t.	134,7	107,5	8 578,6	106,8	122,0	107,3	90,6
Uchquduq t.	352,1	109,4	8 981,5	108,3	288,7	108,6	82,0
Xatirchi t.	859,1	108,3	4 061,9	106,4	702,0	109,8	81,7



### Bozor xizmatlari ishlab chiqarishning iqtisodiy faoliyat turlari

	<i>mlrd. so'm</i>	<i>o'sish sur'ati, % da</i>	<i>yakunga nisbatan, % da</i>
<b>Jami xizmatlar</b>	<b>11 520,7</b>	<b>112,5</b>	<b>100,0</b>
<i>shu jumladan: xizmat turlari bo'yicha</i>			
aloqa va axborotlashtirish xizmati	434,5	118,0	3,8
moliyaviy xizmatlar	2 746,7	129,7	23,8
transport xizmati	1 796,3	104,1	15,6
<i>shu jumladan: avtotransport xizmatlari</i>	<i>1 596,0</i>	<i>107,2</i>	<i>13,9</i>
yashash va ovqatlanish xizmatlari	764,8	102,2	6,6
savdo xizmatlari	3 427,4	107,4	29,7
ko'chmas mulk bilan bog'liq bo'lgan xizmatlar	185,2	101,5	1,6
ta'lim sohasidagi xizmatlar	418,2	118,1	3,6
sog'liqni saqlash sohasidagi xizmatlar	156,2	104,0	1,4
ijara xizmatlari	146,3	98,4	1,3
kompyuterlarni va maishiy tovarlarni ta'mirlash xizmatlari	180,5	110,4	1,6
boshqa shaxsiy xizmatlar	312,5	104,5	2,7
me'morchilik, muxandislik izlanishlari, texnik sinovlar va tahlil sohasidagi xizmatlar	552,3	120,2	4,8
boshqa turdagi xizmatlar	399,8	115,0	3,5

### Bozor xizmatlari ishlab chiqarishning iqtisodiy faoliyat turlari (2022- yil yanvar- dekabriga nisbatan, % da)



Moliyaviy xizmatlar (129,7 %), me'morchilik, muhandislik izlanishlari, texnik sinovlari va tahlil sohasidagi xizmatlar (120,2 %), ta'lim sohasidagi xizmatlar (118,1 %), aloqa va axborotlashtirish xizmatlari (118,0 %) hamda boshqa xizmatlar (115,0 %) da o'sish sur'ati yuqori bo'ldi.

**Xizmatlar ishlab chiqarish tarkibi**  
(2023- yil yanvar- dekabr oylari, % da)



Xizmatlar tarkibida eng katta ulush savdo (29,7 %), moliyaviy (23,8 %), transport (15,6 %), yashash va ovqatlanish xizmatlari (6,6 %) hamda me'morchilik sohasidagi xizmatlar (4,8 %)ga to'g'ri keldi.

**Aholi jon boshiga ko'rsatilgan xizmatlar hajmi**  
**iqtisodiy faoliyat turlari kesimida**


	<i>ming so'm</i>	<i>O'sish sur'ati, % da</i>
<b>Jami xizmatlar</b>	<b>10 813,5</b>	<b>110,3</b>
<i>shu jumladan: xizmat turlari bo'yicha</i>		
aloqa va axborotlashtirish xizmati	407,8	106,3
moliyaviy xizmatlar	2 578,1	126,2
transport xizmati	1 686,0	104,1
<i>shu jumladan: avtotransport xizmatlari</i>		
yashash va ovqatlanish xizmatlari	717,9	110,1
savdo xizmatlari	3 217,0	105,2

	<i>ming so‘m</i>	<i>O‘sish sur‘ati, % da</i>
ko‘chmas mulk bilan bog‘liq bo‘lgan xizmatlar	173,9	97,4
ta‘lim sohasidagi xizmatlar	392,5	103,7
sog‘liqni saqlash sohasidagi xizmatlar	146,6	105,0
ijara xizmatlari	137,3	94,4
kompyuterlarni va maishiy tovarlarni ta‘mirlash xizmatlari	169,5	113,0
boshqa shaxsiy xizmatlar	293,3	114,4
me‘morchilik, muxandislik izlanishlari, texnik sinovlar va tahlil sohasidagi xizmatlar	518,4	115,3
boshqa turdagi xizmatlar	375,2	108,9

**Aholi jon boshiga ko‘rsatilgan xizmatlar** 2023- yil yanvar-dekabr oylarida 10 813,5 ming so‘mni yoki 2022- yilning yanvar- dekabriga nisbatan o‘sish sur‘ati 110,3 foizni tashkil etdi.

Aholi jon boshiga ko‘rsatilgan xizmatlar hajmida savdo xizmatlari (3 217,0 ming so‘m), moliyaviy xizmatlar (2 578,1 ming so‘m) hamda transport xizmatlari (1 686,0 ming so‘m) yuqori ulushni tashkil etdi.

**Aholi jon boshiga ko‘rsatilgan xizmatlarning o‘tgan yilga nisbatan o‘sish sur‘atlari, % da**

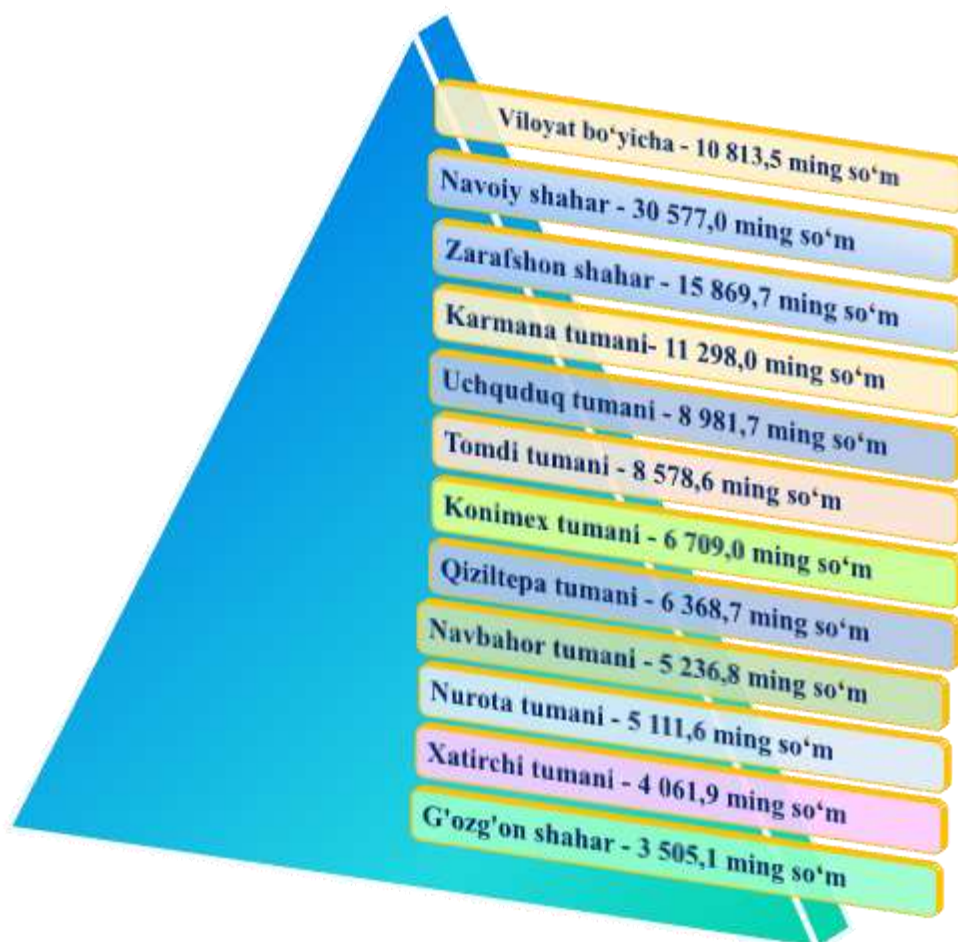


Aholi jon boshiga ko'rsatilgan xizmatlar hajmida moliyaviy xizmatlar (126,2%), me'morchilik sohasidagi xizmatlar (115,3 %), shaxsiy xizmatlar (114,4 %), kompyuterlar va maishiy tovarlarni ta'mirlash bo'yicha xizmatlar (113,0 %), yashash va ovqatlanish xizmatlari (110,1 %), boshqa xizmatlar (108,9 %) va aloqa va axborotlashtirish sohasidagi xizmatlar (106,3 %)da o'sish sur'ati yuqori bo'ldi.

Ushbu ko'rsatkich bo'yicha Navoiy shahri yetakchi o'rinni egalladi. Aholi jon boshiga xizmatlar hajmi 30 577,0 ming so'mga yetdi. Zarafshon shahar (15 869,7 ming so'm) va Karmana

(11 298,0 ming so'm) tumanida ham boshqa hududlarga nisbatan aholi jon boshiga xizmatlar hajmi ko'paygan. G'ozg'on shahar (3 505,1 ming so'm), Xatirchi (4 061,9 ming so'm) va Nurota (5 111,6 ming so'm) tumanlarida esa boshqa hududlarga nisbatan aholi jon boshiga xizmatlar hajmi kamligini ko'rishimiz mumkin.

#### Aholi jon boshiga ko'rsatilgan xizmatlar hajmi, ming so'm

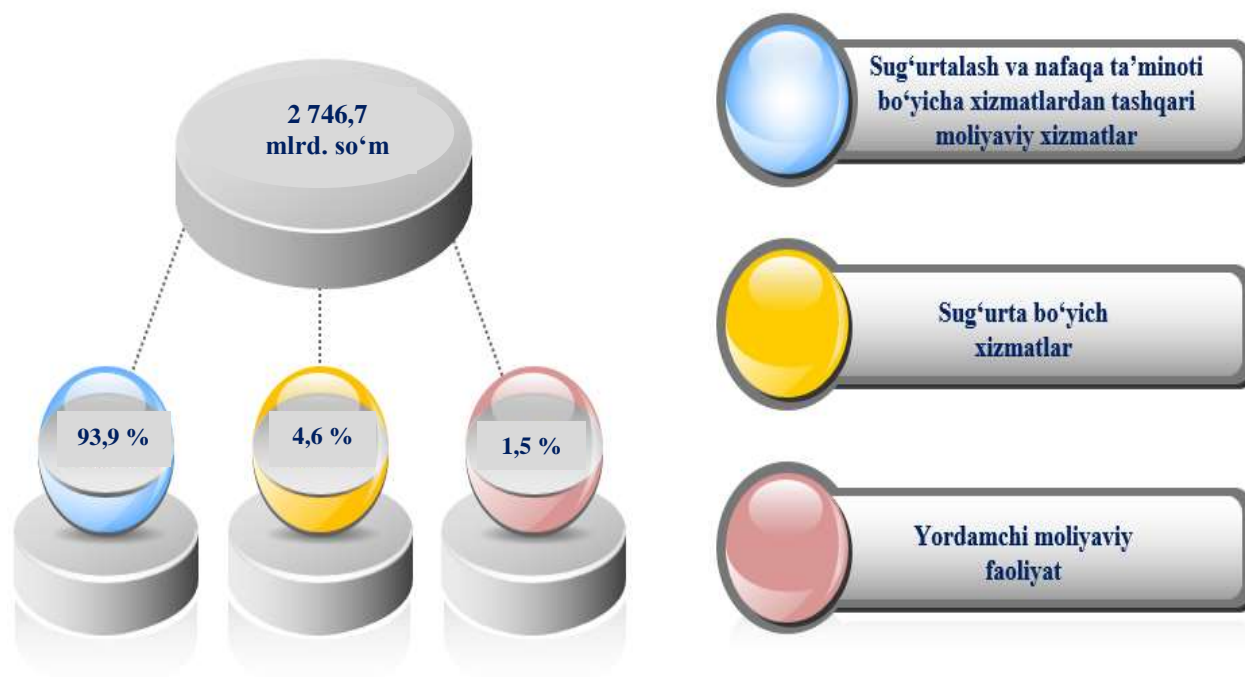


### Xizmatlar hajmida katta ulushga ega bo'lgan sohalar

<i>T/r</i>	<i>Iqtisodiy faoliyat turlari</i>	<i>Hajmi mlrd. so'm</i>	<i>O'sish sur'ati, % da</i>	<i>Jamiga nisbatan ulushi, % da</i>
	<b>Jami – xizmatlar</b>	<b>11 520,7</b>	<b>112,5</b>	<b>100,0</b>
<b>1</b>	<b>Yashash va ovqatlanish xizmatlari</b>	<b>764,8</b>	<b>102,2</b>	<b>6,6</b>
	shundan:			
	Yashash bo'yicha xizmatlar	81,5	124,0	0,7
	Oziq-ovqat mahsulotlari va ichimliklar etkazish bo'yicha xizmatlar	683,3	100,1	5,9
<b>2</b>	<b>Moliyaviy xizmatlar</b>	<b>2 746,7</b>	<b>129,7</b>	<b>23,8</b>
	shundan:			
	Sug'urtalash va nafaqa ta'minoti bo'yicha xizmatlardan tashqari moliyaviy xizmatlar	2 578,9	133,2	22,4
	Sug'urtalash, qayta sug'urtalash va nafaqa ta'minoti bo'yicha xizmatlar, majburiy ijtimoiy sug'urtalash bo'yicha xizmatlardan tashqari	125,5	92,0	1,1
	Moliyaviy va sug'urtalash xizmatlariga nisbatan yordamchi xizmatlar	42,3	102,2	0,3
<b>3</b>	<b>Transport xizmatlari</b>	<b>1 796,3</b>	<b>104,1</b>	<b>15,6</b>
	shundan:			
	Quruqlikdagi transport xizmatlari va quvurlar orqali yetkazib berish bo'yicha xizmatlar	1608,5	108,2	14,0
	Omborga joylashtirish xizmatlar va yordamchi transport xizmatlari	166,1	76,5	1,4
	Pochta va kurerlik xizmatlari	21,7	92,9	0,2
<b>4</b>	<b>Savdo xizmatlari</b>	<b>3 427,4</b>	<b>107,4</b>	<b>29,7</b>
	shundan:			
	shu jumladan:avtomobillar va motosikllar ulgurji va chakana savdosi bo'yicha xizmatlar; avtomobillar va motosikllarni ta'mirlash bo'yicha xizmatlar	340,9	119,6	3,0
	Ulgurji savdo bo'yicha xizmatlar (avtomobillar va motosikllar savdosidan tashqari)	296,6	101,9	2,5
	Avtomobillar va motosikllar savdosidan tashqari chakana savdo bo'yicha xizmatlar	2789,9	106,6	24,2
<b>5</b>	<b>Boshqalar</b>	<b>2 785,5</b>	<b>115,0</b>	<b>24,3</b>



## 2023- yil yanvar- dekabr oylarida moliyaviy xizmatlar tarkibi



Huddi shunday, savdo xizmatlaring hajmi 3 427,4 mlrd. so'mga yetib, ko'rsatilgan bozor xizmatlari umumiy hajmidagi ulushi 29,7 foizni tashkil etdi.

Chakana savdo xizmatlari umumiy savdo xizmatlari hajmining 81,4 foizini, avtomobillar va mototsikllar ulgurji va chakana savdosi (ularni ta'mirlash xizmatlarini qo'shgan holda) xizmatlari esa 9,9 foizni, ulgurji savdo xizmatlari (avtomobillar va motosikllar savdosidan tashqari) 8,7 foizni tashkil etdi.

## 2023- yil yanvar- dekabr oylarida savdo xizmatlarining tarkibi

