

I.SANOAT

Korxonalar va tashkilotlar yagona davlat registri ma'lumotlariga ko'ra, 2023- yil 1- yanvar holatiga faoliyat yuritayotgan sanoat korxonalarini soni 3 985 taga yetdi. Bu ko'rsatkich o'tgan yilning shu davriga nisbatan 344 ta yoki 9,4 foizga oshgan.

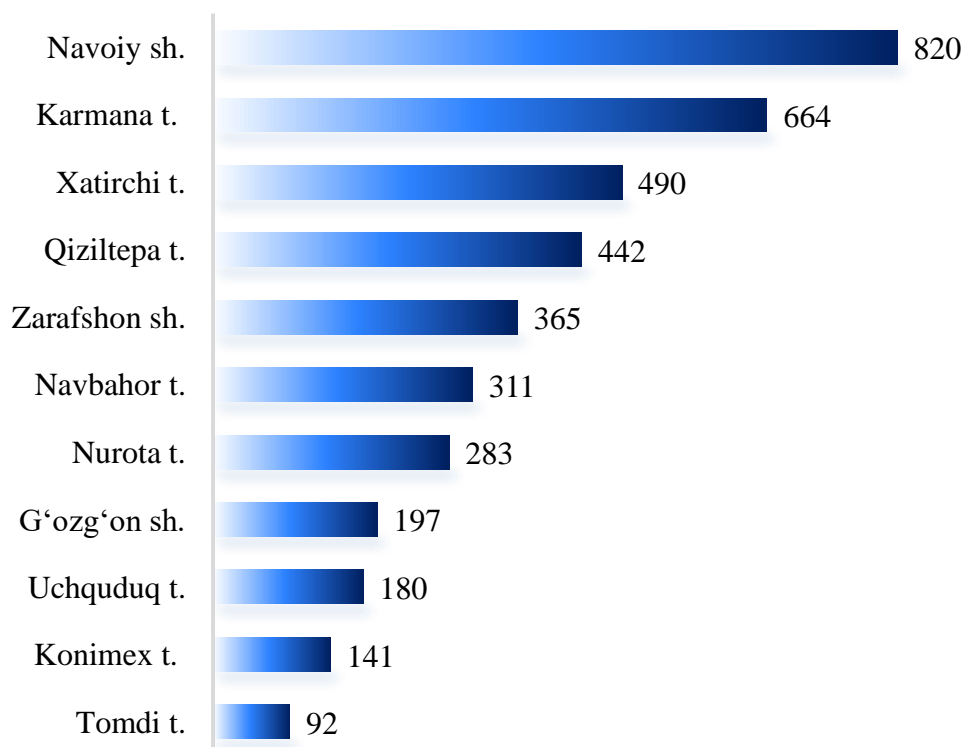
Joriy yilning yanvar-dekabr oylarida viloyatimizda 962 ta yangi sanoat korxonalarini tashkil etilgan bo'lib, ularning 14,2 foizi Uchquduq tumani, 12,5 foizi Navoiy shahri, 12,4 foizi Karmana tumani, 12,2 foizi Xatirchi tumani, 11,3 foizi Zarafshon shahri hissalariga to'g'ri keldi.



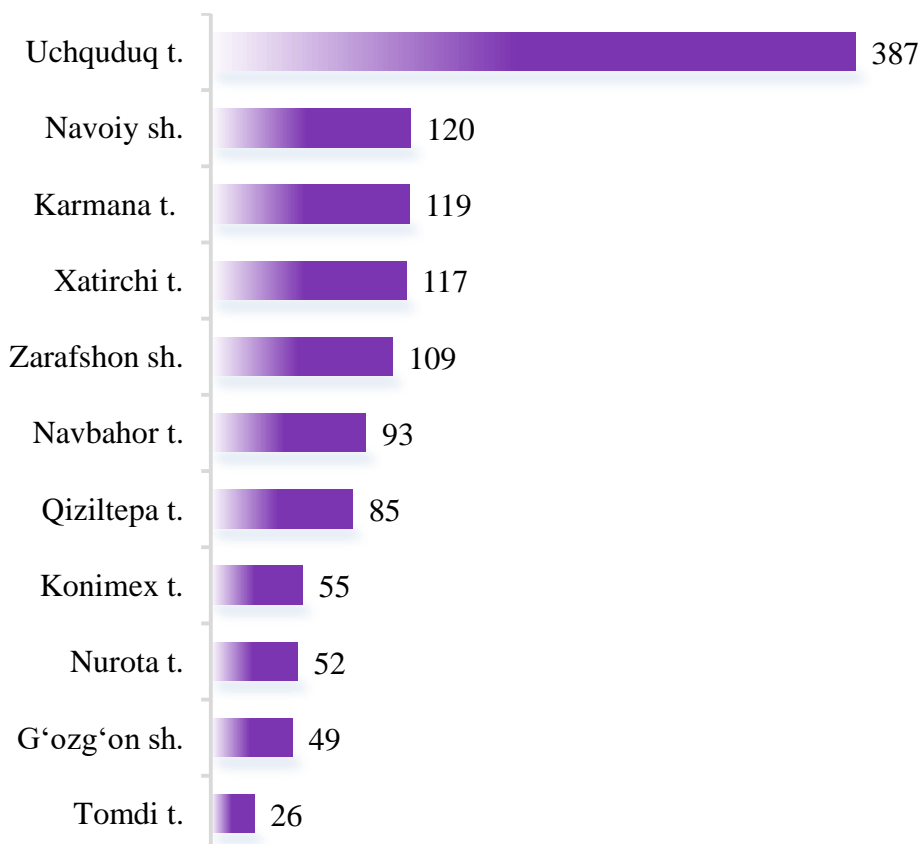
2023- yil 1- yanvar holatiga shahar va tumanlar kesimida faoliyat yuritayotgan sanoat korxonalarini soni, birlikda

	<i>faoliyat yuritayotgan</i>	<i>shundan,</i>		<i>2022- yil yanvar- dekabr oylarida tashkil etilgan</i>
		<i>yirik korxonalar</i>	<i>kichik biznes</i>	
Jami	3 985	28	3 957	962
Navoiy sh.	820	12	808	120
Zarafshon sh.	365	2	363	109
G'ozg'on sh.	197	1	196	49
Karmana t.	664	5	659	119
Konimex t.	141	1	140	55
Qiziltepa t.	442	3	439	85
Navbahor t.	311	3	308	93
Nurota t.	283	0	283	52
Tomdi t.	92	0	92	26
Uchquduq t.	180	0	180	137
Xatirchi t.	490	1	489	117

Faoliyat yuritayotgan sanoat korxonalari soni, birlik
(2023- yil 1- yanvar holatiga)



Yangi tashkil etilgan sanoat korxonalari soni, birlik
(2022- yil yanvar- dekabr)



2022- yil yanvar- dekabr oylarida sanoat mahsuloti hajmi 84 144,6 mlrd. soʻmni yoki oʻtgan yilning shu davriga nisbatan fizik hajm indeksi (oʻsish surʻati) 105,7 foizni tashkil etdi.

Hisobot davrida 4 676,5 mlrd. soʻmlik isteʼmol mahsulotlari ishlab chiqarilib, 2021- yil yanvar- dekabrga nisbatan oʻsish surʻati 104,2 foizni tashkil etdi.

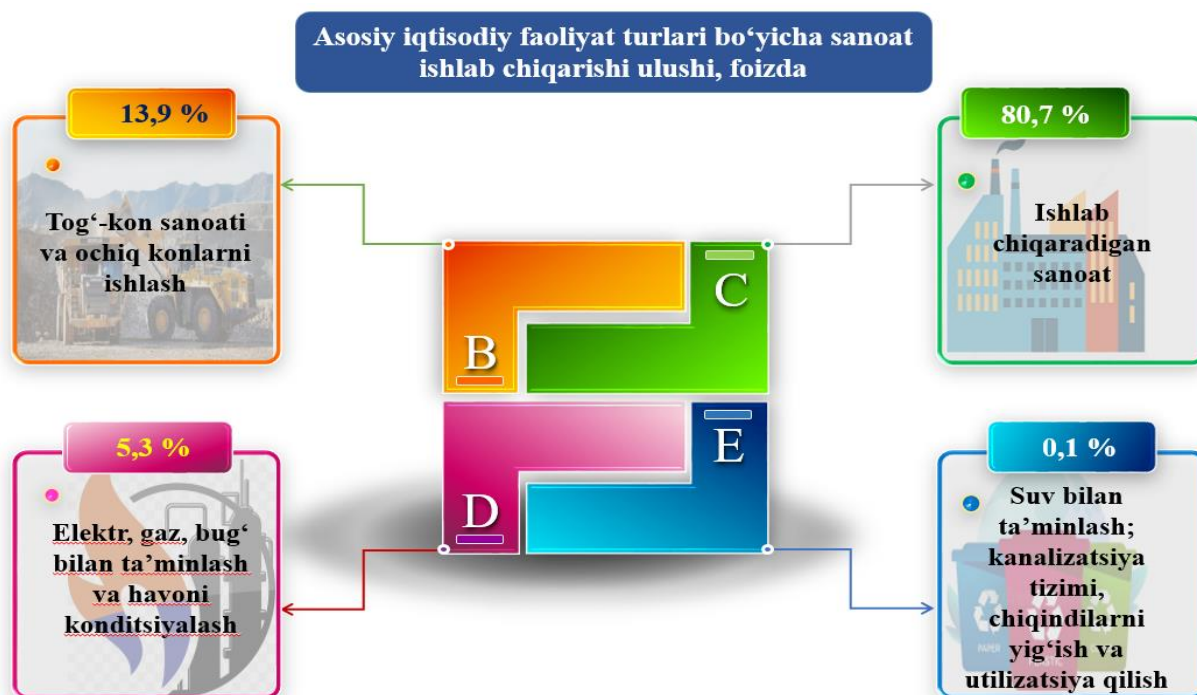
Jumladan, 1 907,3 mlrd. soʻmlik oziq-ovqat mahsulotlari, aroq-vino mahsulotlari va pivo, 2 769,2 mlrd. soʻmlik noziq-ovqat mollari (2021- yil yanvar- dekabrga nisbatan mos ravishda 102,9 foiz va 105,1 foiz) ishlab chiqarildi.



2022- yil yanvar- dekabr oylarida iqtisodiy faoliyat turlari boʻyicha sanoat mahsulotini ishlab chiqarish

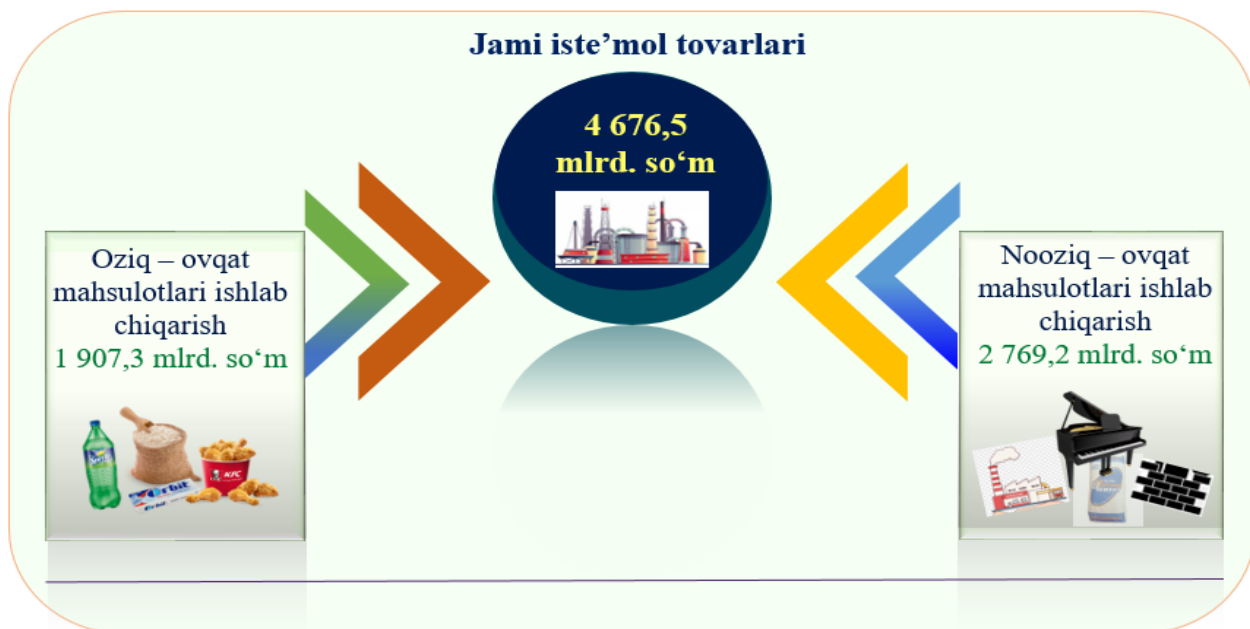
	<i>mlrd. soʻm</i>	<i>fizik hajm indeksi (oʻsish surʻati, % da)</i>
I. Iqtisodiy faoliyatning alohida turlari boʻyicha sanoat mahsulotlari ishlab chiqarish hajmi	84 144,6	105,7
Togʻ - kon sanoati va ochiq konlarni ishlash	11 703,6	110,0
<i>ulardan:</i>		
Metall rudalarini qazib olish	11 081,0	102,4
Boshqa turdagi togʻ -kon sanoat mahsulotlarini ishlab chiqarish	622,6	2,2 m.
Qayta ishlash sanoati	67 926,6	104,2
<i>undan:</i>		
Oziq - ovqat mahsulotlari, ichimliklar tamaki mahsulotlari ishlab chiqarish	2 029,6	101,6
Toʻqimachilik mahsulotlari, kiyimlar, teri va unga tegishli mahsulotlar ishlab chiqarish	2 677,4	103,3
Yogʻoch va poʻkak buyumlar, pohlol va toʻqish uchun materiallardan buyumlari, qogʻoz va qogʻoz mahsulotlari, mebellar ishlab chiqarish	122,2	121,7
Yozilgan materiallarni nashr qilish va aks ettirish	10,6	85,5
Koks va neftni qayta ishlash mahsulotlari ishlab chiqarish	1,0	56,4
Kimyo mahsulotlari, rezina va plastmassa buyumlar ishlab chiqarish	5 782,5	119,4
Asosiy farmatsevtika mahsulotlari va preparatlari ishlab chiqarish	7,1	42,0
Boshqa nometall mineral mahsulotlar ishlab chiqarish	2 074,6	83,7
Metallurgiya sanoati	50 295,6	104,8

	<i>mlrd. so‘m</i>	<i>fizik hajm indeksi (o‘sish sur‘ati, % da)</i>
Mashina va uskunalardan tashqari, tayyor metall buyumlar ishlab chiqarish	3 119,3	92,1
Kompyuterlar, elektron va optik mahsulotlar ishlab chiqarish	81,3	50,3
Elektr uskunalari ishlab chiqarish	528,8	139,0
Boshqa toifalarga kiritilmagan mashina va uskunalari ishlab chiqarish	536,1	197,5
Avtotransport vositalari, treylerlar va yarim pritseplar ishlab chiqarish	584,1	139,6
Boshqa tayyor buyumlar ishlab chiqarish	16,1	45,1
Mashina va uskunalarni ta‘mirlash va o‘rnatish	60,3	141,3
Elektr, gaz, bug‘ bilan ta‘minlash va havoni konditsiyalash	4 459,3	107,9
Suv bilan ta‘minlash; kanalizatsiya tizimi, chiqindilarni yig‘ish va utilizatsiya qilish	55,1	61,7
II. Iste‘mol tovarlarini ishlab chiqarish	4 676,5	104,2
<i>shu jumladan:</i>		
oziq-ovqat tovarlari	1 907,3	102,9
nooziq-ovqat tovarlari	2 769,2	105,1



Yanvar-dekabr oylarida isteʼmol tovarlari ishlab chiqarish hajmi

Tayyor mahsulot turlarini kengaytirish va ishlab chiqarilishini qoʻllab-quvvatlash boʻyicha amalga oshirib kelinayotgan chora-tadbirlar natijasida, isteʼmol mahsulotlari ishlab chiqarish hajmi 4 676,5 mlrd. soʻmni tashkil etdi va 2021- yilning mos davriga nisbatan 4,2 foizga oshgan holda, uning jam isanoatdagi ulushi 5,3 foiznitashkil etdi.



Yanvar- dekabr oylarida isteʼmol tovarlari ishlab chiqarish tarkibi (jami isteʼmol tovarlari ishlab chiqarish hajmiga nisbatan, % da)

2021- yil yanvar-dekabr	2022- yil yanvar-dekabr
<p>Ulushi , % da</p> <div style="display: flex; justify-content: space-between; margin-top: 20px;"> <div style="width: 45%;"></div> <div style="width: 10%; text-align: center;">41,2</div> <div style="width: 45%;"></div> </div> <div style="display: flex; justify-content: space-between; margin-top: 20px;"> <div style="width: 45%; text-align: center;">58,8</div> <div style="width: 10%;"></div> <div style="width: 45%;"></div> </div>	<p>Ulushi , % da</p> <div style="display: flex; justify-content: space-between; margin-top: 20px;"> <div style="width: 45%;"></div> <div style="width: 10%; text-align: center;">40,8</div> <div style="width: 45%;"></div> </div> <div style="display: flex; justify-content: space-between; margin-top: 20px;"> <div style="width: 45%; text-align: center;">59,2</div> <div style="width: 10%;"></div> <div style="width: 45%;"></div> </div>
<div style="display: flex; justify-content: space-between; margin-top: 20px;"> <div style="width: 45%;"></div> <div style="width: 10%;"></div> <div style="width: 45%; text-align: right;">Oziq-ovqat mahsulotlari</div> </div>	<div style="display: flex; justify-content: space-between; margin-top: 20px;"> <div style="width: 45%;"></div> <div style="width: 10%;"></div> <div style="width: 45%; text-align: right;">Nooziq-ovqat mahsulotlari</div> </div>



Iqtisodiy faoliyat turlari bo'yicha sanoat mahsuloti turlarini ishlab chiqarish (yirik korxonalar bo'yicha)

	O'lchov birligi	2022- yil yanvar-dekabr	O'sish sur'ati, % da
Tog'- kon sanoati va ochiq konlarni ishlash			
Chaqiq tosh (sheben)	tn.	25 707,7	75,3
Qayta ishlash sanoati			
Ammoniy sulfat	ming. tn. azot	3,5	102,0
Natriy gidroksidi (kaustik soda)	ming. tn.	61,9	102,6
Kalsiy xlorid	ming. tn.	2,0	52,0
Ammoniy nitrat (ammoniyli selitra)	ming. tn. azot	289,9	106,6
Superfosfatlar	ming. tn. P2O5	2,3	106,3
Mochovina (karbamid)	ming. tn. azot	228,9	116,4
Suvsiz ammiak	ming. tn.	741,4	106,8
Portlandsement	tn.	3 015,0	82,2
Sirka kislotasi	tn.	10 421,6	101,9
Sement, beton yoki sun'iy toshdan qurilish uchun g'isht va bloklar	tn.	23 421,1	115,6
Plastmassadan qattiq quvurlar, trubkalar va shlanglar	tn.	6 543,0	126,6
Yogurt	tn.	15,5	137,1
Yumshoq bug'doy va spelta uni	ming. tn.	54,7	193,7
Birinchi navli undan tayyorlangan bug'doy noni, og'irligi 600 g (buxanka)	tn.	619,1	142,6
Ishlov berilgan suyuq sut	tn.	597,1	88,3
Tvorog va tvorogdan mahsulotlar	tn.	83,0	150,9
Boshqa guruhlariga kiritilmagan, tarkibida asal, tuxum, pishloq yoki mevalar bo'lmagan uzoq saqlanmaydigan boshqa non mahsulotlari	tn.	250,5	181,1



Tayyor mahsulotlar, butlovchi qismlar va materiallar ishlab chiqarishni mahalliyashtirish dasturining asosiy ko'rsatkichlari

Tarmoqlararo sanoat kooperatsiyasini rivojlantirish, tayyor mahsulotlar, butlovchi qismlar va materiallar ishlab chiqarishni mahalliyashtirish dasturini amalga oshirish doirasida tadbirkorlik sub'ektlari tomonidan 2022- yil yanvar- dekabr oylarida 3 252,7 mlrd. so'mlik mahalliyashtirilgan mahsulot ishlab chiqarildi.

	<i>2021- yil yanvar- dekabr</i>	<i>2022- yil yanvar- dekabr</i>
Loyihalar soni, birlik	200	264
Korxonalar soni, birlik	62	60
Ishlab chiqarish hajmi, mln. so'm	2 290 783,8	3 252 744,0
Eksport qilingan mahalliyashtirilgan mahsulot hajmi, ming. AQSH doll.	21 089,8	13 503,3
Yaratilgan yangi ish o'rinlari, birlik	741	416



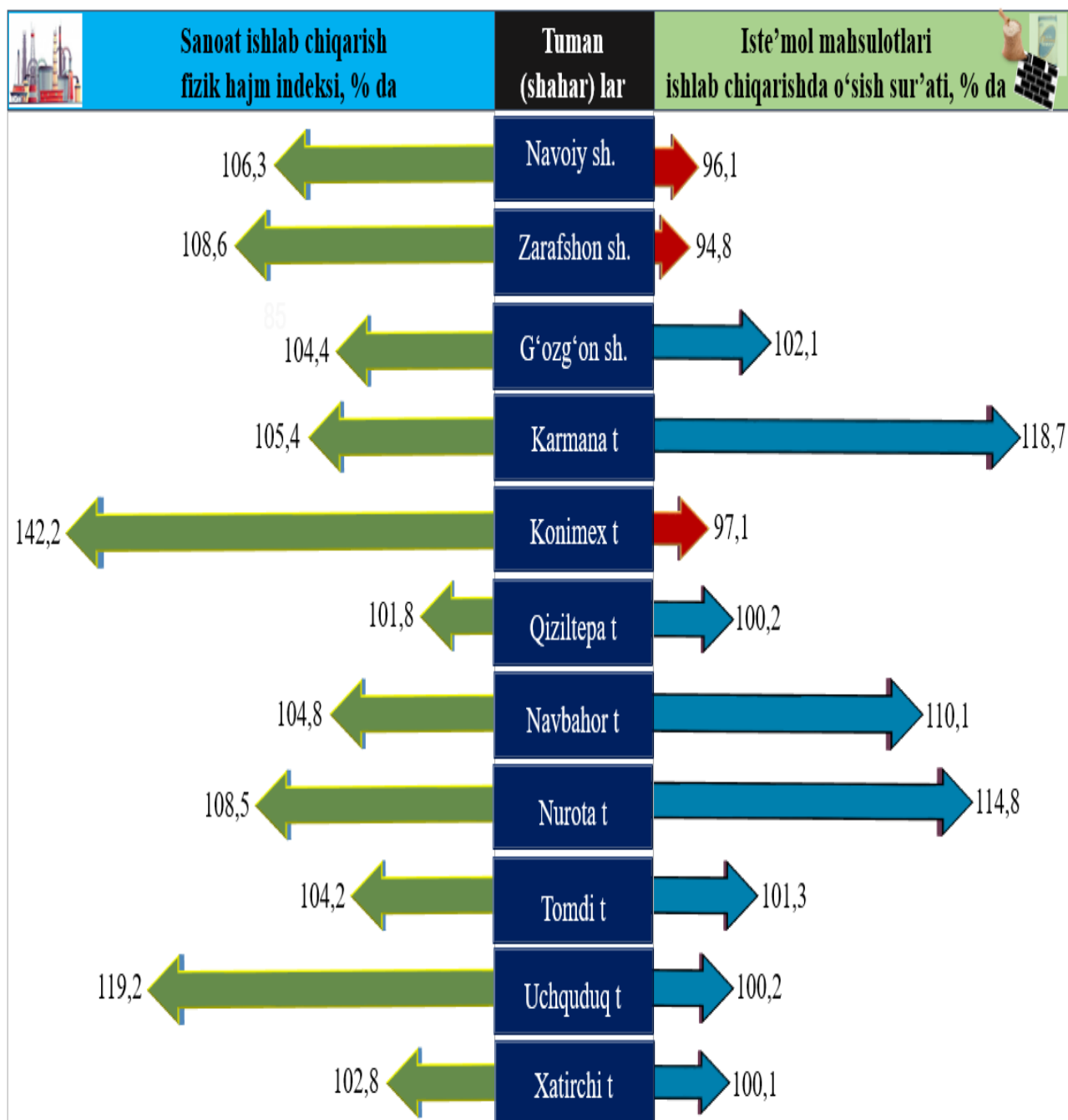


2022- yil yanvar- dekabr oylari yakunlari bo'yicha hududlar kesimida sanoat mahsulotlari hamda xalq iste'mol mahsulotlari ishlab chiqarish

	<i>Sanoat mahsuloti</i>		<i>Iste'mol mahsulotlari</i>		<i>Jami sanoatdagi kichik biznes ulushi, % da</i>
	<i>mld. so'm</i>	<i>fizik hajm indeksi (o'sish sur'ati, % da)</i>	<i>mld. so'm</i>	<i>o'sish sur'ati, % da</i>	
Jami	84 144,6	105,7	4 676,5	104,2	7,5
Navoiy sh.	71 074,2	106,3	1 042,3	96,1	1,9
Zarafshon sh.	437,7	108,6	318,2	94,8	99,2
G'ozg'on sh.	70,7	104,4	27,3	102,1	63,5
Karmana t.	8 151,4	105,4	1 095,0	118,7	21,2
Konimex t.	605,8	142,2	102,6	97,1	32,6
Qiziltepa t.	1 655,4	101,8	637,4	100,2	49,1
Navbahor t.	805,4	104,8	392,1	110,1	44,7
Nurota t.	342,5	108,5	299,7	114,8	100,0
Tomdi t.	50,0	104,2	44,5	101,3	100,0
Uchquduq t.	320,4	119,2	119,4	100,2	100,0
Xatirchi t.	631,1	102,8	598,0	100,1	99,0

Konimex tumanida (2021- yilning yanvar- dekabr oyiga nisbatan 142,2 foiz), Uchquduq tumanida (119,2 foiz), Zarafshon shahrida (108,6 foiz), Nurota tumanida (108,5 foiz) hamda Navoiy shahrida (106,3 foiz) sanoat ishlab chiqarish fizik hajm indeksi (o‘shish sur‘ati) viloyat ko‘rsatkichdan (105,7 foiz) sezilarli darajada oshganligini izohlashimiz mumkin.

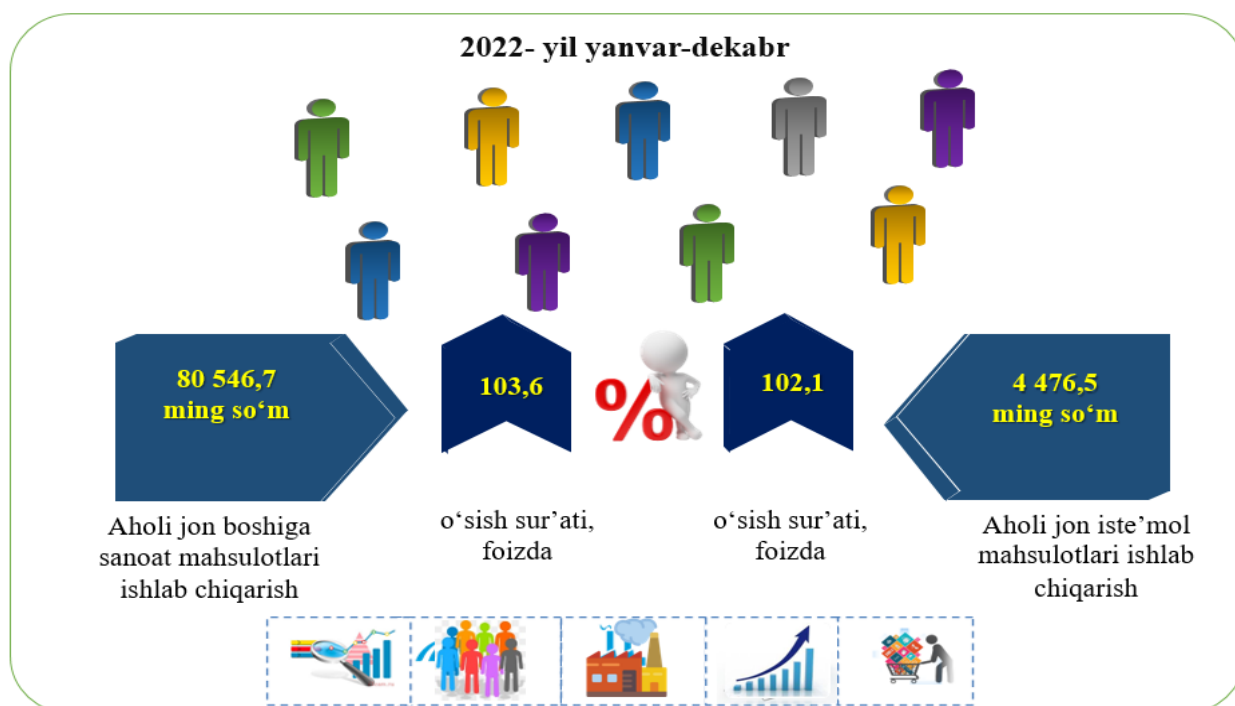
Iste‘mol mahsulotlarini ishlab chiqarish Karmana tumanida (2021- yilning yanvar- dekabr oylariga nisbatan 118,7 foiz), Nurota tumanida (114,8 foiz) hamda Navbahor tumanida (110,1 foiz) sezilarli darajada oshdi.



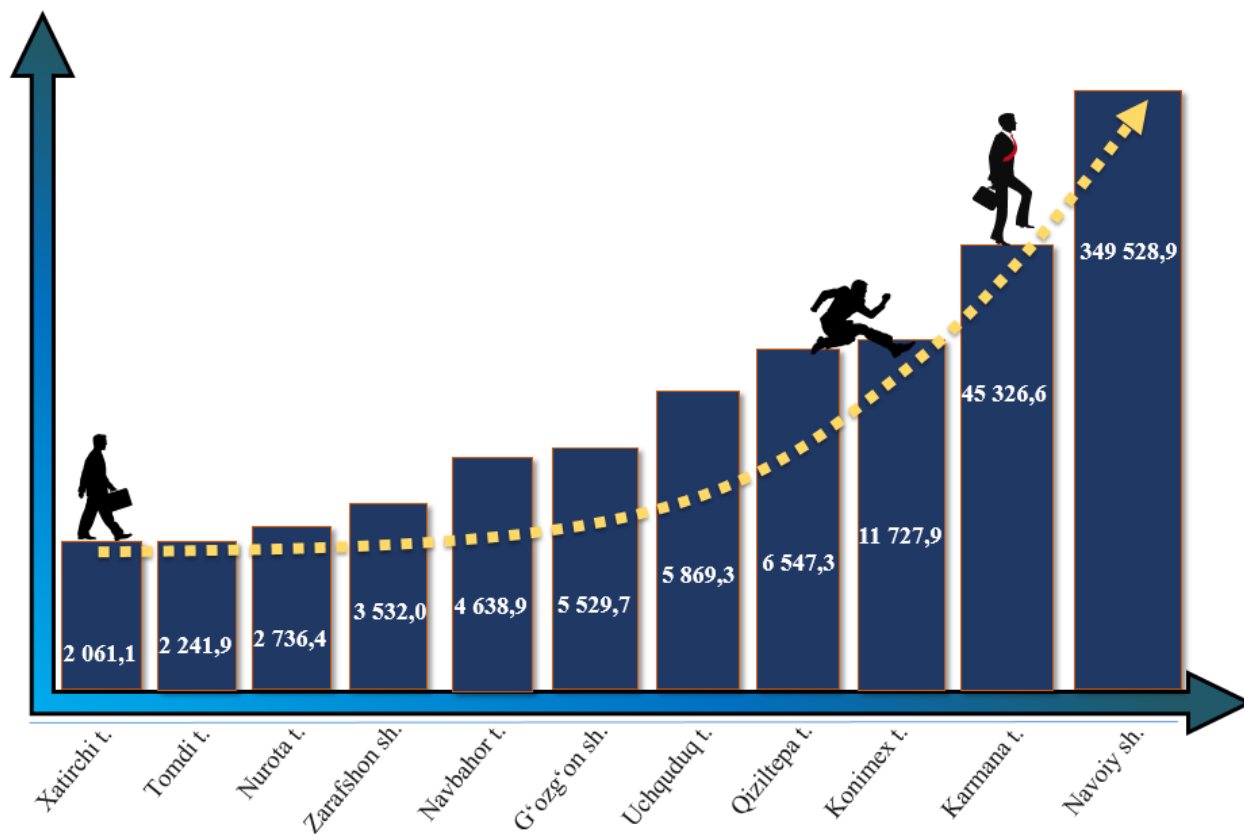


2022- yil yanvar- dekabr oylari yakunlari bo'yicha hududlar kesimida aholi jon boshiga sanoat mahsulotlari hamda xalq iste'mol mollari ishlab chiqarish

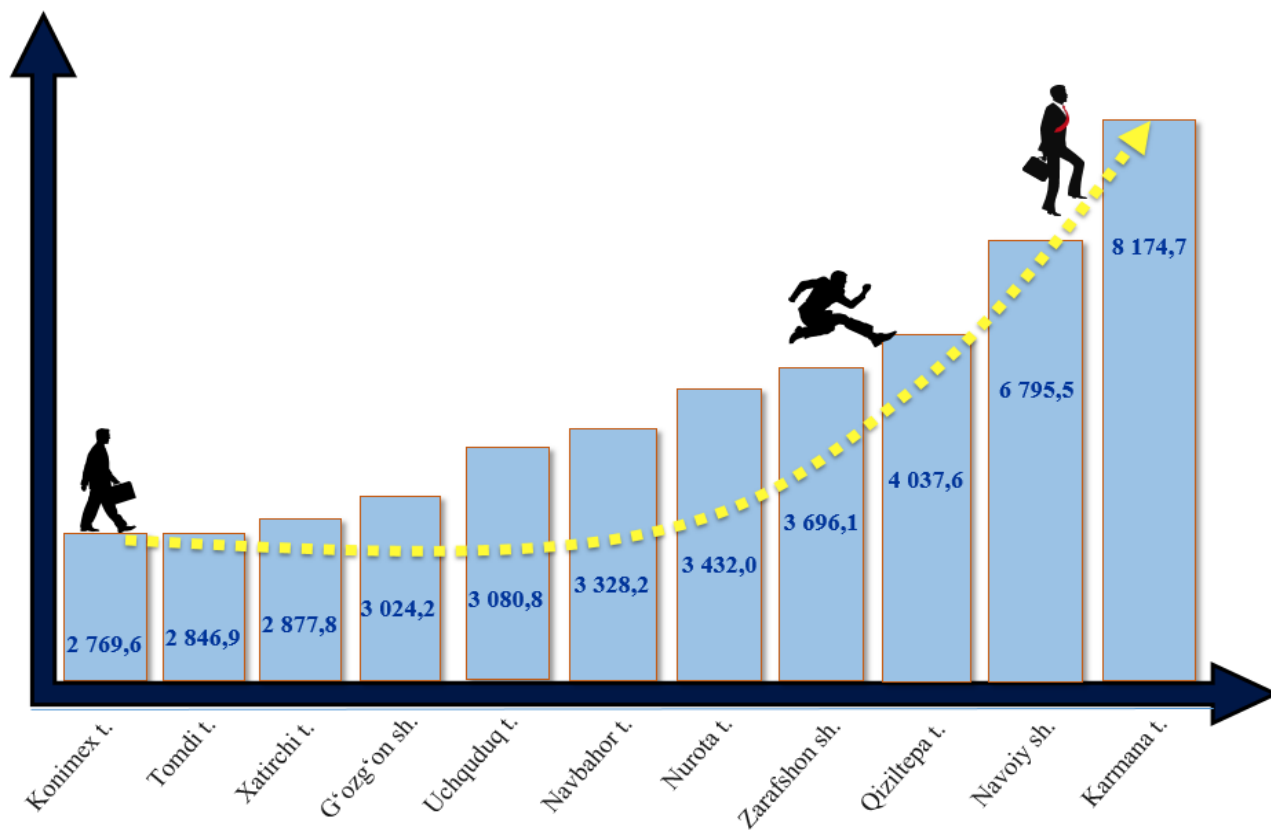
	Sanoat mahsulotlari, ming so'm		Xalq iste'mol mollari, ming so'm	
	2021	2022	2021	2022
Jami	71 925,7	80 546,7	4 241,8	4 476,5
Navoiy sh.	419 769,1	463 380,3	7 449,6	6 795,5
Zarafshon sh.	4 288,0	5 085,0	3 752,2	3 696,1
G'ozg'on sh.	6 385,3	7 836,6	2 735,0	3 024,2
Karmana t.	56 559,4	60 851,5	6 750,5	8 174,7
Konimex t.	3 162,7	16 346,6	2 863,0	2 769,6
Qiziltepa t.	4 769,8	10 486,6	3 865,5	4 037,6
Navbahor t.	5 995,8	6 836,2	2 694,5	3 328,2
Nurota t.	3 031,0	3 922,8	2 720,2	3 432,0
Tomdi t.	3 027,7	3 198,8	2 904,4	2 846,9
Uchquduq t.	5 384,7	8 266,0	3 131,1	3 080,8
Xatirchi t.	6 618,8	3 037,3	2 929,9	2 877,8



2022- yil yanvar-dekabr oylarida shahar va tumanlar kesimida aholi jon boshiga sanoat mahsulotlarini ishlab chiqarish, ming so‘m



2022- yil yanvar-dekabr oylarida shahar va tumanlar kesimida aholi jon boshiga iste'mol tovarlari ishlab chiqarish, ming so‘m



2022- yil yanvar- dekabr oylarida shahar va tumanlar kesimida aholi jon boshiga iste'mol tovarlari ishlab chiqarish hajmi Karmana tumaniga (8 174,7 ming so'm), Navoiy shahriga (6 795,5 ming so'm), Qiziltepa tumaniga (4 037,6 ming so'm), Zarafshon shahriga (3 696,1 ming so'm), Nurota tumaniga (3 432,0 ming so'm), Navbahor tumaniga (3 328,2 ming so'm) va Uchquduq tumaniga (3 080,8 ming so'm) to'g'ri keladi.

Hisobot davrida xorijiy investitsiyalar ishtirokidagi korxonalar tomonidan 6 593,9 mlrd. so'mlik mahsulot ishlab chiqarildi.

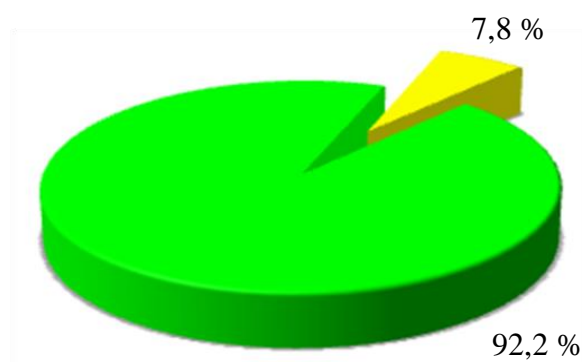
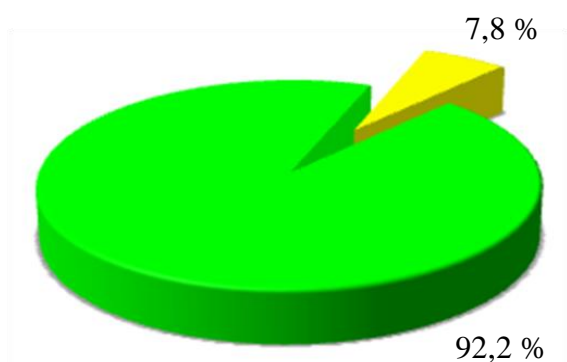
O'tgan yilda qo'shma korxonalarining umumiy ishlab chiqarishdagi ulushi 7,8 foizni tashkil etgan bo'lsa, hisobot davrida ham bu ko'rsatkich 7,8 foizni tashkil etdi.

	Sanoat mahsuloti ishlab chiqarish		shu jumladan, chet el investitsiyalari ishtirokidagi korxonalarda	
	mlrd. so'm	Fizik hajm indeksi (o'sish sur'ati), % da	mlrd. so'm	Ulushi, % da
Jami	84 144,6	105,7	6 593,9	7,8
Navoiy sh.	71 074,2	106,3	2 640,3	3,7
Zarafshon sh.	437,7	108,6	113,0	25,8
G'ozg'on sh.	70,7	104,4	0,5	0,7
Karmana t.	8 151,4	105,4	3 778,6	46,4
Konimex t.	605,8	142,2	1,2	0,2
Qiziltepa t.	1 655,4	101,8	5,7	0,3
Navbahor t.	805,4	104,8	44,1	5,5
Nurota t.	342,5	108,5	6,4	1,9
Tomdi t.	50,0	104,2	-	-
Uchquduq t.	320,4	119,2	0,9	0,3
Xatirchi t.	631,1	102,8	3,2	0,5

Sanoat mahsulotlari hajmida chet el investitsiyalari ishtirokidagi korxonalar tomonidan ishlab chiqarilgan mahsulotlarning ulushi, % da

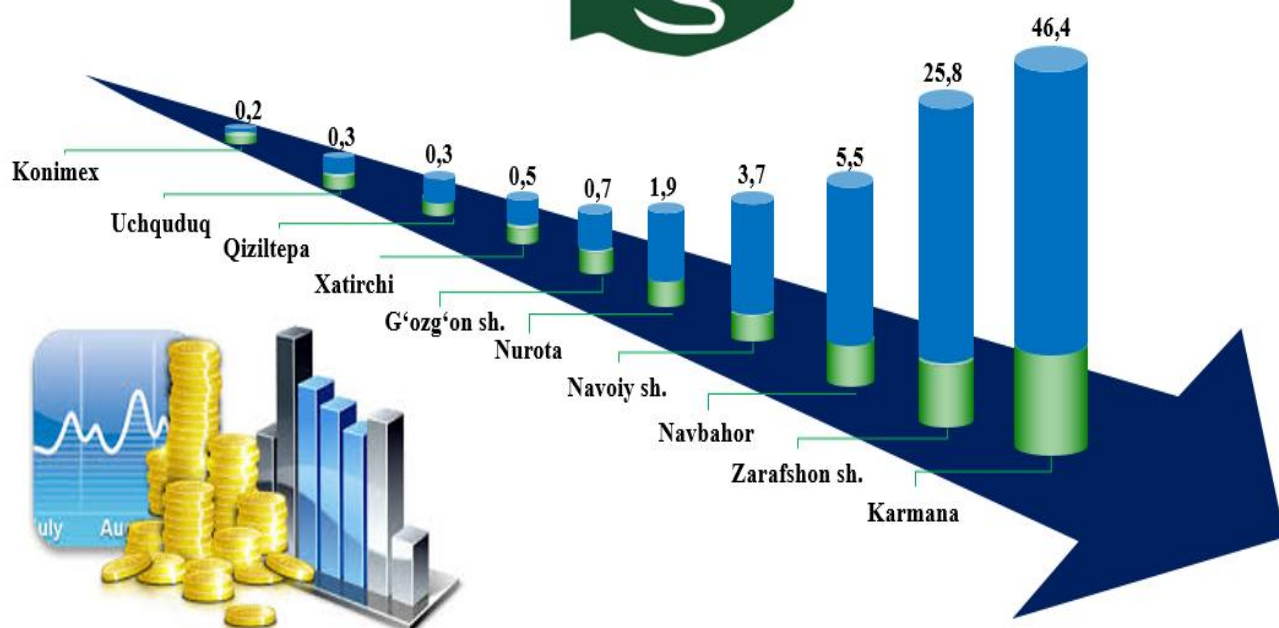
2021- yil yanvar- dekabr

2022- yil yanvar- dekabr



- Viloyatning boshqa korxonalari
- Xorijiy investitsiya ishtirokidagi korxonalar

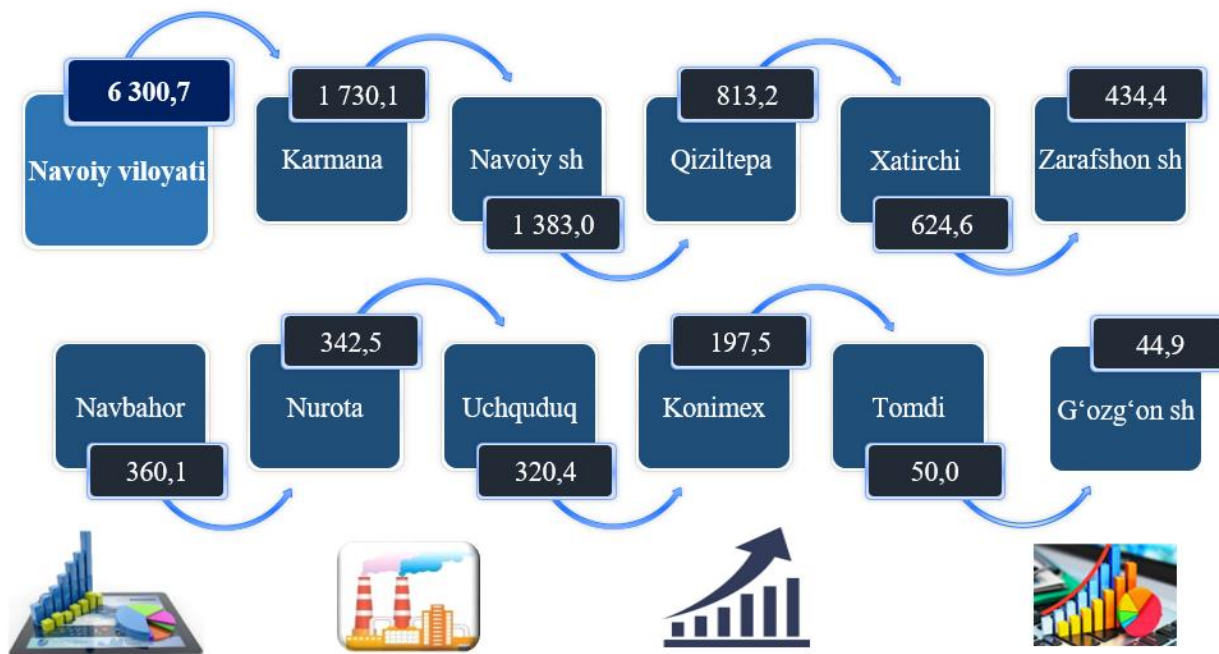
Chet el investitsiyalari ishtirokidagi korxonalar mahsulotlarining sanoatning umumiy hajmidagi ulushi, % da



Sanoat ishlab chiqarishda kichik biznesni hissasi

Hisobot davrida kichik tadbirkorlik sub'ektlari tomonidan 6 300,7 mlrd. soʻmlik sanoat mahsulotlari ishlab chiqarildi. Hisobot davrida kichik korxonalarining umumiy ishlab chiqarishdagi ulushi 7,5 foizni tashkil etdi.

Kichik biznes subyektlari tomonidan ishlab chiqarilgan sanoat mahsulotlari hajmi, mlrd. soʻm



2022- yil yanvar- dekabr oylarida hududlar boʻyicha kichik biznesning sanoat mahsulotlari ishlab chiqarishdagi ulushi, % da



Hududlar kesimida kichik biznesning sanoat mahsulotlari ishlab chiqarishdagi eng yuqori ulush Uchquduq tumanida (jami sanoat mahsulotlari ishlab chiqarishdagi ulushi (100 foiz), Tomdi (100,0 foiz), Nurota (100,0 foiz), Zarafshon shahri (99,2 foiz), Xatirchi (99,0 foiz), G'ozg'on shahri (63,5 foiz), Qiziltepa (49,1 foiz), Navbahor (44,7 foiz), Konimex (32,6 foiz) tumanlarida kuzatildi.

Shu bilan birga, eng kichik ulush Navoiy shahrida (1,9 foiz), Karmana tumanida (21,2 foiz) kuzatildi.

Statistik ko'rsatkichlarga tushuntirish

Sanoat mahsuloti ishlab chiqarish hajmi - korxonalar tomonidan ishlab chiqarilgan tayyor mahsulotlar, yarim tayyor, chetga sotishga mo'ljallangan, o'zining nosanoat bo'linmalariga va kapital qurilishga mo'ljallangan mahsulotlar hajmini o'z ichiga oladi; ishlab chiqarilishi hisobot davrida tugallanmagan uzoq muddatli mahsulotlarni ishlab chiqarish bo'yicha ishlar; sanoat tusidagi ishlar (xizmatlar);

Sanoat ishlab chiqarishida o'zgarish indeksleri - solishtirma davrlarda mahsulotlar (ishlar, xizmatlar) fizik hajmining o'zgarishini tavsiflovchi nisbiy ko'rsatkichdir;

Iste'mol mollari - asosan shaxsiy iste'mol yoki foyda olish bilan bog'liq bo'lmagan boshqa maqsadlarda foydalanadigan sanoat mahsulotlari; iste'mol mollari ishlab chiqarish hajmi amaldagi narxlarda (QQS va aksizlar bundan mustasno) hisoblab chiqiladi;

Natura ko'rinishida sanoat ishlab chiqarish hajmi - boshqa korxonalarga jo'natish uchun yoki ishlab chiqarishga mo'ljallangan mahsulotlarni, shu jumladan korxonaning sanoat ehtiyojlari uchun sarflangan mahsulotlarni o'z ichiga oladi, ya'ni yalpi mahsulot;

Mahalliyashtirish darajasi - ishlab chiqarishda ishlatiladigan mahalliy materiallar, mehnat va intellektual resurslarning ulushini belgilaydi; mahalliyashtirish darajasini hisoblashda xarajatlar, soliq to'lovlari va ishlab chiqarish jarayoniga bevosita aloqador bo'lmagan boshqa imtiyozlar hisobga olinmaydi;

Mahsulot sotish hajmi - savdo narxlarida keltiriladi (QQS va aksiyalar bundan mustasno).