

III. QISHLOQ, O‘RMON VA BALIQCHILIK XO‘JALIGI

2022- yil yanvar- sentabr oylarida ishlab yetishtirilgan (ko‘rsatilgan xizmatlar) umumiy hajmi 11 237,4 mlrd. so‘mni yoki 2021- yilning shu davriga nisbatan 104,6 foizni, shu jumladan, dehqonchilik va chorvachilik, ovchilik va bu sohalarda ko‘rsatilgan xizmatlar hajmi 10 831,2 mlrd. so‘mni (104,5 foiz), o‘rmonchilik xo‘jaliklarida 274,4 mlrd. so‘mni (102,1 foiz), baliqchilik xo‘jaliklarida 131,8 mlrd. so‘mni (114,2 foiz) tashkil etdi.



11 237,4

Navoiy viloyati bo‘yicha qishloq, o‘rmon va baliqchilik xo‘jaligi mahsulot (xizmat)larining hajmi, mlrd. so‘m

01



10 831,2

Dehqonchilik va chorvachilik, ovchilik va ushbu sohalarda ko‘rsatilgan xizmatlar

02



274,4

O‘rmon xo‘jaligi


03



131,8

Baliqchilik xo‘jaligi

Qishloq, oʻrmon va baliqchilik xoʻjaligi mahsulot oʻsish surʻati



2022- yilning yanvar- sentabr yakunlariga koʻra, qishloq, oʻrmon va baliqchilik xoʻjaligi mahsulot (xizmat)lar umumiy hajmining 96,4 foizi dehqonchilik va chorvachilik, ovchilik va ushbu sohalarda koʻrsatilgan xizmatlar, 2,4 foizi - oʻrmon xoʻjaligi, 1,2 foizi - baliqchilik xoʻjaligi hissasiga toʻgʻri keladi.

Qishloq, oʻrmon va baliqchilik xoʻjaligi mahsulot (xizmat)lari umumiy hajmining taqsimlanishi, % da

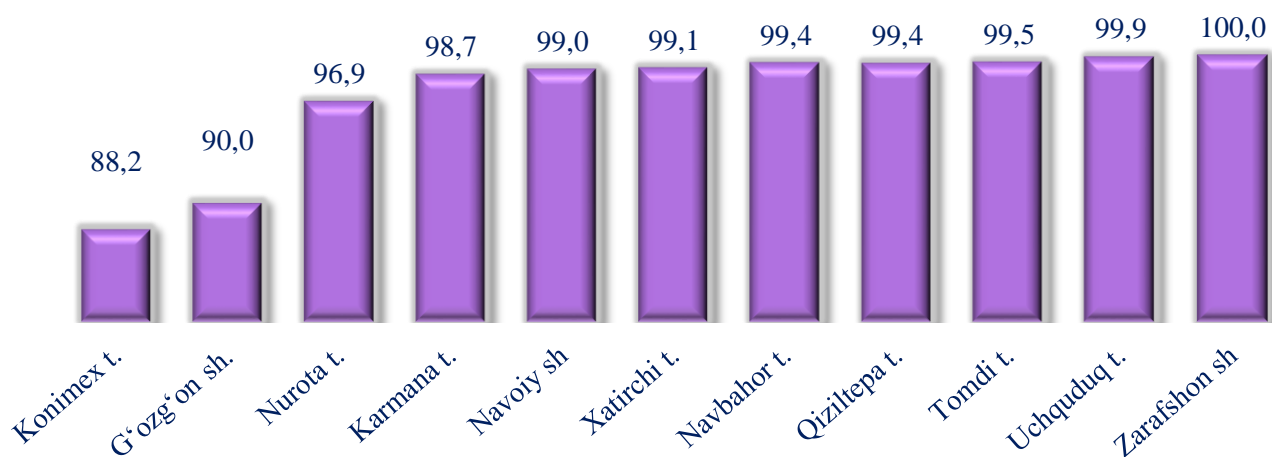




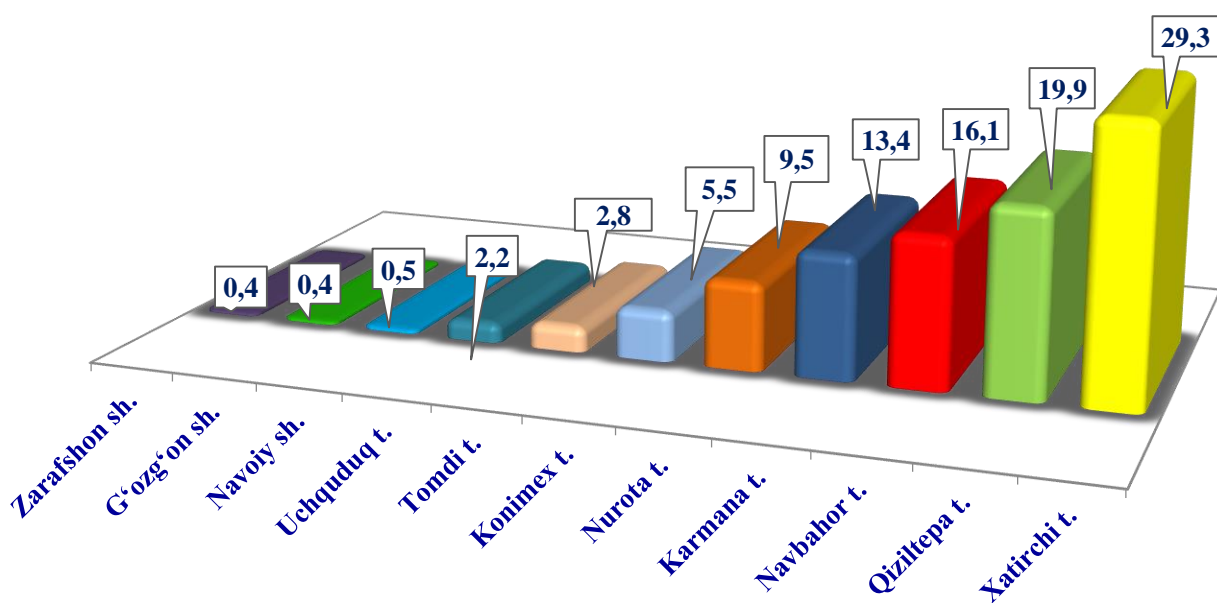
Qishloq xo'jaligi mahsulotlari yetishtirish hajmi

	<i>Jami (mlrd. so'm)</i>	<i>O'sish sur'ati, % da</i>	<i>Aholi jon boshiga (ming so'mda)</i>	<i>Jami qishloq xo'jaligida kichik biznes ulushi, % da</i>
Jami	11 237,4	104,6	10 784,5	98,4
Navoiy sh.	56,9	115,7	372,2	99,0
Zarafshon sh.	49,2	136,7	572,6	100,0
G'ozg'on sh.	49,9	86,8	5 549,0	90,0
Karmana t.	1 504,3	105,3	11 263,3	98,7
Konimex t.	613,2	108,5	16 573,2	88,2
Qiziltepa t.	2 232,7	103,7	14 174,9	99,4
Navbahor t.	1 814,7	104,6	15 436,0	99,4
Nurota t.	1 062,7	103,3	12 197,2	96,9
Tomdi t.	319,1	108,9	20 472,3	99,5
Uchquduq t.	246,1	105,9	6 367,7	99,9
Xatirchi t.	3 288,6	103,8	15 865,0	99,1

2022- yil yanvar- sentabr oylarida qishloq xo‘jaligi mahsulotlari hajmida kichik biznes ulushi, % da

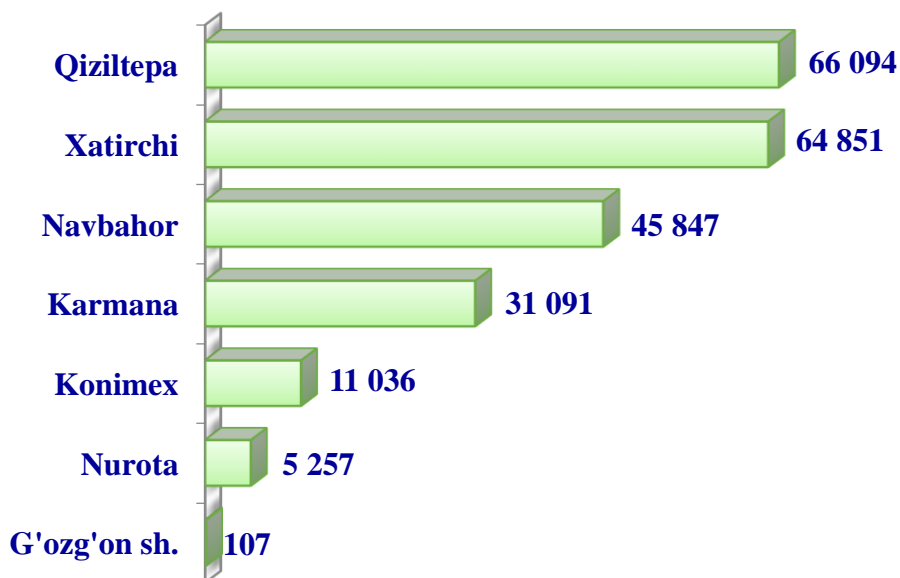


2022- yil yanvar- sentabr oylarida qishloq xo‘jaligi mahsulotlari hajmida hududlarning ulushi, % da

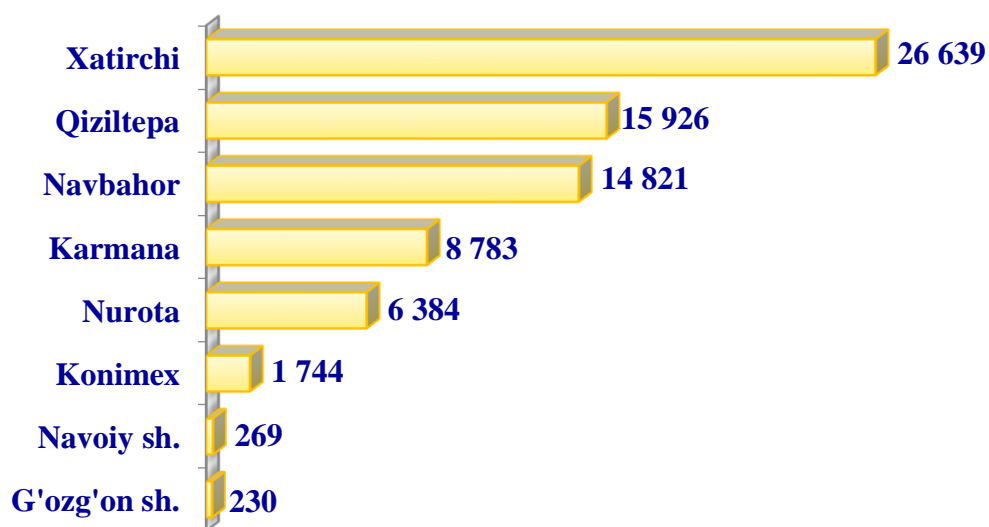


2022- yilning yanvar- sentabr oylarida hududlar kesimida asosiy turdagi dehqonchilik mahsulotlarini yetishtirish

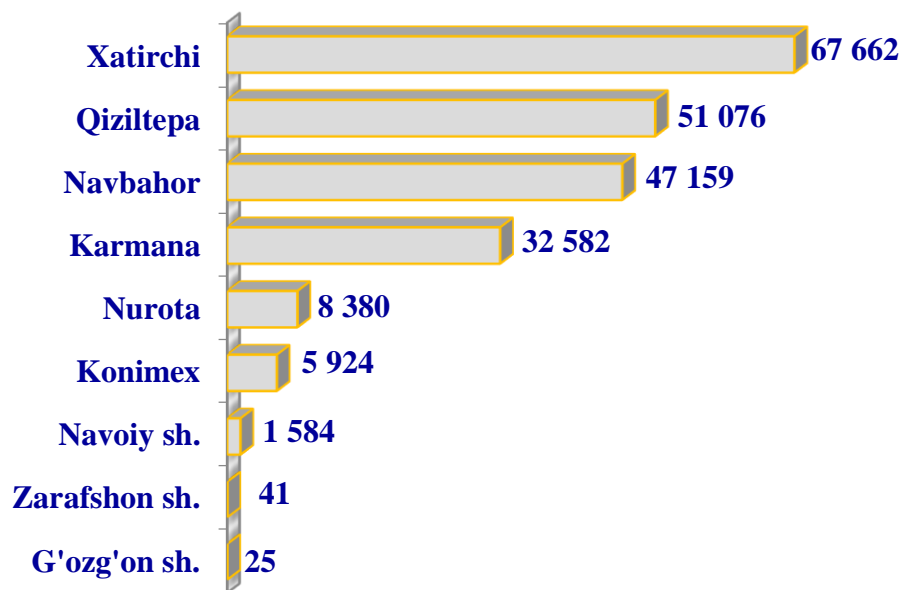
Navoiy viloyati bo'yicha don ekinlari yetishtirish hajmi, tonna



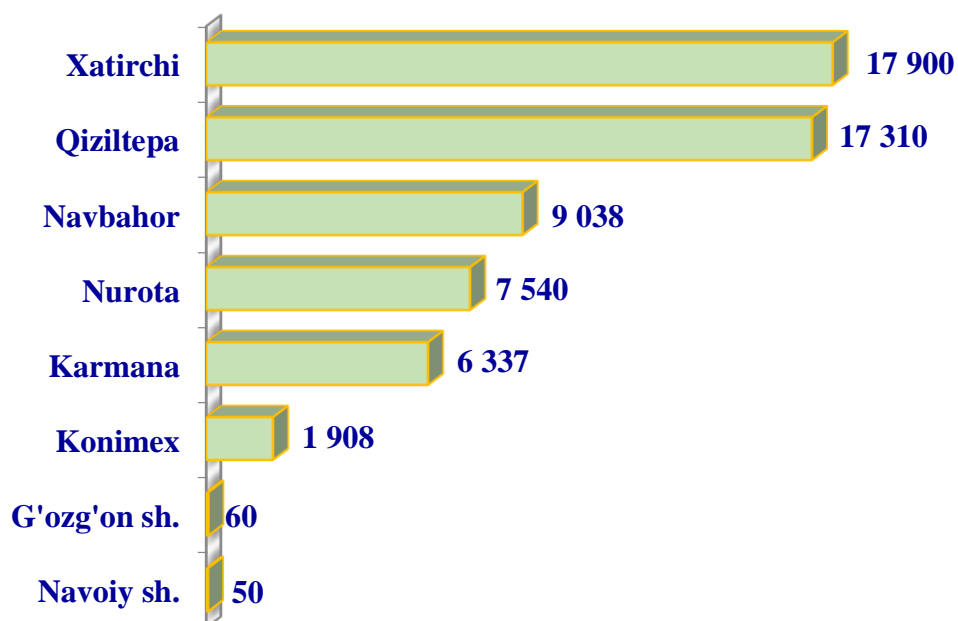
Navoiy viloyati bo'yicha kartoshka yetishtirish hajmi, tonna



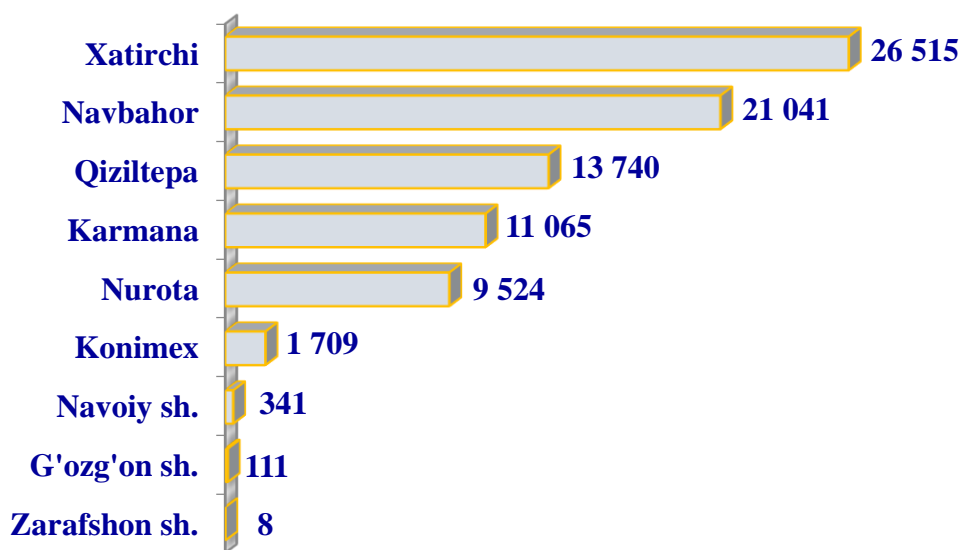
Navoiy viloyati bo'yicha sabzavot yetishtirish hajmi, tonna



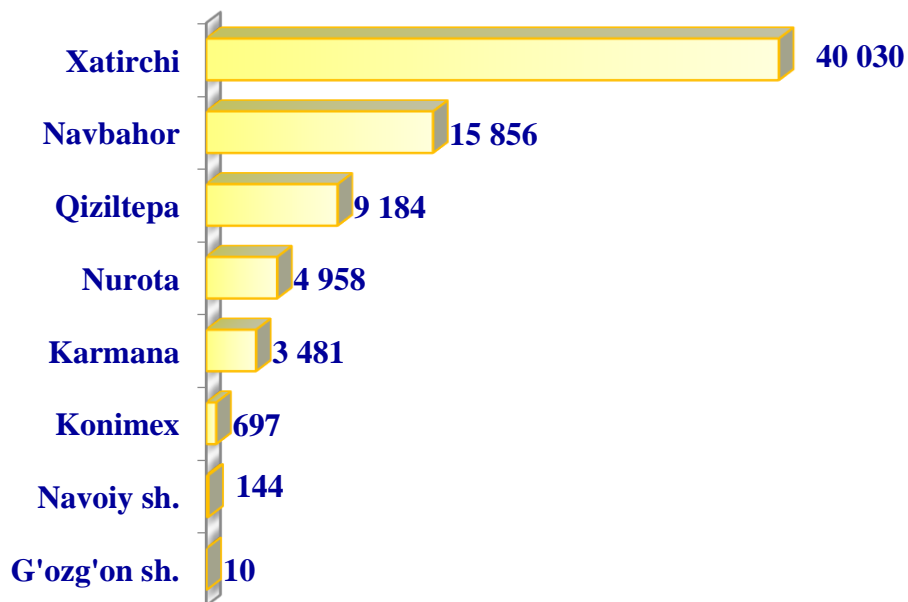
Navoiy viloyati bo'yicha poliz yetishtirish hajmi, tonna



Navoiy viloyati bo'yicha meva yetishtirish hajmi, tonna

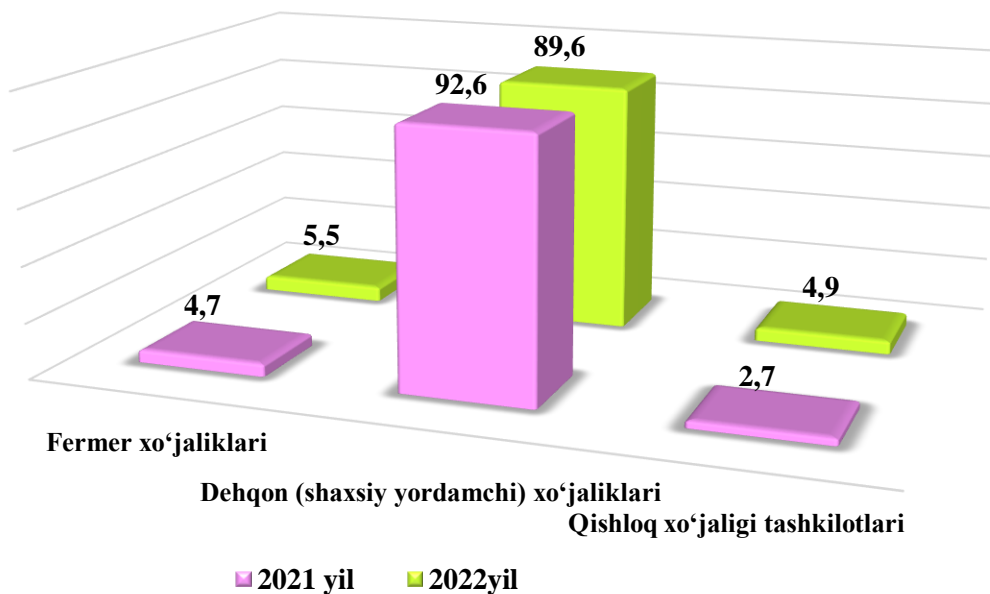


Navoiy viloyati bo'yicha uzum yetishtirish hajmi, tonna

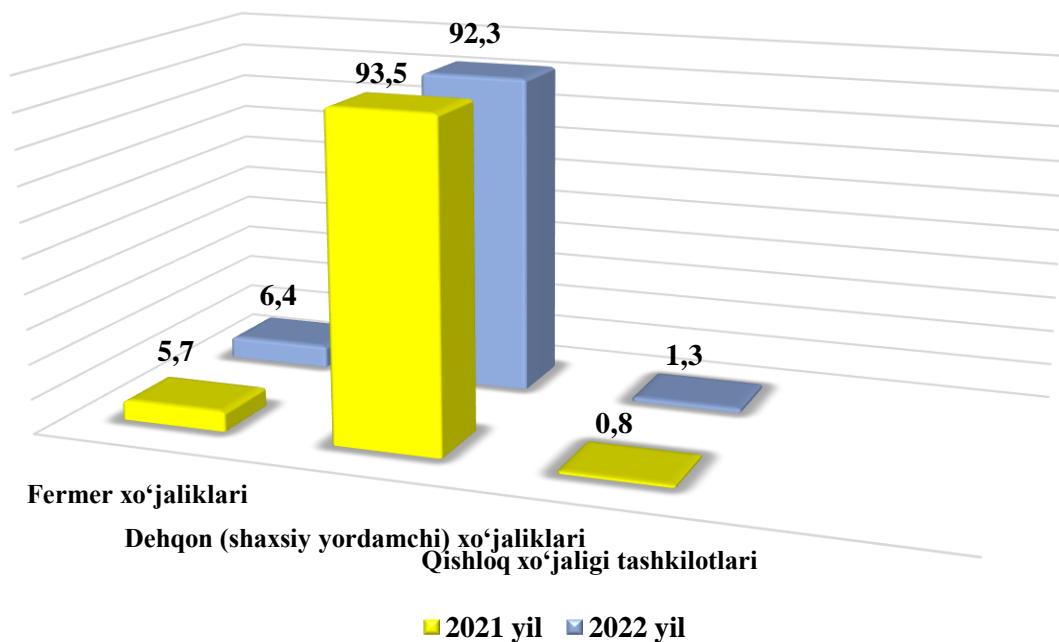


**2022- yil yanvar- sentabr oylarida qishloq xo‘jaligi mahsulotlari
hajmining xo‘jaliklar toifalari bo‘yicha taqsimlanishi
(umumiy hajmga nisbatan)**

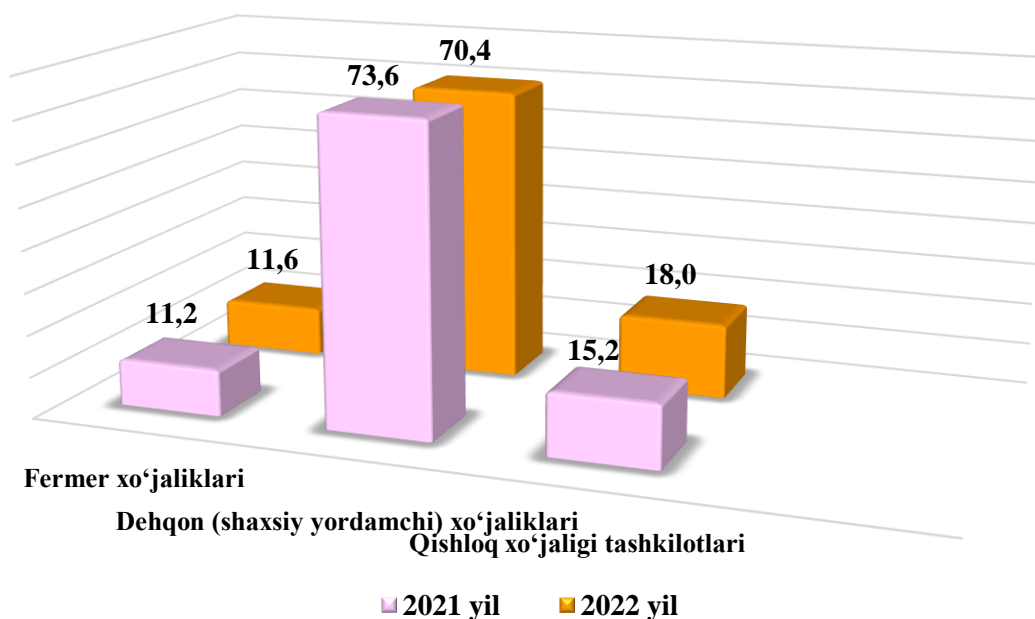
Go‘sht mahsulotlari (% da)



Sut mahsulotlari (% da)



Tuxum mahsulotlari (% da)



Chorvachilik. 2022- yil 1- oktabr holatiga o'tgan yilning shu davriga nisbatan yirik shoxli qoramollar 2,4 foizga (jami 508,3 ming boshni tashkil qildi), qo'y va echkilar 3,8 foizga (2 416,9 ming bosh), otlar 3,7 foizga (21 980 bosh), parrandalar 7,1 foizga (3,4 mln bosh) ko'paydi.



2022- yil 1- oktabr holatiga chorva mollari va parrandalar bosh soni

	<i>ming bosh</i>	<i>o'sish sur'ati, % da</i>
Yirik shoxli qoramol	508,3	102,4
shu jumladan:		
Fermer xo'jaliklari	43,2	108,8
Dehqon (aholining shaxsiy yordamchi) xo'jaliklari	451,1	101,3
Qishloq xo'jaligi faoliyatini amalga oshiruvchi tashkilotlar	14,0	127,3
ulardan sigirlar	207,0	98,7
shu jumladan:		
Fermer xo'jaliklari	14,3	114,4
Dehqon (aholining shaxsiy yordamchi) xo'jaliklari	189,7	97,4
Qishloq xo'jaligi faoliyatini amalga oshiruvchi tashkilotlar	3,0	120,0
Qo'y va echkilar	2 416,9	103,8

shu jumladan:

	<i>ming bosh</i>	<i>o'sish sur'ati, % da</i>
Fermer xo'jaliklari	652,4	103,9
Dehqon (aholining shaxsiy yordamchi) xo'jaliklari	1 439,5	101,0
Qishloq xo'jaligi faoliyatini amalga oshiruvchi tashkilotlar	325,0	118,0
Otlar (bosh)	21 980	103,7
shu jumladan:		
Fermer xo'jaliklari	8 407	109,0
Dehqon (aholining shaxsiy yordamchi) xo'jaliklari	12 090	100,3
Qishloq xo'jaligi faoliyatini amalga oshiruvchi tashkilotlar	1 483	103,3
Parrandalar	3 387,0	107,1
shu jumladan:		
Fermer xo'jaliklari	425,0	139,8
Dehqon (aholining shaxsiy yordamchi) xo'jaliklari	2 086,7	101,0
Qishloq xo'jaligi faoliyatini amalga oshiruvchi tashkilotlar	875,3	110,2

Dehqon (aholining shaxsiy yordamchi) xo'jaliklarida yirik shoxli qoramollarning ulushi 88,8 foizni, fermer xo'jaliklarida esa 8,5 foizni, shu jumladan, sigirlar mos ravishda 91,6 va 6,9 foizni, qo'y va echkilar 59,6 va 27,0 foizni, otlar 55,0 va 38,2 foizni, parrandalar 61,6 va 12,5 foizni tashkil etdi. 2022- yilning yanvar- sentabr oylarida barcha toifadagi xo'jaliklarda tirik vazn hisobida 134,7 ming tonna go'sht (2021-yilning yanvar-sentabr oylariga nisbatan 3,6 foizga ko'p), qariyb 368,7 ming tonna sut (2,1 foizga ko'p), 309,1 mln. dona tuxum (8,4 foizga ko'p), 291,3 ming dona qorako'l teri (5,5 foiz ko'p), 8,3 ming tonna baliq (12,3 foizga ko'p) yetishtirildi.



2022- yil yanvar- sentabr oylarida yetishtirilgan chorvachilik mahsulotlari

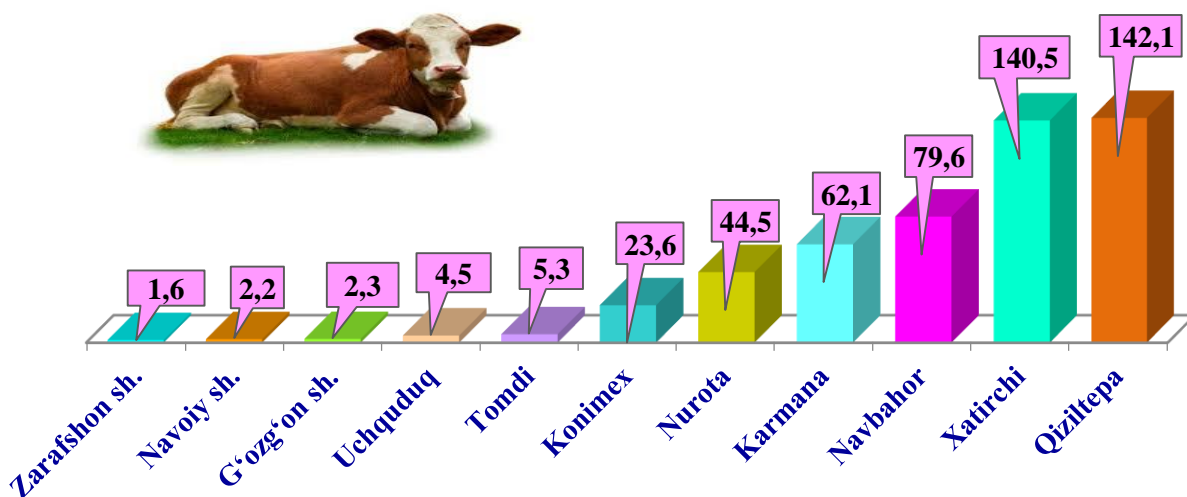
	<i>miqdori</i>	<i>o'sish sur'ati, % da</i>
Go'sht (tirik vaznda), ming tn.	134,7	103,6
<i>shu jumladan:</i>		
Fermer xo'jaliklari	7,4	120,2
Dehqon (aholining shaxsiy yordamchi) xo'jaliklari	120,7	100,3

	<i>miqdori</i>	<i>o'sish sur'ati, % da</i>
Qishloq xo'jaligi faoliyatini amalga oshiruvchi tashkilotlar	6,6	187,8
Sut, ming tn.	368,7	102,1
<i>shu jumladan:</i>		
Fermer xo'jaliklari	23,6	115,3
Dehqon (aholining shaxsiy yordamchi) xo'jaliklari	340,3	100,8
Qishloq xo'jaligi faoliyatini amalga oshiruvchi tashkilotlar	4,8	163,8
Tuxum, mln. dona	309,1	108,4
<i>shu jumladan:</i>		
Fermer xo'jaliklari	35,9	112,4
Dehqon (aholining shaxsiy yordamchi) xo'jaliklari	217,5	103,6
Qishloq xo'jaligi faoliyatini amalga oshiruvchi tashkilotlar	55,7	128,8
Qorako'l teri, ming dona	291,3	105,5
<i>shu jumladan:</i>		
Fermer xo'jaliklari	40,5	113,6
Dehqon (aholining shaxsiy yordamchi) xo'jaliklari	222,0	104,3
Qishloq xo'jaligi faoliyatini amalga oshiruvchi tashkilotlar	28,8	104,3
Ovlangan baliq, tonna	8 335	112,3
<i>shu jumladan:</i>		
Fermer xo'jaliklari	1 463	116,9
Dehqon (aholining shaxsiy yordamchi) xo'jaliklari	457	103,4
Qishloq xo'jaligi faoliyatini amalga oshiruvchi tashkilotlar	6 415	111,9

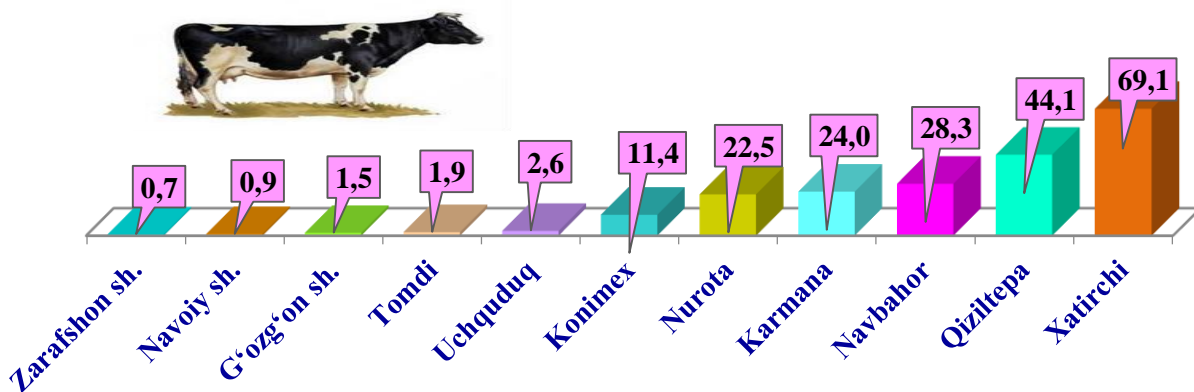
**2022-yil 1-oktabr holatiga xo‘jalik toifalari bo‘yicha
chorva mollari va parrandalar bosh soni**

	<i>Fermer xo‘jaliklari</i>		<i>Dehqon (shaxsiy yordamchi) xo‘jaliklari</i>		<i>Qishloq xo‘jaligi faoliyatini amalga oshiruvchi tashkilotlar</i>	
	<i>ming bosh</i>	<i>o‘sinh sur‘ati, % da</i>	<i>ming bosh</i>	<i>o‘sinh sur‘ati, % da</i>	<i>ming bosh</i>	<i>o‘sinh sur‘ati, % da</i>
Yirik shoxli qoramollar	43,2	108,8	451,1	101,3	14,0	127,3
Sigirlar	14,3	114,4	189,7	97,4	3,0	120,0
Qo‘ylar va echkilar	652,4	103,9	1 439,5	101,0	325,0	118,0
Otlar	8,4	109,0	12,1	100,3	1,5	103,3
Parrandalar	425	139,8	2 086,7	101,0	875,3	110,2

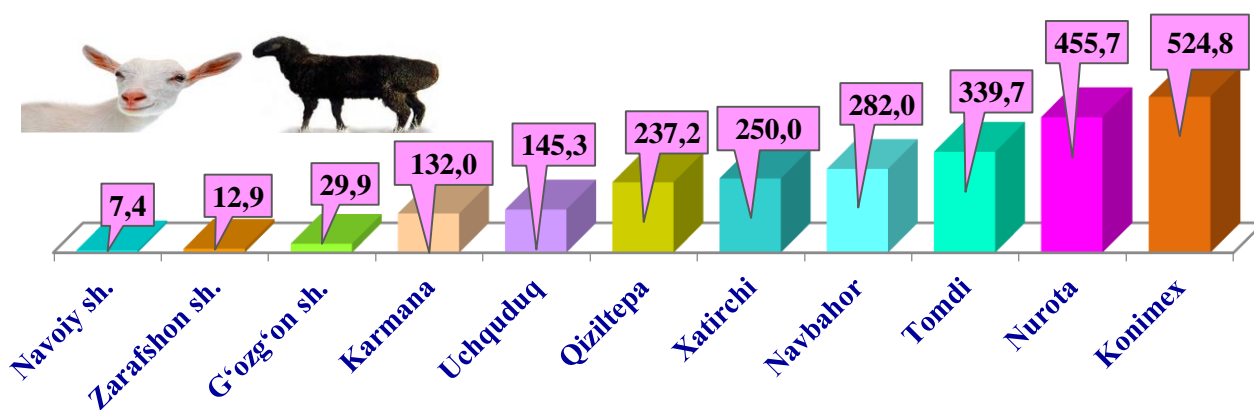
**2022- yil 1- oktabr holatiga hududlar kesimida chorva mollari va parrandalar bosh soni
Yirik shoxli qoramollar (ming bosh)**



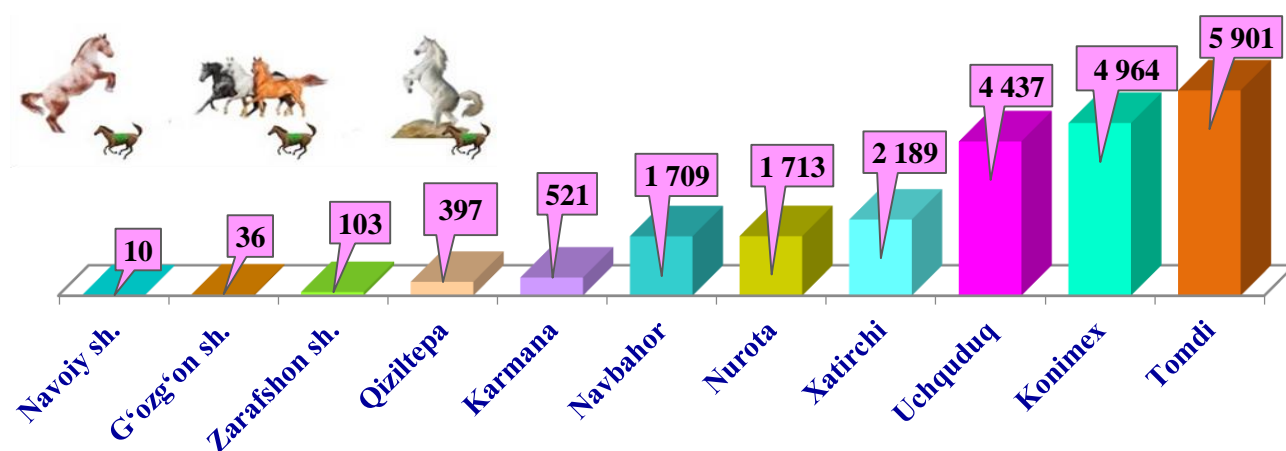
shu jumladan: sigirlar (ming bosh)



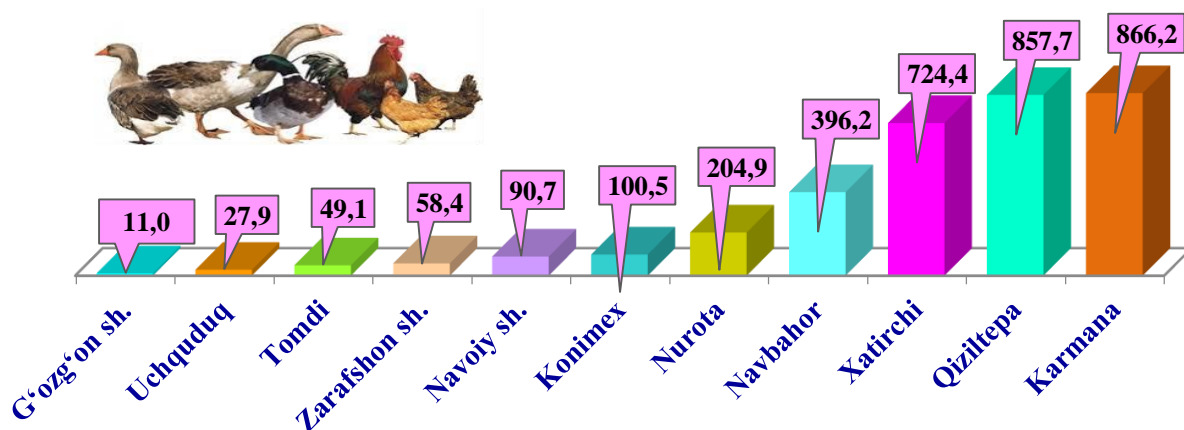
Qo'ylar va echkilar (ming bosh)



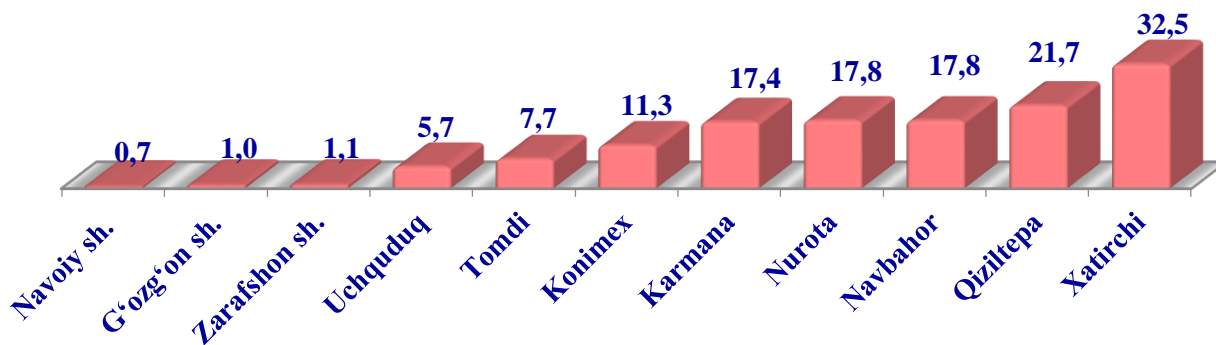
Otlar (bosh)



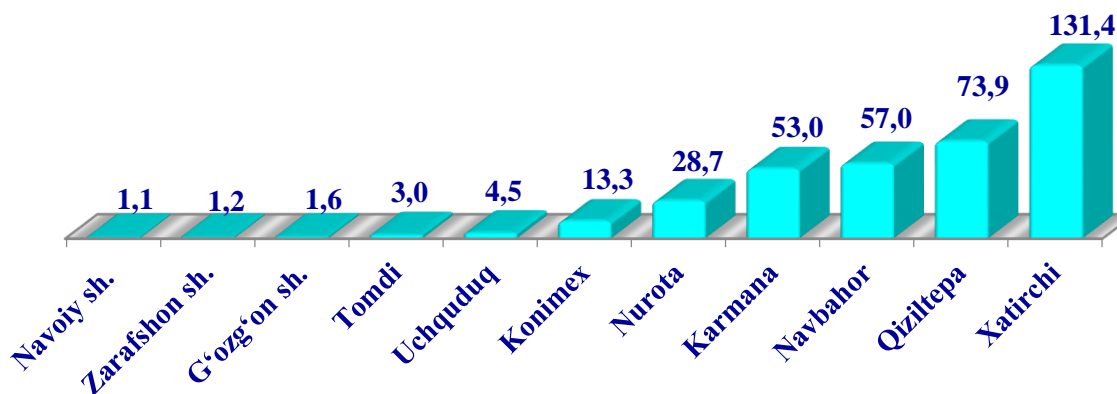
Parrandalar (ming bosh)



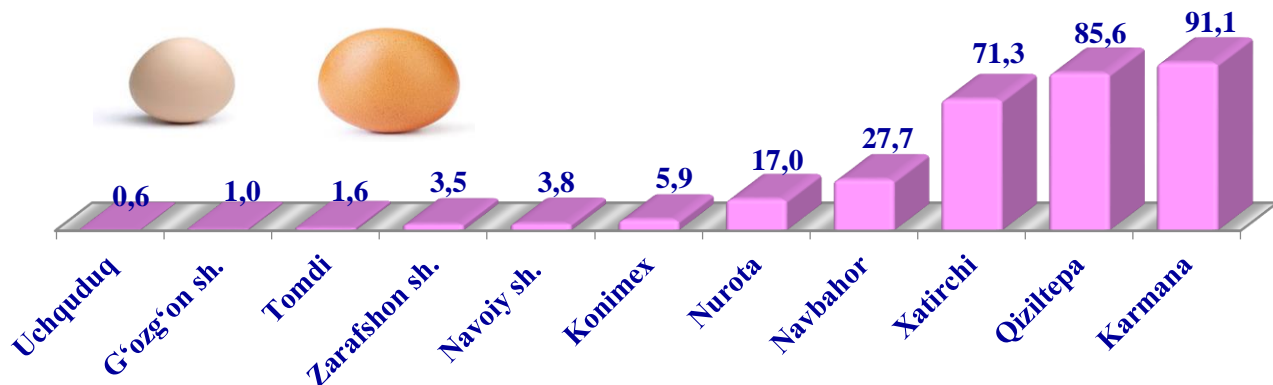
2022- yil yanvar- sentabr oylarida hududlar kesimida asosiy turdagi chorvachilik mahsulotlarini yetishtirish Go'sht (ming tonna)



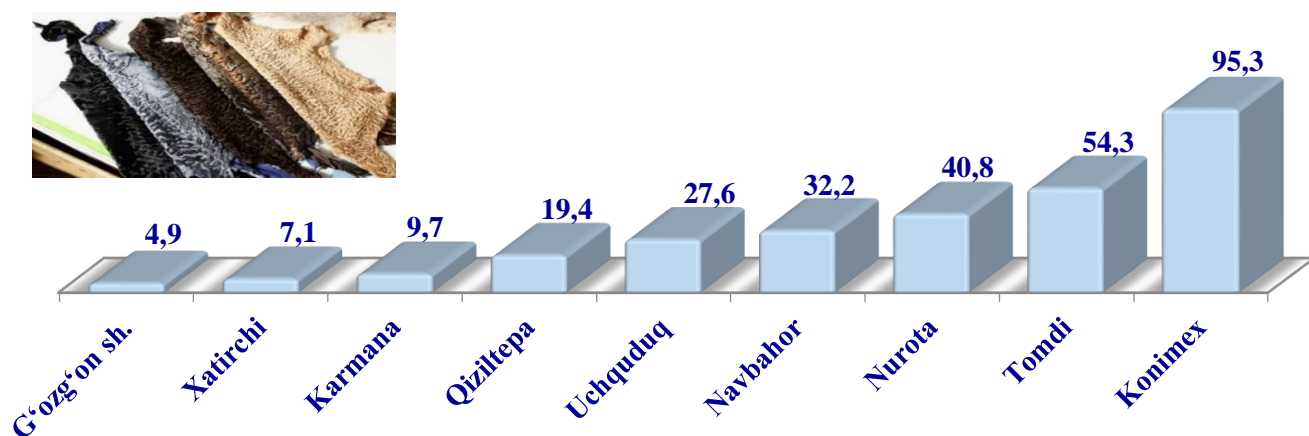
Sut (ming tonna)



Tuxum (mln. dona)



Qorako'l teri (ming dona)



Barcha hududlarda chorvachilik mahsulotlari (go'sht, sut, tuxum) yetishtirishning o'sishi asosan dehqon va fermer xo'jaliklari hisobiga bo'lib, go'sht yetishtirish umumiy hajmida ularning ulushi 95,1 foizni, sut yetishtirishda 98,7 foizni, tuxum yetishtirishda 82,0 foizni tashkil etdi.

Fermer xo'jaliklari. 2022- yil yanvar- sentabr oylarida fermer xo'jaliklari tomonidan yetishtirilgan qishloq xo'jaligi mahsulotlari hajmi 2 293,2 mlrd. so'mni yoki 2021-yilning tegishli davriga nisbatan 111,9 foizni tashkil qildi. Qishloq xo'jaligi mahsulotlari umumiy hajmida fermer xo'jaliklarining ulushi 21,3 foizni tashkil etdi.

2022- yil 1- oktabr holatiga fermer xo'jaliklarida 43,2 ming bosh yirik shoxli qoramol, shu jumladan 14,3 ming bosh sigir, 652,4 ming bosh qo'y va echkilar, 8 407 bosh ot, 425,0 ming bosh parrandalar mavjud.



2022- yil yanvar- sentabr oylarida fermer xo‘jaliklari tomonidan yetishtirilgan asosiy turdagi qishloq xo‘jaligi mahsulotlari

	Yanvar- sentabr				O‘sish sur‘ati, % da
	2021- yil		2022- yil		
	tonna	umumiy hajmidagi ulushi, % da	tonna	umumiy hajmidagi ulushi, % da	
Don	185 268	86,3	192 706	85,9	104,0
Kartoshka	5 395	7,8	10 131	13,5	187,8
Sabzavot	29 781	14,6	37 674	17,6	126,5
Poliz	20 256	35,9	23 661	39,3	116,8
Meva	28 756	35,8	31 402	37,4	109,2
Uzum	24 168	36,6	24 272	32,6	100,4
Paxta	37 728	98,6	46 415	98,0	123,0
Go‘sht, tirik vaznda	6 123	4,7	7 357	5,5	120,2
Sut	20 495	5,7	23 631	6,4	115,3
Tuxum, ming dona	31 912	11,2	35 879	11,6	112,4
Qirqib olingan jun	651	17,2	677	17,1	104,0
Qorako‘l teri, dona	35 623	12,9	40 459	13,9	113,6
Pilla	587	61,3	609	59,5	103,7
Olingan asal	70	7,6	89	9,4	127,1
Ovlangan baliq	1 252	16,9	1 463	17,6	116,9