

### III. QISHLOQ, O‘RMON VA BALIQCHILIK XO‘JALIGI

2022- yil yanvar- iyun oylarida ishlab yetishtirilgan (ko‘rsatilgan xizmatlar) umumiy hajmi 6 023,7 mlrd. so‘mni yoki 2021- yilning shu davriga nisbatan 103,7 foizni, shu jumladan, dehqonchilik va chorvachilik, ovchilik va bu sohalarda ko‘rsatilgan xizmatlar hajmi 5 773,2 mlrd. so‘mni (103,7 foiz), o‘rmonchilik xo‘jaliklarida 183,9 mlrd. so‘mni (102,5 foiz), baliqchilik xo‘jaliklarida 66,6 mlrd. so‘mni (100,8 foiz) tashkil etdi.



6 023,7

Navoiy viloyati bo‘yicha qishloq, o‘rmon va baliqchilik xo‘jaligi mahsulot (xizmat)larining hajmi, mlrd. so‘m

01



5 773,2 Dehqonchilik va chorvachilik, ovchilik va ushbu sohalarda ko‘rsatilgan xizmatlar

02



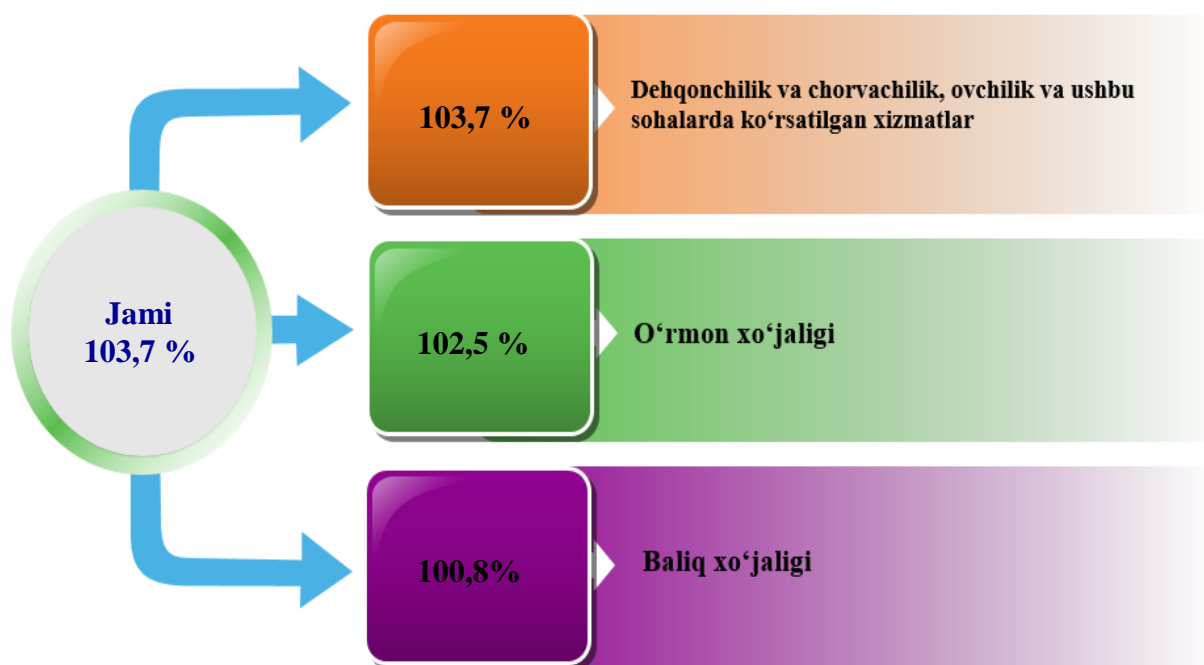
183,9 O‘rmon xo‘jaligi

03



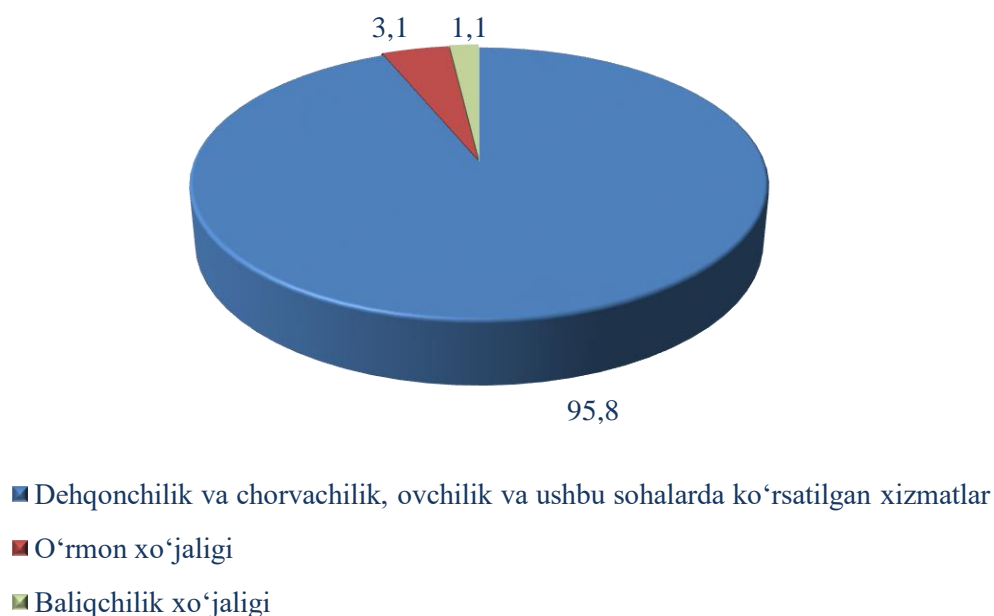
66,6 Baliqchilik xo‘jaligi

## Qishloq, oʻrmon va baliqchilik xoʻjaligi mahsulot oʻsish surʻati



2022- yilning yanvar- iyun yakunlariga koʻra, qishloq, oʻrmon va baliqchilik xoʻjaligi mahsulot (xizmat)lar umumiy hajmining 95,8 foizi dehqonchilik va chorvachilik, ovchilik va ushbu sohalarda koʻrsatilgan xizmatlar, 3,1 foizi - oʻrmon xoʻjaligi, 1,1 foizi - baliqchilik xoʻjaligi hissasiga toʻgʻri keladi.

### Qishloq, oʻrmon va baliqchilik xoʻjaligi mahsulot (xizmat)lari umumiy hajmining taqsimlanishi, % da

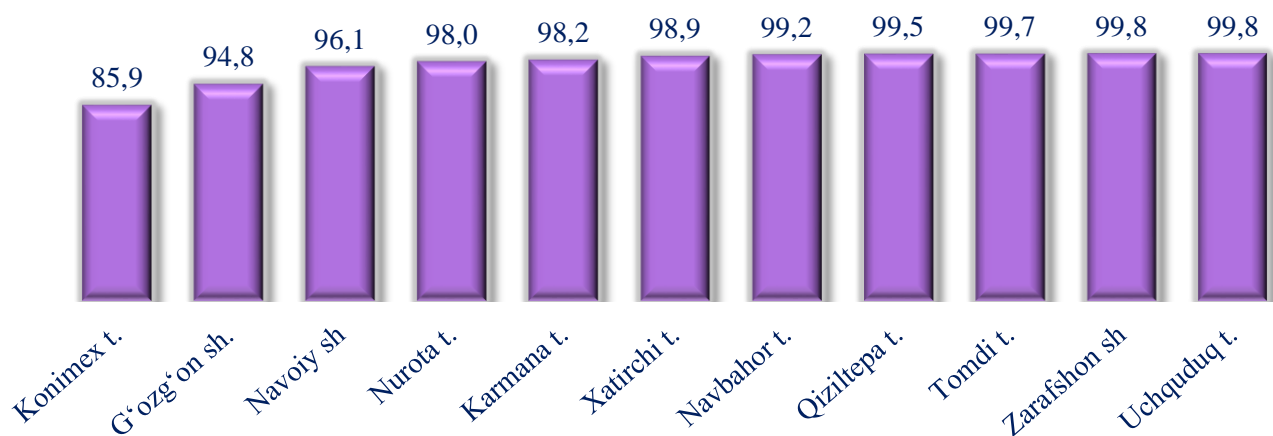




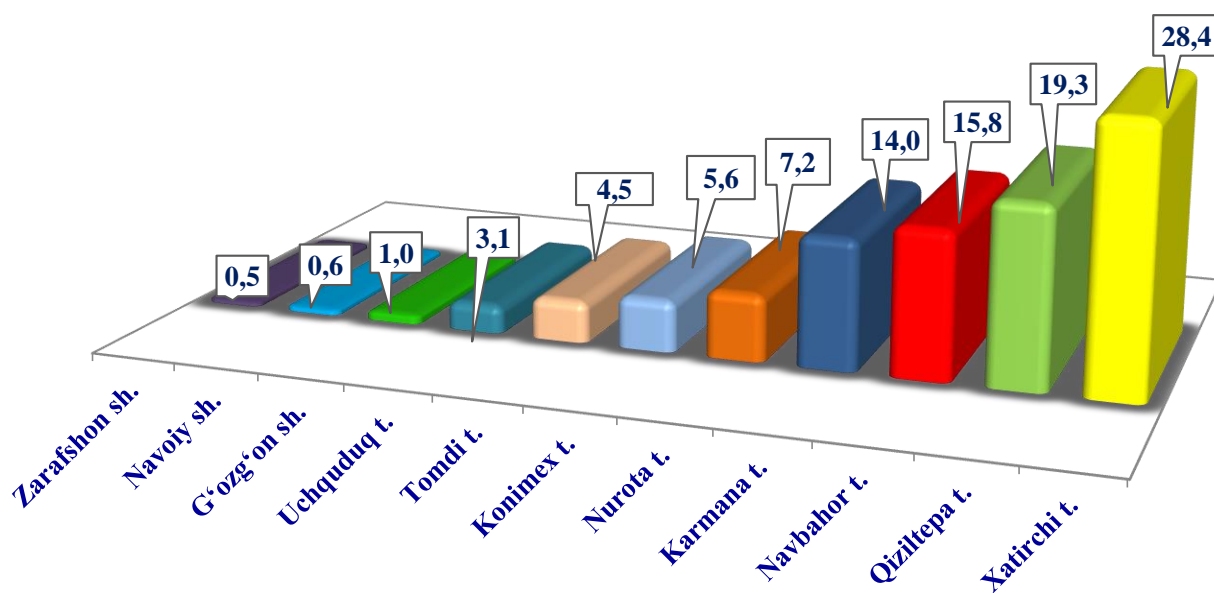
## Qishloq xo'jaligi mahsulotlari yetishtirish hajmi

	<i>Jami (mlrd. so'm)</i>	<i>O'sish sur'ati, % da</i>	<i>Aholi jon boshiga (ming so'mda)</i>	<i>Jami qishloq xo'jaligida kichik biznes ulushi, % da</i>
<b>Jami</b>	<b>6 024</b>	<b>103,7</b>	<b>5 798</b>	<b>98,2</b>
Navoiy sh.	36	104,8	240	96,1
Zarafshon sh.	32	105,5	369	99,8
G'ozg'on sh.	62	98,5	6 914	94,8
Karmana t.	842	105,8	6 328	98,2
Konimex t.	335	107,9	9 080	85,9
Qiziltepa t.	1 163	102,6	7 400	99,5
Navbahor t.	950	106,0	8 098	99,2
Nurota t.	432	100,1	4 968	98,0
Tomdi t.	275	102,7	17 651	99,7
Uchquduq t.	187	102,3	4 862	99,8
Xatirchi t.	1 710	102,6	8 270	98,9

**2022- yil yanvar- iyun oylarida qishloq xo'jaligi mahsulotlari hajmida kichik biznes ulushi, % da**

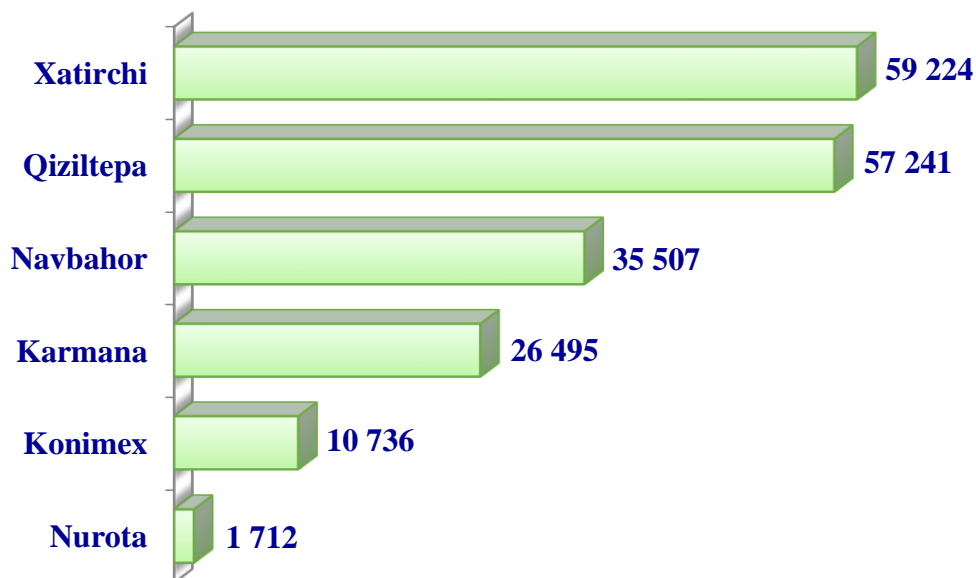


**2022- yil yanvar- iyun oylarida qishloq xo'jaligi mahsulotlari hajmida hududlarning ulushi, % da**

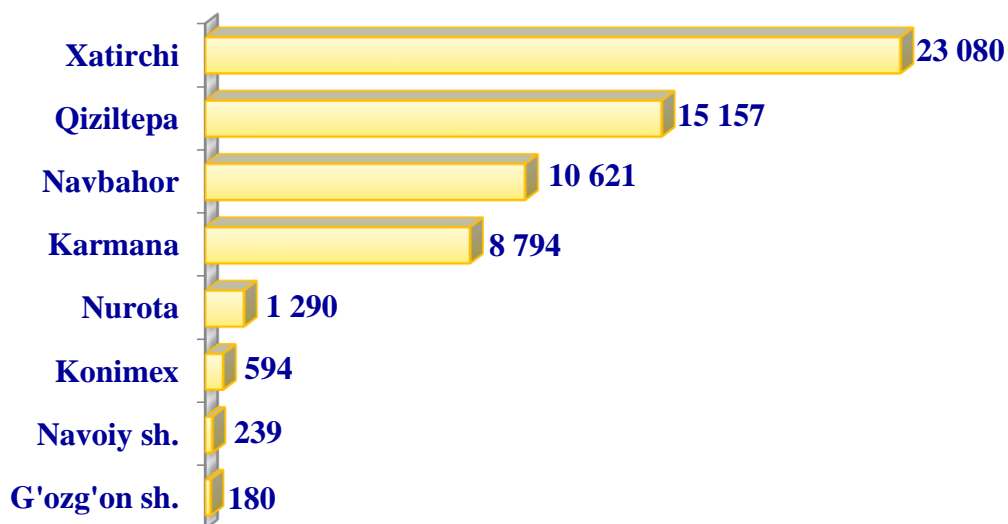



2022- yilning yanvar- iyun oylarida hududlar kesimida asosiy turdagi dehqonchilik mahsulotlarini yetishtirish

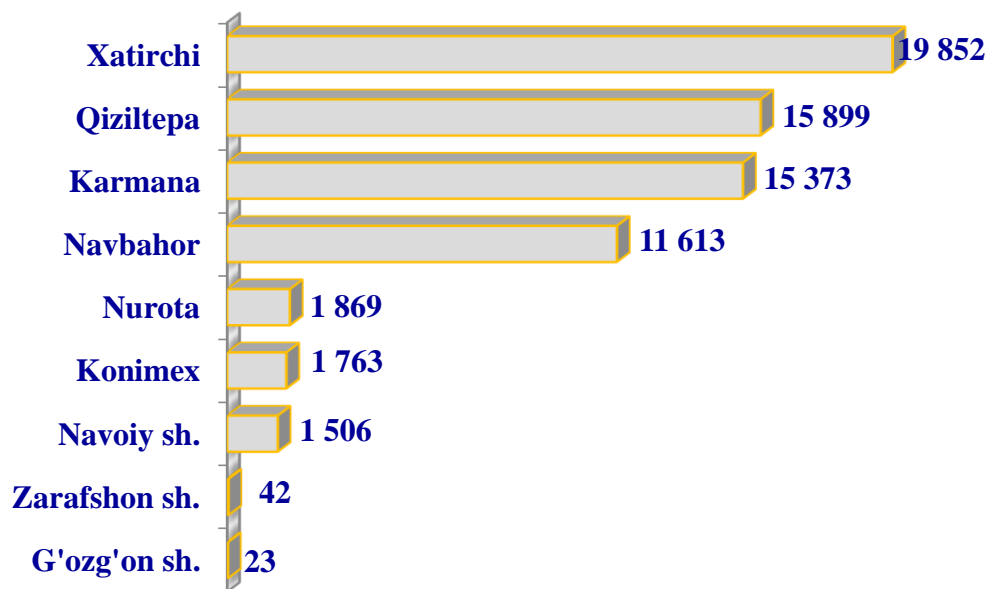
Navoiy viloyati bo'yicha don ekinlari yetishtirish hajmi, tonna



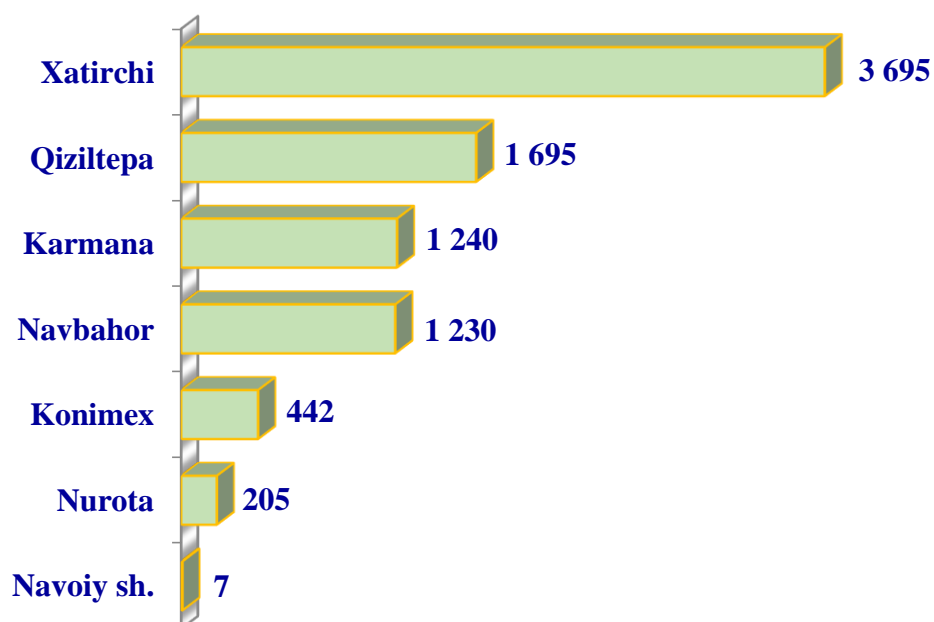
Navoiy viloyati bo'yicha kartoshka yetishtirish hajmi, tonna



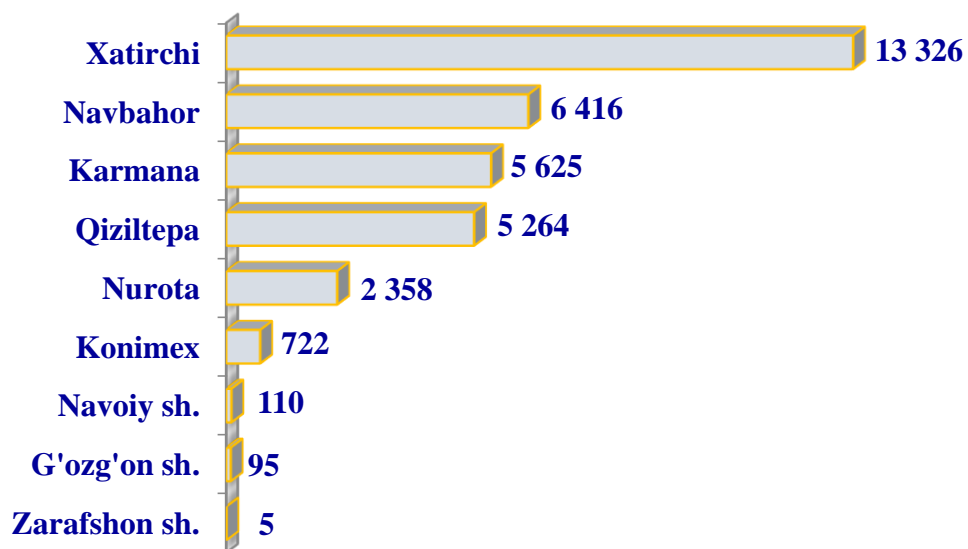
**Navoiy viloyati bo'yicha sabzavot yetishtirish hajmi, tonna**



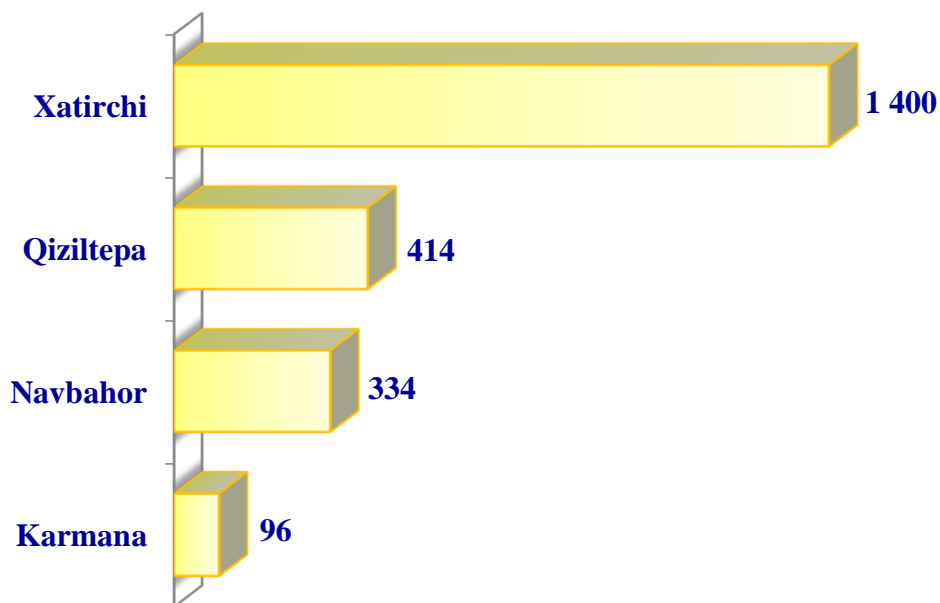
**Navoiy viloyati bo'yicha poliz yetishtirish hajmi, tonna**



**Navoiy viloyati bo'yicha meva yetishtirish hajmi, tonna**

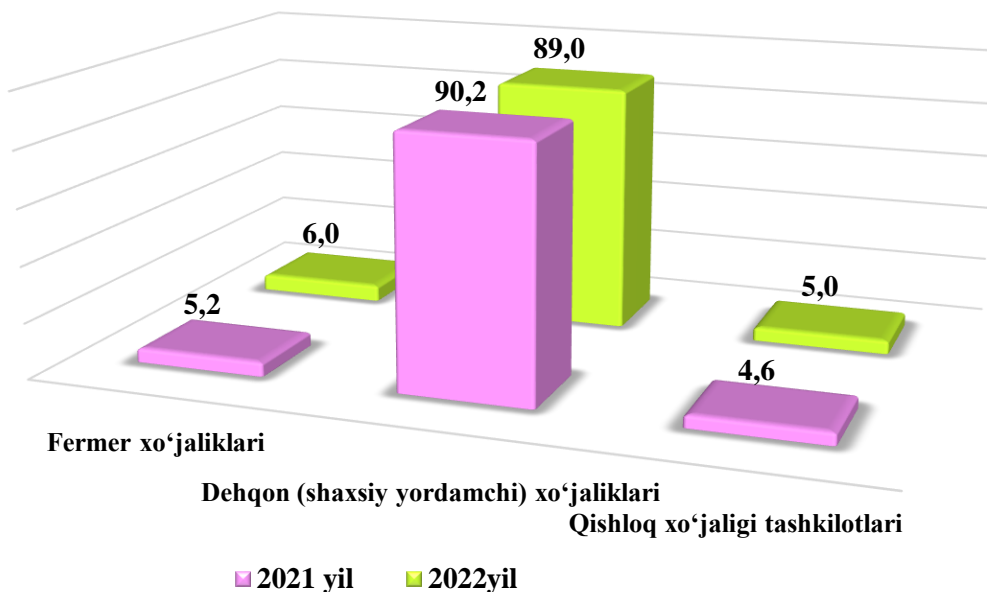


**Navoiy viloyati bo'yicha uzum yetishtirish hajmi, tonna**

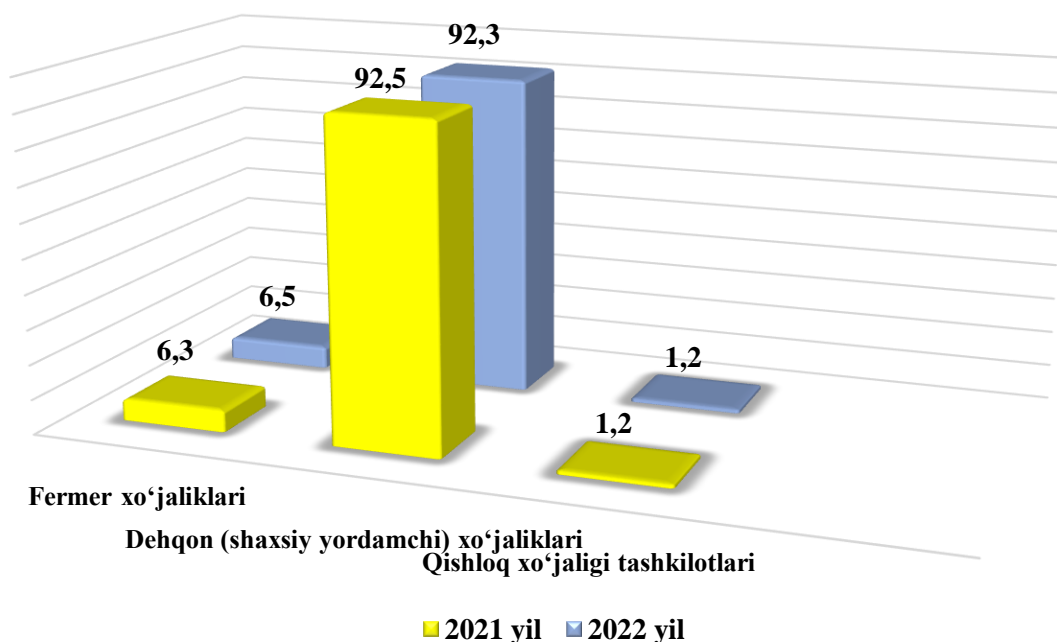


**2022- yil yanvar- iyun oylarida qishloq xo‘jaligi mahsulotlari  
hajmining xo‘jaliklar toifalari bo‘yicha taqsimlanishi  
(umumiy hajmga nisbatan)**

**Go‘sht mahsulotlari (% da)**

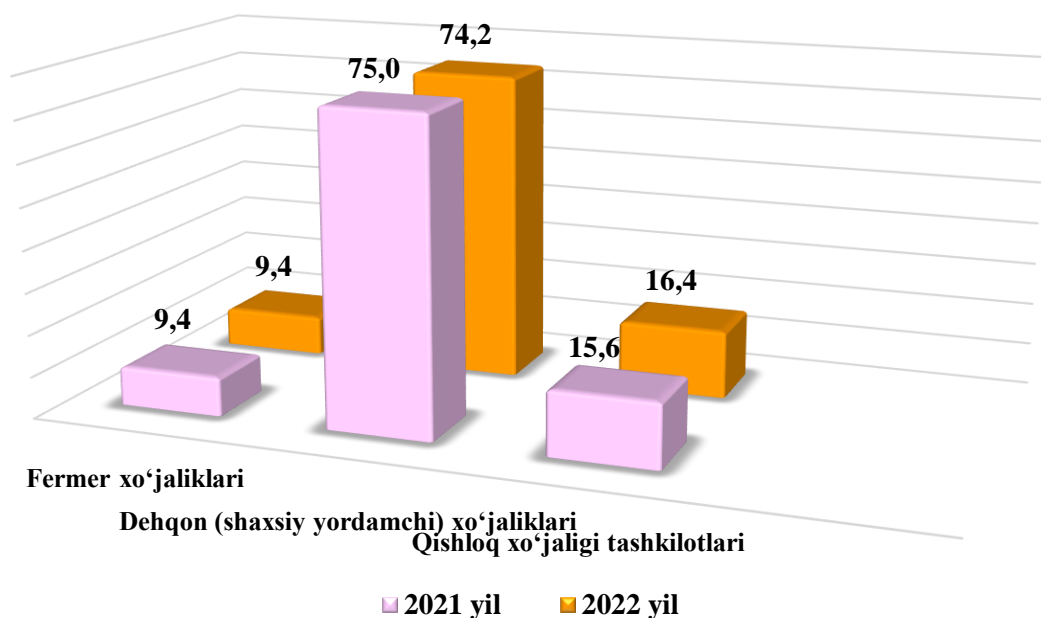


**Sut mahsulotlari (% da)**





### Tuxum mahsulotlari (% da)



Chorvachilik. 2022- yil 1- iyul holatiga o'tgan yilning shu davriga nisbatan yirik shoxli qoramollar 1,5 foizga (jami 502,8 ming boshni tashkil qildi), shu jumladan sigirlar 0,2 foizga (202,5 ming bosh), qo'y va echkilar 3,5 foizga (2 409,0 ming bosh), otlar 3,3 foizga (20 972 bosh), parrandalar 3,7 foizga (3,2 mln bosh) ko'paydi.



### 2022- yil 1- iyul holatiga chorva mollari va parrandalar bosh soni

	<i>ming bosh</i>	<i>o'sish sur'ati, % da</i>
<b>Yirik shoxli qoramol</b>	<b>502,8</b>	<b>101,5</b>
shu jumladan:		
Fermer xo'jaliklari	42,0	106,6
Dehqon (aholining shaxsiy yordamchi) xo'jaliklari	450,1	101,1
Qishloq xo'jaligi faoliyatini amalga oshiruvchi tashkilotlar	10,7	100,9
<b>ulardan sigirlar</b>	<b>202,5</b>	<b>100,2</b>
shu jumladan:		
Fermer xo'jaliklari	13,9	110,3
Dehqon (aholining shaxsiy yordamchi) xo'jaliklari	185,6	99,2
Qishloq xo'jaligi faoliyatini amalga oshiruvchi tashkilotlar	3,6	130,4
<b>Qo'y va echkilar</b>	<b>2 409,0</b>	<b>103,5</b>

	<i>ming bosh</i>	<i>o'sish sur'ati, % da</i>
<i>shu jumladan:</i>		
Fermer xo'jaliklari	640,6	102,1
Dehqon (aholining shaxsiy yordamchi) xo'jaliklari	1 427,1	100,2
Qishloq xo'jaligi faoliyatini amalga oshiruvchi tashkilotlar	341,0	123,8
<b>Otlar (bosh)</b>	<b>20 972</b>	<b>103,3</b>
<i>shu jumladan:</i>		
Fermer xo'jaliklari	8 327	108,0
Dehqon (aholining shaxsiy yordamchi) xo'jaliklari	11 206	100,4
Qishloq xo'jaligi faoliyatini amalga oshiruvchi tashkilotlar	1 439	100,3
<b>Parrandalar</b>	<b>3 241</b>	<b>103,7</b>
<i>shu jumladan:</i>		
Fermer xo'jaliklari	398	130,9
Dehqon (aholining shaxsiy yordamchi) xo'jaliklari	2 040	100,7
Qishloq xo'jaligi faoliyatini amalga oshiruvchi tashkilotlar	803	101,1

Dehqon (aholining shaxsiy yordamchi) xo'jaliklarida yirik shoxli qoramollarning ulushi 89,5 foizni, fermer xo'jaliklarida esa 8,4 foizni, shu jumladan, sigirlar mos ravishda 91,7 va 6,9 foizni, qo'y va echkilar 59,2 va 26,6 foizni, otlar 53,4 va 39,7 foizni, parrandalar 63,0 va 12,3 foizni tashkil etdi. 2022- yilning yanvar- iyun oylarida barcha toifadagi xo'jaliklarda tirik vazn hisobida 78,4 ming tonna go'sht (2021-yilning yanvar-iyun oylariga nisbatan 1,6 foizga ko'p), qariyb 224,6 ming tonna sut (1,4 foizga ko'p), 184,0 mln. dona tuxum (1,4 foizga ko'p), 279,6 ming dona qorako'l teri (3,0 foiz ko'p), 4,2 ming tonna baliq (1,0 foizga ko'p) yetishtirildi.



### 2022- yil yanvar- iyun oylarida yetishtirilgan chorvachilik mahsulotlari

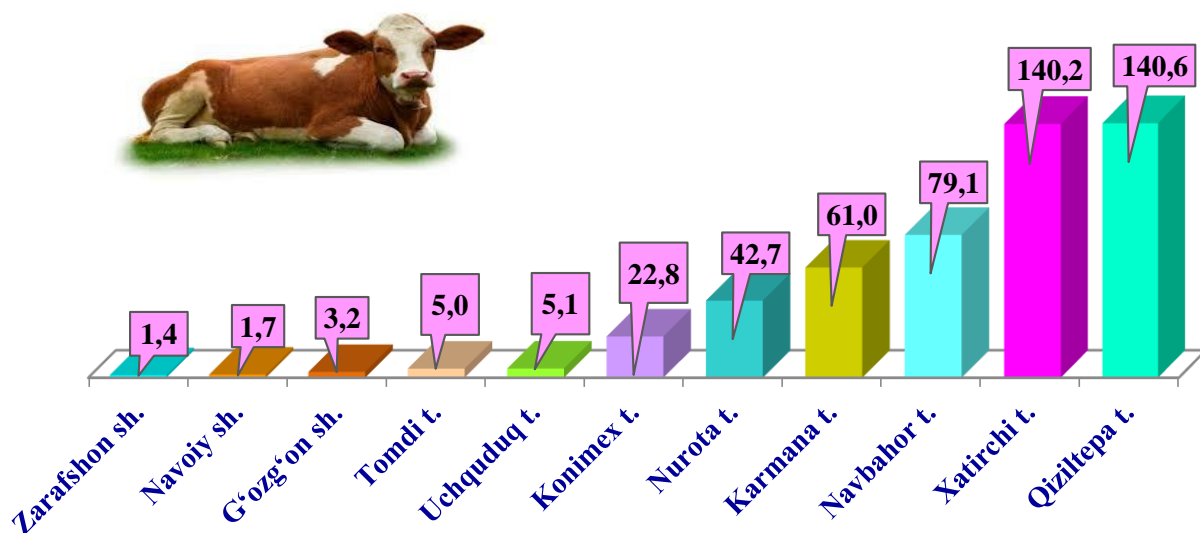
	<i>miqdori</i>	<i>o'sish sur'ati, % da</i>
<b>Go'sht (tirik vaznda), ming tn.</b>	<b>78,4</b>	<b>101,6</b>
<i>shu jumladan:</i>		
Fermer xo'jaliklari	4,7	117,3
Dehqon (aholining shaxsiy yordamchi) xo'jaliklari	69,8	100,2

	<i>miqdori</i>	<i>o'sish sur'ati, % da</i>
Qishloq xo'jaligi faoliyatini amalga oshiruvchi tashkilotlar	3,9	111,4
<b>Sut, ming tn.</b>	<b>224,6</b>	<b>101,4</b>
<i>shu jumladan:</i>		
Fermer xo'jaliklari	14,5	103,8
Dehqon (aholining shaxsiy yordamchi) xo'jaliklari	207,4	101,2
Qishloq xo'jaligi faoliyatini amalga oshiruvchi tashkilotlar	2,7	104,2
<b>Tuxum, mln. dona</b>	<b>184,0</b>	<b>101,4</b>
<i>shu jumladan:</i>		
Fermer xo'jaliklari	17,2	101,2
Dehqon (aholining shaxsiy yordamchi) xo'jaliklari	136,7	100,4
Qishloq xo'jaligi faoliyatini amalga oshiruvchi tashkilotlar	30,1	106,5
<b>Qorako'l teri, ming dona</b>	<b>279,6</b>	<b>103,0</b>
<i>shu jumladan:</i>		
Fermer xo'jaliklari	40,5	113,6
Dehqon (aholining shaxsiy yordamchi) xo'jaliklari	210,4	100,2
Qishloq xo'jaligi faoliyatini amalga oshiruvchi tashkilotlar	28,7	111,6
<b>Ovlangan baliq, tonna</b>	<b>4 208</b>	<b>101,0</b>
<i>shu jumladan:</i>		
Fermer xo'jaliklari	835	119,2
Dehqon (aholining shaxsiy yordamchi) xo'jaliklari	341	101,4
Qishloq xo'jaligi faoliyatini amalga oshiruvchi tashkilotlar	3 032	96,8

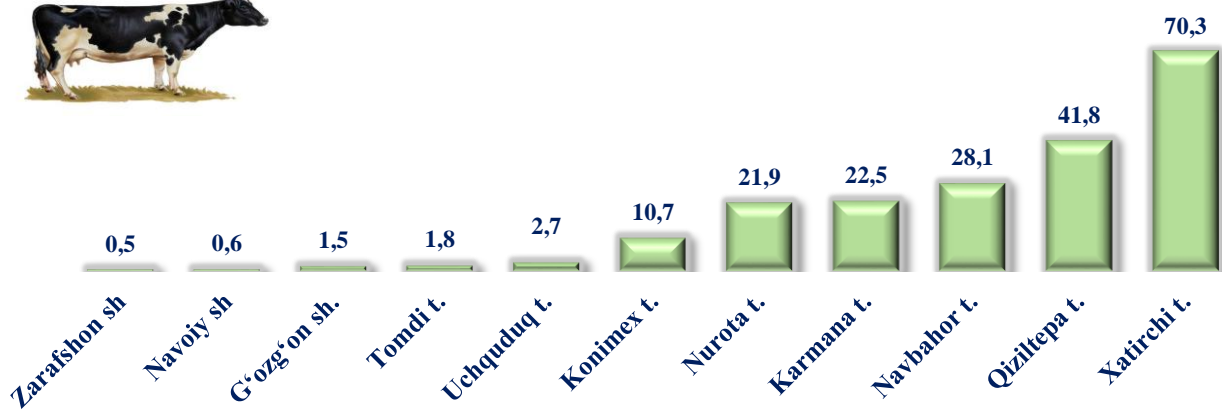
**2022-yil 1-iyul holatiga xo‘jalik toifalari bo‘yicha  
chorva mollari va parrandalar bosh soni**

	<i>Fermer xo‘jaliklari</i>		<i>Dehqon (shaxsiy yordamchi) xo‘jaliklari</i>		<i>Qishloq xo‘jaligi faoliyatini amalga oshiruvchi tashkilotlar</i>	
	<i>ming bosh</i>	<i>o‘shish sur‘ati, % da</i>	<i>ming bosh</i>	<i>o‘shish sur‘ati, % da</i>	<i>ming bosh</i>	<i>o‘shish sur‘ati, % da</i>
Yirik shoxli qoramollar	42,0	106,6	450,1	101,1	10,7	100,9
Sigirlar	13,9	110,3	185,6	99,2	3,0	130,4
Qo‘ylar va echkilar	640,6	102,1	1 427,1	100,2	341,0	123,8
Otlar	8,3	108,0	11,2	100,4	1,4	100,3
Parrandalar	397,7	130,9	2 040,1	100,7	803,0	101,1

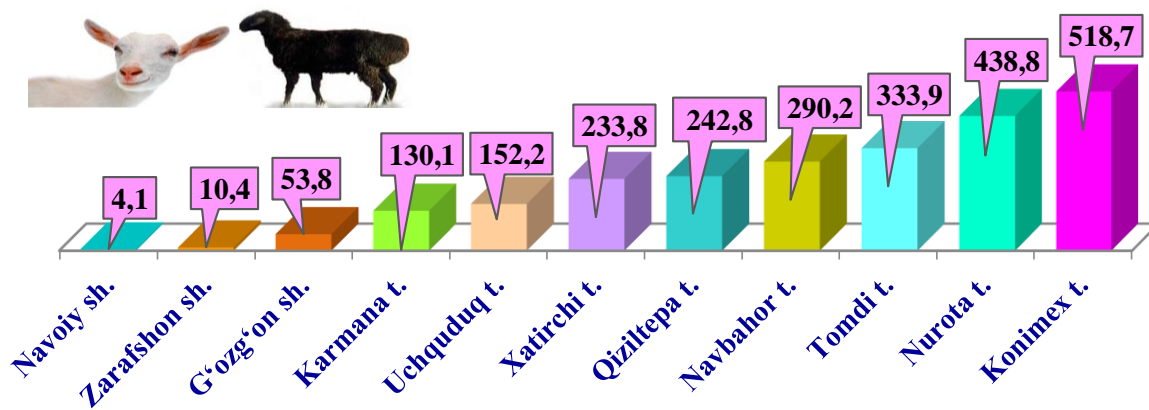
**2022- yil 1- iyul holatiga hududlar kesimida chorva mollari va parrandalar bosh soni  
Yirik shoxli qoramollar (ming bosh)**



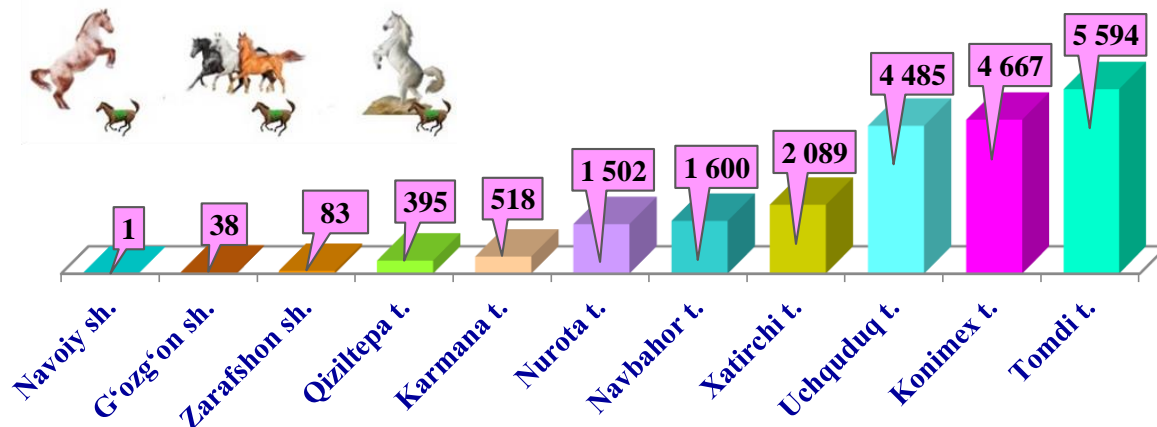
shu jumladan: sigirlar (ming bosh)



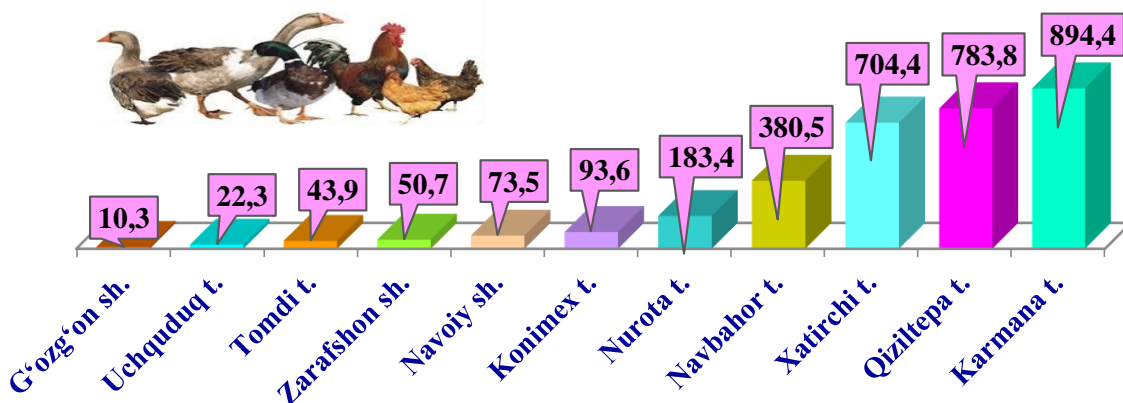
Qo'ylar va echkilar (ming bosh)



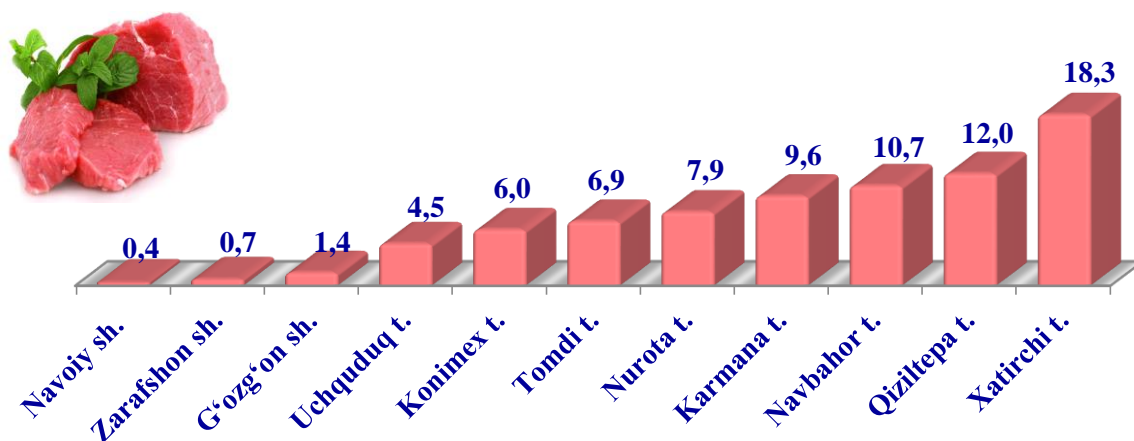
Otlar (bosh)



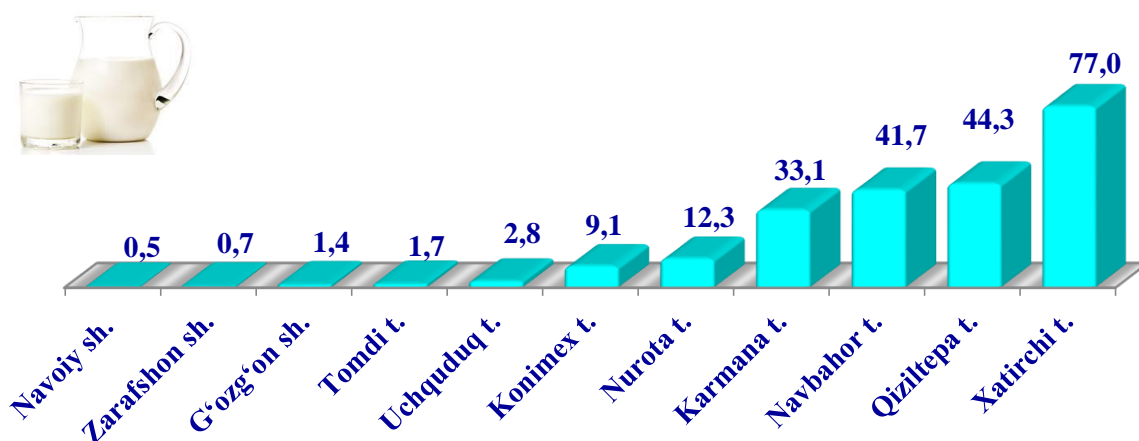
### Parrandalar (ming bosh)



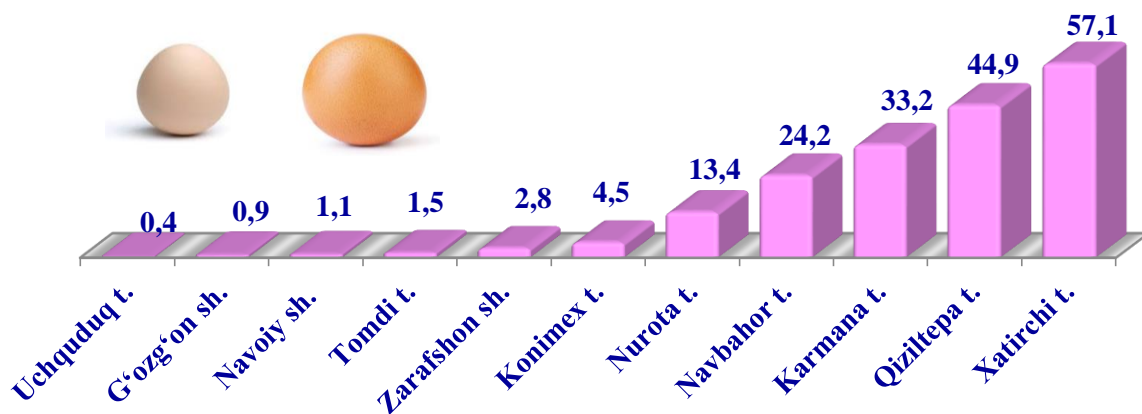
### 2022- yil yanvar- iyun oylarida hududlar kesimida asosiy turdagi chorvachilik mahsulotlarini yetishtirish Go'sht (ming tonna)



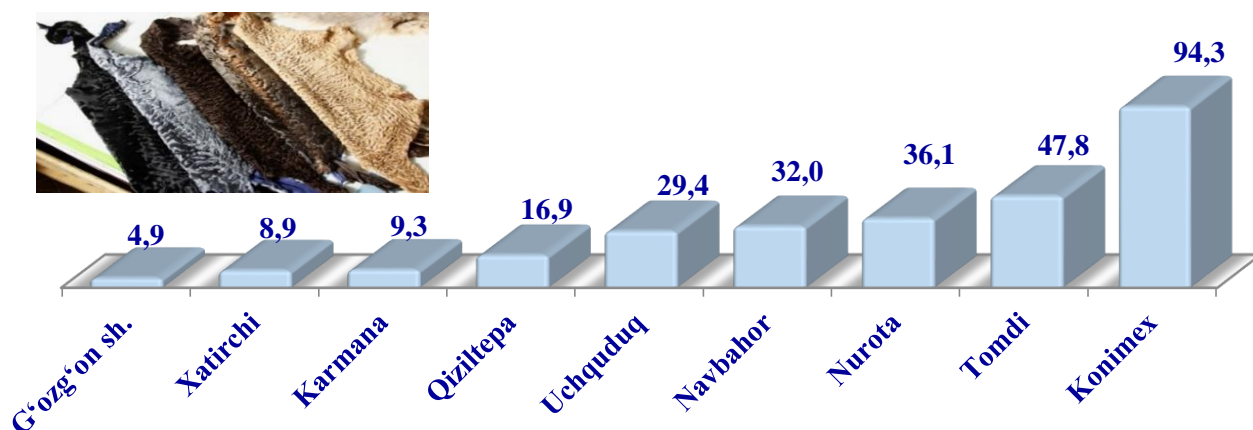
### Sut (ming tonna)



Tuxum (mln. dona)



Qorako'l teri (ming dona)



Barcha hududlarda chorvachilik mahsulotlari (go'sht, sut, tuxum) yetishtirishning o'sishi asosan dehqon va fermer xo'jaliklari hisobiga bo'lib, go'sht yetishtirish umumiy hajmida ularning ulushi 95,0 foizni, sut yetishtirishda 98,8 foizni, tuxum yetishtirishda 83,6 foizni tashkil etdi.

**Fermer xo'jaliklari.** 2022- yil yanvar- iyun oylarida fermer xo'jaliklari tomonidan yetishtirilgan qishloq xo'jaligi mahsulotlari hajmi 1 050,8 mlrd. so'mni yoki 2021-yilning tegishli davriga nisbatan 124,3 foizni tashkil qildi. Qishloq xo'jaligi mahsulotlari umumiy hajmida fermer xo'jaliklarining ulushi 18,3 foizni tashkil etdi.

2022- yil 1- iyul holatiga fermer xo'jaliklarida 42,0 ming bosh yirik shoxli qoramol, shu jumladan 13,9 ming bosh sigir, 640,6 ming bosh qo'y va echkilar, 8 327 bosh ot, 397,7 ming bosh parrandalar mavjud.



2022- yil yanvar- iyun oylarida fermer xo‘jaliklari tomonidan yetishtirilgan asosiy turdagi qishloq xo‘jaligi mahsulotlari

	Yanvar- iyun				O‘sish sur‘ati, % da
	2021- yil		2022- yil		
	tonna	umumiy hajmidagi ulushi, % da	tonna	umumiy hajmidagi ulushi, % da	
Don	127 005	86,4	171 470	89,8	135,0
Kartoshka	2 197	4,0	5 825	9,7	2,6 m.
Sabzavot	4 328	6,5	4 436	6,5	102,5
Poliz	1 198	14,6	1 544	18,1	128,9
Meva	7 452	22,9	9 754	28,8	130,9
Uzum	1 587	77,0	1 811	80,7	114,1
Paxta	-	-	-	-	-
Go‘sh, tirik vaznda	4 026	5,2	4 724	6,0	117,3
Sut	13 996	6,3	14 529	6,5	103,8
Tuxum, ming dona	17 024	9,4	17 231	9,4	101,2
Qirqib olingan jun	590	24,3	588	23,7	99,7
Qorako‘l teri, dona	35 623	13,1	40 459	14,5	113,6
Pilla	687	61,3	609	59,5	103,7
Olingan asal	39	8,2	49	9,8	125,9
Ovlangan baliq	700	16,8	834	19,8	119,2