

XI. DEMOGRAFIK HOLAT VA BANDLIK

Navoiy viloyati va hududlarning tashkil topgan yillari hamda ularning markazlari

	<i>Tashkil topgan yil</i>	<i>Viloyat va tuman, shaharlar markazlari</i>	<i>Yer maydoni, ming. kv. km.</i>
Navoiy viloyati	27.01.1992-y.	Navoiy sh.	111,1
Navoiy sh.	1958-y.	Navoiy sh.	0,06
Zarafshon sh.	1972-y.	Zarafshon sh.	0,02
G'ozg'on sh.	03.05.2019-y.	G'ozg'on sh.	0,59
Karmana t.	09.09.1926-y.	Karmana sh-cha.	0,94
Konimex t.	29.12.1965-y.	Konimex sh-cha.	9,25
Qiziltepa t.	07.12.1970-y.	Qiziltepa sh.	2,19
Navbahor t.	12.03.1980-y.	Beshrabot sh-cha.	1,57
Nurota t.	29.09.1926-y.	Nurota sh.	5,94
Tomdi t.	03.07.1927-y.	Tomdibuloq sh-cha.	42,49
Uchquduq t.	25.03.1982-y.	Uchquduq sh.	46,63
Xatirchi t.	03.12.1964-y.	Yangirabot sh.	1,42

Dastlabki ma'lumotlarga ko'ra, 2022- yil 1- iyul holatiga viloyatda doimiy aholi soni 1 044,0 ming kishini tashkil etdi va yil boshidan 10 192 kishiga yoki 1,0 foizga ko'paydi.

Doimiy aholi soni¹⁾

(2022- yil 1- iyul holatiga birlikda)

	<i>Jami aholi</i>	<i>shu jumladan:</i>		<i>1 kv. km ga to‘g‘ri keladiganlar soni</i>
		<i>shahar aholisi</i>	<i>qishloq aholisi</i>	
Jami	1 044 049	510 820	533 229	9,4
Navoiy sh.	153 247	153 247	-	2 974,0
Zarafshon sh.	86 046	86 046	-	4 036,0
G‘ozg‘on sh.	8 995	8 995	-	15,1
Karmana t.	133 997	43 772	90 225	140,7
Konimex t.	37 062	16 942	20 120	4,0
Qiziltepa t.	157 770	49 456	108 314	72,2
Navbahor t.	117 727	16 737	100 990	75,0
Nurota t.	87 192	49 436	37 756	14,7
Tomdi t.	15 676	5 100	10 576	0,4
Uchquduq t.	38 738	33 954	4 784	0,8
Xatirchi t.	207 599	47 134	160 465	146,4

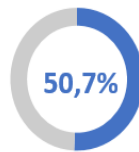
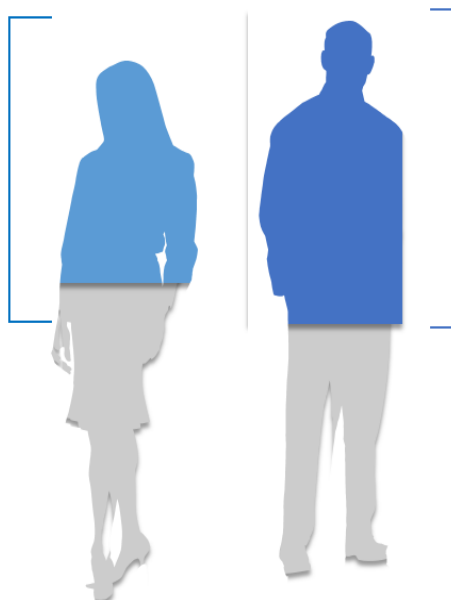
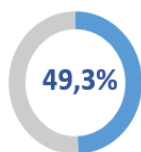
Жами аҳоли сони 1 044 049 киши



Аёллар



514 901 киши



Эркаклар



529 148 киши

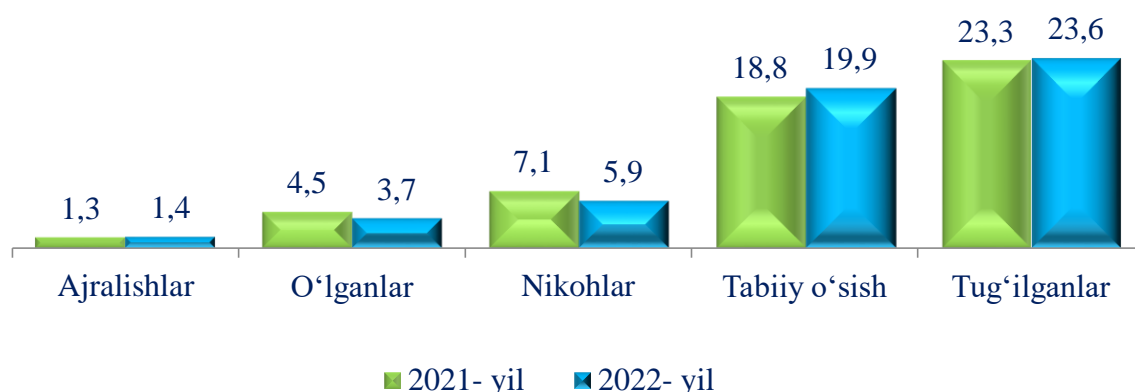
Aholining tabiiy harakati

2022- yil yanvar- iyun

	<i>kishi</i>			<i>har 1000 aholiga nisbatan (promille)</i>	
	<i>2021-y.</i>	<i>2022-y.¹⁾</i>	<i>o'sish, kamayish</i>	<i>2021-y.</i>	<i>2022-y.¹⁾</i>
Tug'ilganlar	11 761	12 151	390	23,3	23,6
O'lganlar	2 287	1 915	-372	4,5	3,7
Tabiiy o'sish	9 474	10 236	762	18,8	19,9
Nikohlar	3 581	3 039	-542	7,1	5,9
Ajralishlar	645	720	75	1,3	1,4

¹⁾ dastlabki ma'lumot

Har 1 000 aholiga nisbatan tabiiy harakati (promille)



Tug'ilish darajasi. 2022- yilning yanvar- iyun oylarida tug'ilganlar soni 12 151 kishini tashkil qildi va 2021-yilning shu davriga (11 761 kishi) nisbatan 390 taga oshgan. Tug'ilish koeffitsiyenti mos ravishda 23,6 promilleni tashkil qildi va 2021-yilning shu davriga (23,3 promille) nisbatan ko'payganini ko'rsatmoqda.

Tug'ilish darajasi viloyatning Navoiy shahrida (21,7 dan 33,5 promillega), Zarafshon shahrida (21,0 dan 22,8 promillega), Tomdi (14,2 dan 18,1 promillega), Uchquduq (22,3 dan 22,7 promillega) oshgan bo'lib, aksincha kamayish G'ozg'on shahrida (20,0 dan 12,8 promillega), Konimex tumanida (20,8 dan 15,5 promillega), Nurota tumanida (26,4 dan 21,4 promillega), Qiziltepa (21,1 dan 20,3 promillega), Navbahor tumanida (22,7 dan 21,1 promillega), Karmana (25,5 dan 24,3 promillega) va Xatirchi (26,2 dan 23,5 promillega) tumanlarida kuzatildi.

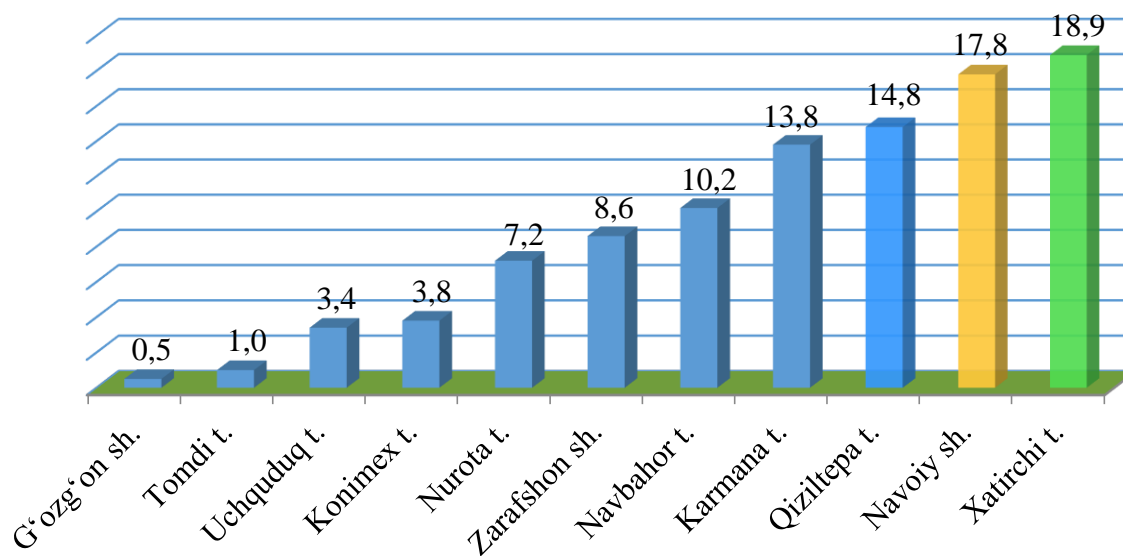
O'lim darajasi. 2022- yilning yanvar- iyun oylarida o'lganlar soni 1 915 kishini tashkil qildi va 2021-yilning shu davriga (2 287 kishi) nisbatan - 372 taga kamaydi. O'lim koeffitsiyenti mos ravishda 3,7 promilleni tashkil qildi (2021- yil yanvar- iyun oylarida 4,5 promillega) teng bo'lgan.

O'lganlar sonining Tomdi tumanida (3,2 dan 4,7 promillega) ko'paygan bo'lib, aksincha kamayish Konimex tumanida (5,8 dan 4,3 promillega), Navoiy shahrida (5,0 dan 4,6 promillega), Zarafshon shahrida (3,7 dan 2,8 promillega), Qiziltepa tumani (4,3 dan 3,6 promillega), Navbahor tumanida (4,8 dan 3,7 promillega), Karmana tumanida (5,0 dan 4,2 promillega), Nurota tumanida (5,0 dan 4,1 promillega), Xatirchi tumanida (4,2 dan 3,2 promillega), Uchquduq tumanida (3,6 dan 3,0 promillega) kuzatildi.

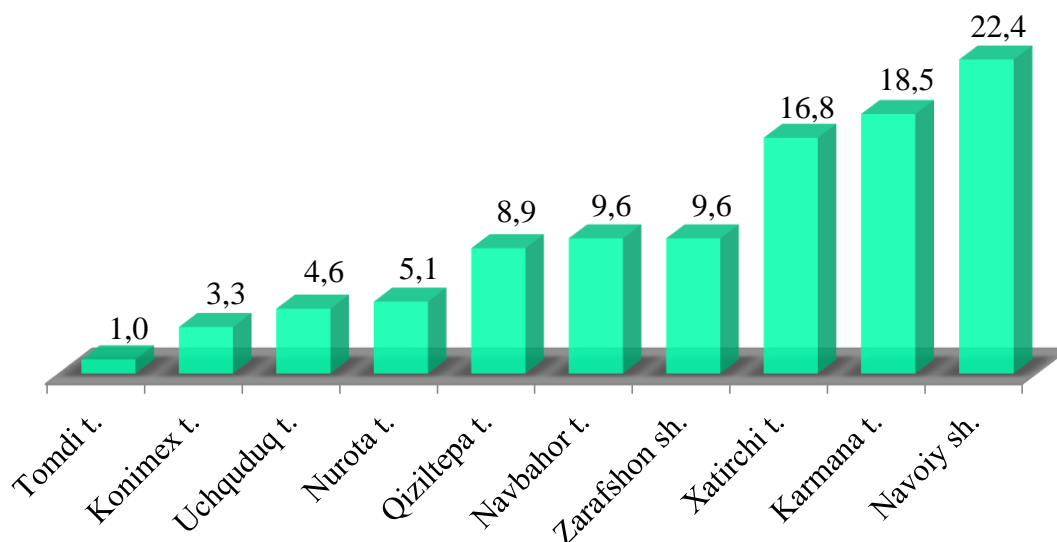
Tuzilgan nikohlar va nikohdan ajralishlar soni
(Yanvar- iyun oylarida, birlik)

	<i>Tuzilgan nikohlar</i>		<i>Nikohdan ajralishlar</i>	
	<i>2021</i>	<i>2022</i>	<i>2021</i>	<i>2022</i>
Jami	3 581	3 039	645	720
Navoiy sh.	609	542	165	161
Zarafshon sh.	282	262	65	69
G'ozg'on sh.	8	16	3	2
Karmana t.	557	418	120	133
Konimex t.	110	114	19	24
Qiziltepa t.	515	451	67	64
Navbahor t.	338	309	70	69
Nurota t.	237	219	23	37
Tomdi t.	29	29	2	7
Uchquduq t.	140	104	27	33
Xatirchi t.	756	575	84	121

Viloyat bo'yicha tuzilgan nikohlarda hududlarning ulushi, % da



Viloyat bo'yicha nikohdan ajralishlarda hududlarning ulushi, % da



Nikohlar va ajralishlar. 2022- yilning yanvar- iyun oylarida FHDYo organlarida 3 039 ta nikohlar va 720 ta ajralishlar ro'yxatga olindi. Har ming aholiga nisbatan 5,9 promille nikoh (2021-yilning tegishli davrida 7,1 promille) va 1,4 promille ajralishlar (2021-yilning tegishli davrida 1,3 promille) ga to'g'ri keldi.

Tuzilgan nikohlar viloyatning G'ozg'on shahar (1,8 dan 3,6 promillega), Konimex tumanida (6,1 dan 6,2 promillega) oshgani kuzatildi.

Nikohdan ajralganlar viloyatning Zarafshon shahar (1,5 dan 1,6 promillega), Konimex (1,1 dan 1,3 promillega), Karmana (1,9 dan 2,0 promillega), Nurota (0,5 dan 0,9 promillega), Tomdi tumanida (0,3 dan 0,9 promillega), Uchquduq (1,4 dan 1,7 promillega), Xatirchi (0,8 dan 1,2 promillega) tumanlarida oshgani kuzatildi.

Aholining tabiiy harakati koeffitsiyentlari (Yanvar- iyun oylarida 1 000 aholi soniga nisbatan)

	Tug'ilganlar		O'lganlar		Aholining tabiiy o'sishi	
	2021-y.	2022-y. ¹⁾	2021-y.	2022-y. ¹⁾	2021-y.	2022-y. ¹⁾
Jami	23,3	23,6	4,5	3,7	18,8	19,9
Navoiy sh.	21,7	33,5	5,0	4,6	16,7	28,9
Zarafshon sh.	21,0	22,8	3,7	2,8	17,3	20,0

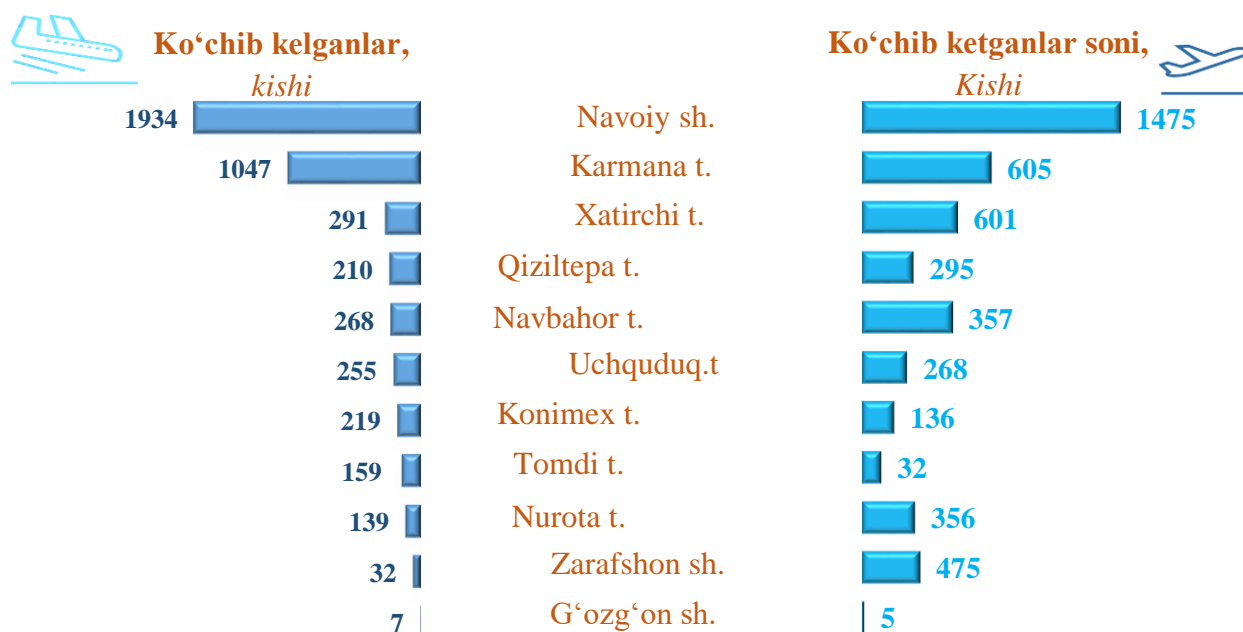
¹⁾ dastlabki ma'lumot

	Tugʻilganlar		Oʻlganlar		Aholining tabiiy oʻsishi	
	2021-y.	2022-y. ¹⁾	2021-y.	2022-y. ¹⁾	2021-y.	2022-y. ¹⁾
Gʻozgʻon sh.	20,6	12,8	4,3	2,0	16,3	10,8
Karmana t.	25,5	24,3	5,0	4,2	20,5	20,1
Konimex t.	20,8	15,5	5,8	4,3	15,0	11,2
Qiziltepa t.	21,1	20,3	4,3	3,6	16,8	16,7
Navbahor t.	22,7	21,1	4,8	3,7	17,9	17,4
Nurota t.	26,4	21,4	5,0	4,1	21,4	17,3
Tomdi t.	14,2	18,1	3,2	4,7	11,0	13,4
Uchquduq t.	22,3	22,7	3,6	3,0	18,7	19,7
Xatirchi t.	26,2	23,5	4,2	3,2	22,0	20,3

Viloyat boʻyicha koʻchib kelganlar va koʻchib ketganlar soni
(Yanvar- iyun oylarida birlik)

	Koʻchib kelganlar		Koʻchib ketganlar		Migratsiya saldos	
	2021	2022	2021	2022	2021	2022 ¹⁾
Jami	4 833	4 561	5 723	4 605	-890	-44
Navoiy sh.	1 892	1 934	1 578	1 475	314	459
Zarafshon sh.	9	32	758	475	-749	-443
Gʻozgʻon sh.	1	7	17	5	-16	2
Karmana t.	1 183	1 047	648	605	535	442
Konimex t.	267	219	284	136	-17	83
Qiziltepa t.	197	210	356	295	-159	-85
Navbahor t.	293	268	357	357	-64	-89
Nurota t.	146	139	471	356	-325	-217
Tomdi t.	233	159	104	32	129	127
Uchquduq t.	323	255	351	268	-28	-13
Xatirchi t.	289	291	799	601	-510	-310

Viloyat bo'yicha ko'chib kelganlar va ko'chib ketganlar soni
(Yanvar- iyun oylarida birlik)



Migratsiya. Dastlabki ma'lumotlarga ko'ra, 2022- yilning yanvar- iyun oylarida viloyat bo'yicha ko'chib kelganlar soni 4 561 kishini, shu davr mobaynida ko'chib ketganlar soni esa 4 605 kishini tashkil qildi. Migratsiya qoldig'i manfiy 44 kishiga (2021- yilning shu davrida manfiy 890 kishi) teng bo'ldi.

Viloyat hududida migratsiya qoldig'i, Zarafshon shahri (manfiy 443 kishiga), Xatirchi (manfiy 310), Nurota (manfiy 217), Navbahor (manfiy 89), Qiziltepa (manfiy 85), tumanlarida kamayish kuzatildi.

Viloyat hududida migratsiya qoldig'i Navoiy shahrida (459 kishiga), Karmana (442 kishiga), Tomdi (127 kishiga) tumanlarida oshgani kuzatildi.

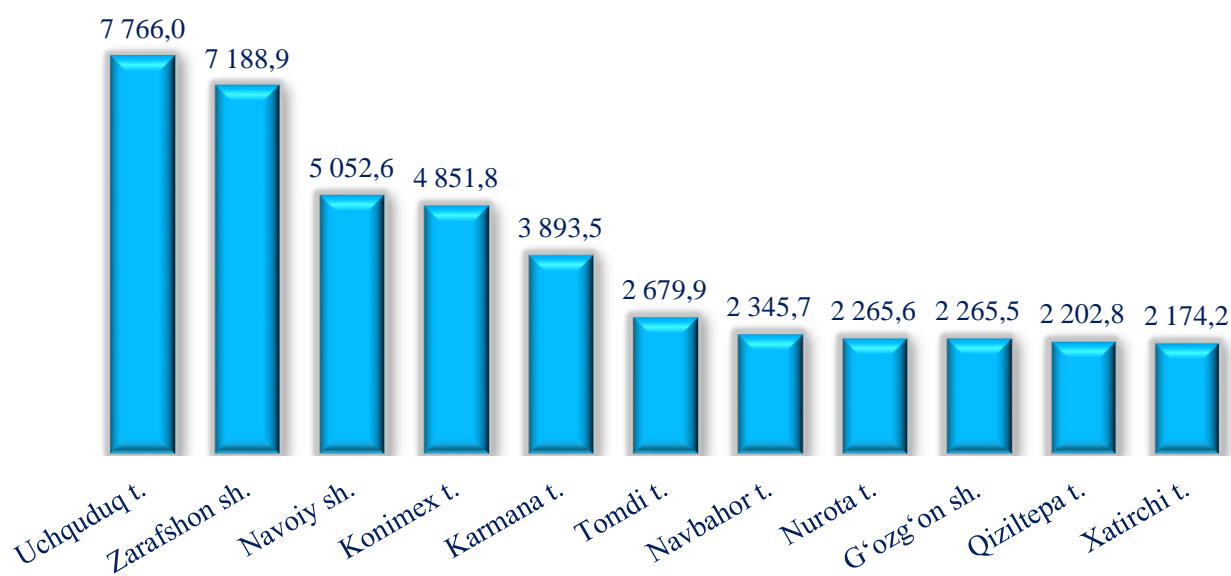
XIII. O'RTACHA OYLIK NOMINAL HISOBLANGAN ISH HAQI



Ish haqi. 2022- yil yanvar- iyun oylarida Navoiy viloyati shahar, tumanlari bo'yicha o'rtacha oylik nominal hisoblangan ish haqi tahlili qo'yidagilarni ko'rsatmoqda. Viloyatda o'rtacha oylik ish haqi 4 856,7 ming so'mni tashkil etgan holda, o'rtacha oylik ish haqining yuqori miqdori Uchquduq tumanida 7 776,0 ming so'mni (viloyatning o'rtacha oylik ish haqiga nisbatan

159,9 foiz), Zarafshon shahrida 7 188,9 ming so'mni (148,0 foiz), Navoiy shahrida 5 052,6 ming so'mni (104,0 foiz), tashkil etgan bo'lsa, G'ozg'on shahrida 2 265,5 ming so'mni (46,6 foiz), Xatirchi tumanida 2 174,2 ming so'mni (44,8 foiz), Qiziltepa tumanida 2 202,8 ming so'mni (45,4 foiz), Nurota tumanida 2 265,6 ming so'mni (46,6 foiz), Navbahor tumanida 2 345,7 ming so'mni (48,3 foiz) tashkil etib, boshqa hududlarga nisbatan kam miqdorga ega bo'lmoqda.

O'rtacha oylik nominal hisoblangan ish haqi* (ming so'mda)



Hududlar bo'yicha o'rtacha oylik nominal hisoblangan ish haqi
(2021- yil yanvar- iyunga nisbatan, % da)

			ming so'mda
	2021- yil	2022- yil	O'sish sur'ati, % da
Jami	3 956,6	4 856,7	122,7
Navoiy sh.	4 083,7	5 052,6	123,7
Zarafshon sh.	5 726,2	7 188,9	125,5
G'ozg'on sh.	2 044,5	2 265,5	110,8
Karmana t.	2 963,8	3 893,5	131,4
Konimex t.	4 000,4	4 851,8	121,3
Qiziltepa t.	1 806,2	2 202,8	122,0
Navbahor t.	1 957,2	2 345,7	119,8
Nurota t.	2 018,8	2 265,6	112,2
Tomdi t.	2 305,4	2 679,9	116,2
Uchquduq t.	6 186,4	7 766,0	125,5
Xatirchi t.	1 931,6	2 174,2	112,6

**)Qayta hisoblangan, kichik tadbirkorlik va qishloq xo'jaligi korxonalarisiz.*

2022- yil yanvar- iyun oylarida Navoiy viloyatida o'rtacha oylik nominal hisoblangan ish haqi 2021- yilning mos davriga nisbatan o'sish sur'ati 122,7 foizni tashkil etib, o'rtacha oylik ish haqining eng yuqori sur'atlari Karmana tumani 131,4 foiz, Uchquduq tumani 125,5 foiz, Navoiy shahri 123,7 foiz, Konimex tumani 123,2 foiz, Qiziltepa tumanida 122,0 foiz, Navbahor tumani 119,8 foiz, Tomdi tumani 116,2 foiz, Xatirchi tumanida 112,6 foiz, Nurota tumani 112,2 foiz va G'ozg'on shahrida 110,8 foizga o'sgani kuzatildi.

**Iqtisodiy faoliyat turlari bo'yicha o'rtacha
oylik nominal hisoblangan ish haqi**
(qishloq ho'jaligi va kichik tadbirkorlik sub'ektlaridan tashqari)

ming so'mda

	<i>Yanvar- iyun</i>		<i>Viloyatdagi o'rtacha oylik ish haqiga nisbatan, % da</i>	
	<i>2021- yil</i>	<i>2022- yil</i>	<i>2021- yil</i>	<i>2022- yil</i>
Jami viloyat bo'yicha:	3 956,6	4 856,7	x	x
<i>shu jumladan:</i>				
Sanoat	5 561,7	7 137,6	120,1	128,3
Qurilish	4 712,4	5 166,7	118	109,6
Savdo	2 260,5	2 500,4	84,9	110,6
Tashish va saqlash	2 377,5	3 244,7	112,9	136,5
Axborot va aloqa	3 041,6	3 745,0	124,7	123,1
Bank, sug'urta, lizing, kredit va vositachilik	7 059,2	8 003,0	133,6	113,4
Ta'lim	2 227,9	2 522,9	115,0	113,2
Sog'liqni saqlash va ijtimoiy xizmatlar ko'rsatish	1 963,6	2 392,3	108,2	121,8
Boshqa faoliyat turlari	3 051,3	3 911,0	114,2	128,2

Iqtisodiy faoliyat turlari kesimida o'rtacha oylik nominal hisoblangan ish haqi ulushi o'tgan yilning mos davriga nisbatan iqtisodiy faoliyat turlari Tashish va saqlash (136,5 foiz), Sanoatda (128,3 foiz), Boshqa (128,2 foiz), Axborot va aloqada (123,1 foiz), Sog'liqni saqlash va ijtimoiy xizmatlar ko'rsatish (121,8 foiz), moliya va sug'urta faoliyati (113,4 foiz), Ta'lim (113,2 foiz), Savdo (110,6 foiz) va Qurilish (109,6 foiz) sohalari hissasiga to'g'ri keldi.

Sanoat sohasida 35 ta korxonada 74 376 nafar (jami ishlovchilarga nisbatan ulushi 42,6 foizni) xodim ishlagan bo'lib, Sanoat sohasida o'rtacha oylik nominal hisoblangan ish haqi 7 137,6 ming so'mni;

Ta'lim sohasida 671 ta korxonada 44 798 nafar (jami ishlovchilarga nisbatan ulushi 25,7 foizni) xodim ishlagan bo'lib, Ta'lim sohasida o'rtacha oylik nominal hisoblangan ish haqi 2 522,9 ming so'mni;

Sog'liqni saqlash va ijtimoiy xizmatlar ko'rsatish sohasida 46 ta korxonada 18 161 nafar (jami ishlovchilarga nisbatan ulushi 10,4 foizni) xodim ishlagan bo'lib, Sog'liqni saqlash va ijtimoiy xizmatlar ko'rsatish sohasida o'rtacha oylik nominal hisoblangan ish haqi 2 392,3 ming so'mni;

Savdo sohasida 15 ta korxonada 1 156 nafar (jami ishlovchilarga nisbatan 0,7 foizni), xodim ishlagan bo'lib, Savdo sohasida o'rtacha oylik nominal hisoblangan ish haqi 2 500,4 ming so'mni;

Qurilish sohasida 13 ta korxonada 4 706 nafar (jami ishlovchilarga nisbatan ulushi 2,7 foizni) xodim ishlagan bo'lib, Qurilish sohasida o'rtacha oylik nominal hisoblangan ish haqi 5 166,7 ming so'mni;

Axbarot va aloqa sohasida 6 ta korxonada 669 nafar (jami ishlovchilarga nisbatan ulushi 0,4 foizni) xodim ishlagan bo'lib, Axbarot va aloqa sohasida o'rtacha oylik nominal hisoblangan ish haqi 3 745,0 ming so'mni;

Tashish va saqlash sohasida 9 ta korxonada 1 849 nafar (jami ishlovchilarga nisbatan ulushi 1,1 foizni) xodim ishlagan bo'lib, Tashish va saqlash sohasida o'rtacha oylik nominal hisoblangan ish haqi 3 244,7 ming so'mni;

Bank, sug'urta, lizing, kredit va vositachilik sohasida 40 ta korxonada 1 987 nafar (jami ishlovchilarga nisbatan ulushi 1,1 foizni) xodim ishlagan bo'lib, Bank, sug'urta, lizing, kredit va vositachilik sohasida o'rtacha oylik nominal hisoblangan ish haqi 8 002,9 ming so'mni;

Boshqa faoliyat turlari sohasida 366 ta korxonada 26 781 nafar (jami ishlovchilarga nisbatan ulushi 15,3 foizni) xodim ishlagan bo'lib, boshqa faoliyat turlari sohasida o'rtacha oylik nominal hisoblangan ish haqi 3 911,0 ming so'mni tashkil etdi.