

I. KORXONALAR VA TASHKILOTLAR FAOLIYATINING UMUMIY TAVSIFI

Korxonalar va tashkilotlar yagona davlat registri ma'lumotlariga ko'ra, 2022- yil 1- aprel holatiga ro'yxatga olingan yuridik shaxslar soni (*fermer va dehqon xo'jaliklarisiz*) 24 412 taga yetdi, shundan faoliyat ko'rsatayotganlari soni 23 347 tani yoki jami ro'yxatga olingan yuridik shaxslarning 95,6 foizni tashkil qildi.

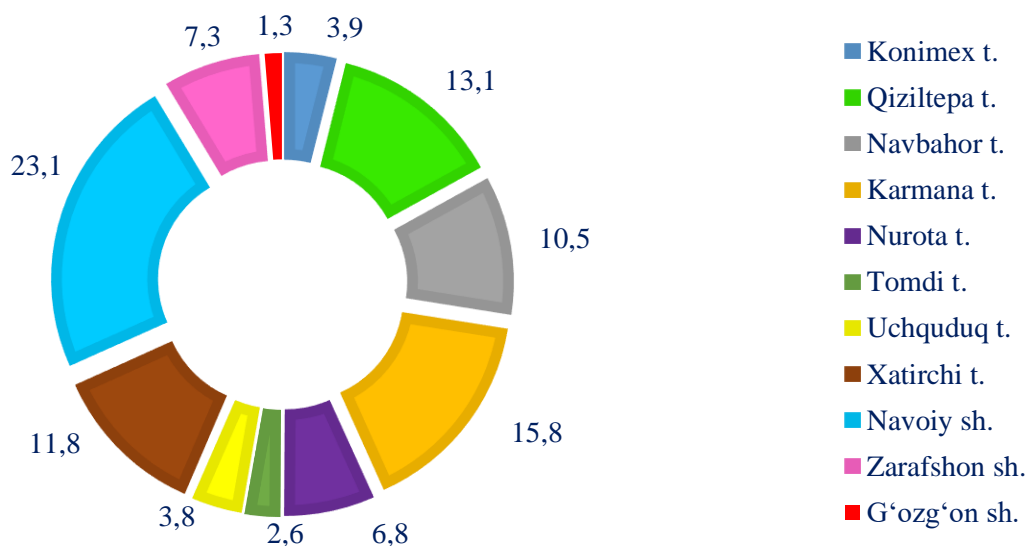
Ro'yxatdan o'tgan korxonalar va tashkilotlarning asosiy ulushi Navoiy shahrida (23,1 foiz), Qiziltepa (13,1 foiz), Karmana (15,8 foiz) va Xatirchi (11,8 foiz) tumanlari hissalariga to'g'ri keladi.



Ro'yxatga olingan va faoliyat ko'rsatayotgan korxonalar va tashkilotlarning hududlar bo'yicha taqsimlanishi (2022- yil 1- aprel holatiga)

	<i>Ro'yxatga olingan</i>		<i>Faoliyat ko'rsatayotgan</i>	
	<i>birlik</i>	<i>jamiga nisbatan, % da</i>	<i>birlik</i>	<i>jamiga nisbatan, % da</i>
Jami	24 412	100,0	23 347	100,0
Navoiy sh.	5 638	23,1	5 329	22,8
Zarafshon sh.	1 786	7,3	1 715	7,3
G'ozg'on sh.	307	1,3	296	1,3
Konimex t.	964	3,9	909	3,9
Qiziltepa t.	3 208	13,1	3 071	13,2
Navbahor t.	2 558	10,5	2 414	10,3
Karmana t.	3 851	15,8	3 707	15,9
Nurota t.	1 651	6,8	1 606	6,9
Tomdi t.	627	2,6	562	2,4
Uchquduq t.	921	3,8	906	3,9
Xatirchi t.	2 901	11,8	2 832	12,1

Ro'yxatdan o'tgan sub'ektlarning hududlar bo'yicha ulushi, (% da)



Iqtisodiy faoliyat turlari bo'yicha ro'yxatga olingan korxonalar va tashkilotlarning asosiy qismi savdo (jami ro'yxatga olingan yuridik shaxslarning (34,6 foiz), sanoat (16,1 foiz), qurilish (7,4 foiz), qishloq, o'rmon va baliqchilik xo'jaligi (11,4 foiz) sohalariga to'g'ri keldi.



Ro'yxatga olingan va faoliyat ko'rsatayotgan korxonalar va tashkilotlarning iqtisodiy faoliyat turlari bo'yicha taqsimlanishi (2022- yil 1- aprel holatiga)

	Ro'yxatga olingan		Faoliyat ko'rsatayotgan	
	birlik	jamiga nisbatan, % da	birlik	jamiga nisbatan, % da
Jami	24 412	100,0	23 347	100,0
<i>shu jumladan:</i>				
qishloq, o'rmon va baliqchilik xo'jaligi	2 876	11,8	2 768	11,9
sanoat	3 900	16,0	3 710	15,9
qurilish	1 841	7,5	1 776	7,6
savdo	8 383	34,3	8 006	34,3
tashish va saqlash	770	3,2	740	3,2
yashash va ovqatlanish bo'yicha xizmatlar	1 491	6,1	1 430	6,1
axborot va aloqa	277	1,1	263	1,1
sog'liqni saqlash va ijtimoiy xizmatlar ko'rsatish	346	1,4	341	1,5
boshqa turlari	4 528	18,6	4 313	18,4

**Faoliyat ko'rsatayotgan korxonalar va tashkilotlarning
iqtisodiy faoliyat turlari bo'yicha ulushi**
(2022- yil 1- aprel holatiga)



**Qishloq, o'rmon va
baliqchilik xo'jaligi**



Sanoat




Qurilish



Savdo



Tashish va saqlash



**Yashash va ovqatlanish
bo'yicha xizmatlar**



Axborot va aloqa



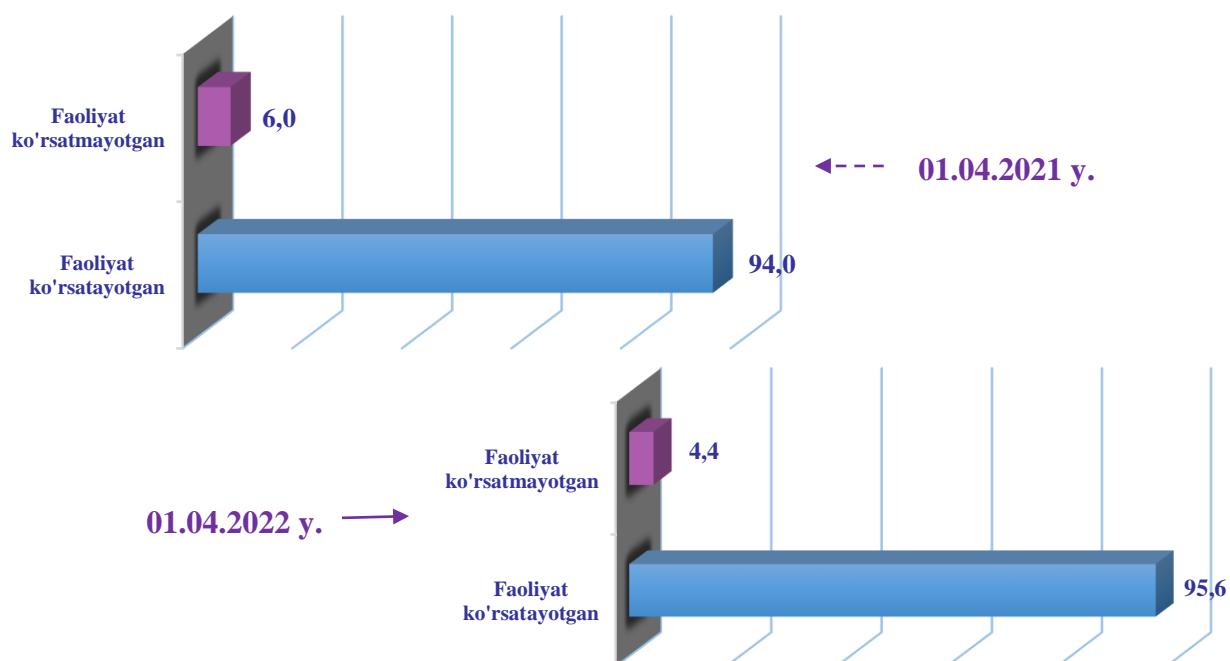
**Sog'liqni saqlash va ijtimoiy
xizmatlar ko'rsatish**



Boshqa turlar

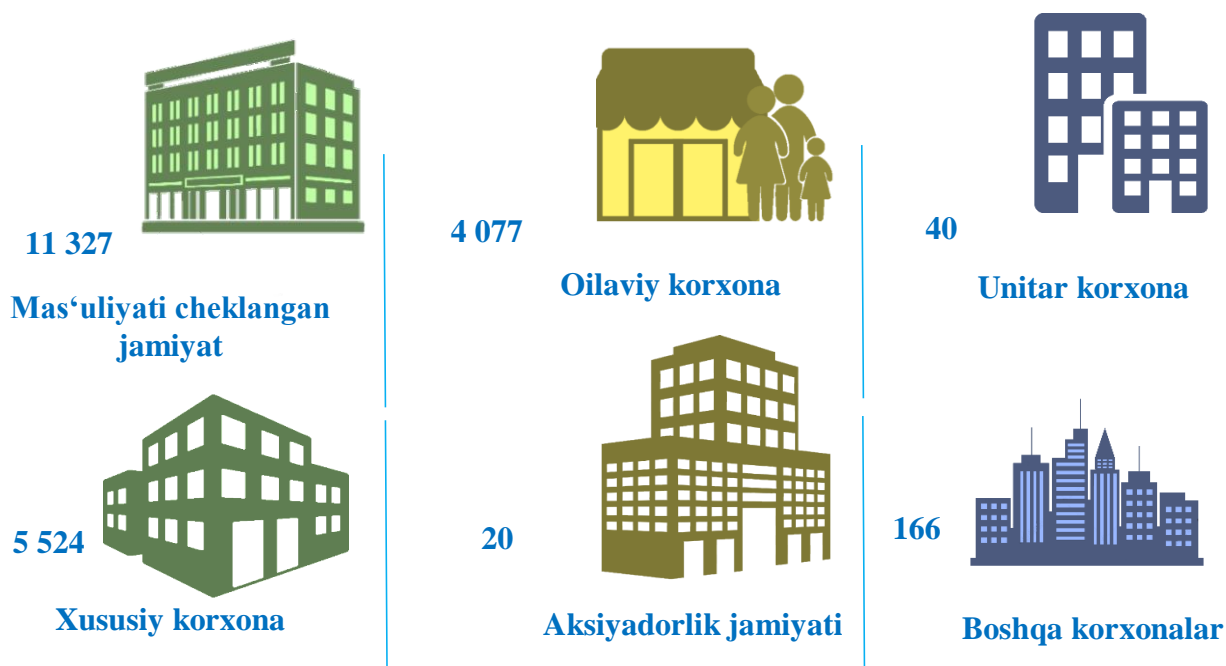
Korxonalar va tashkilotlarning umumiy sonida faoliyat ko'rsatayotgan sub'ektlarning ulushi 95,6 foizni, shu bilan birga jami korxonalar va tashkilotlarning umumiy soniga nisbatan faoliyat ko'rsatmayotganlarning ulushi 4,4 foizni tashkil etganligini ko'rsatmoqda.

Korxonalar va tashkilotlarning umumiy sonida faoliyat ko'rsatayotganlar va faoliyatsizlarning ulushi, % da

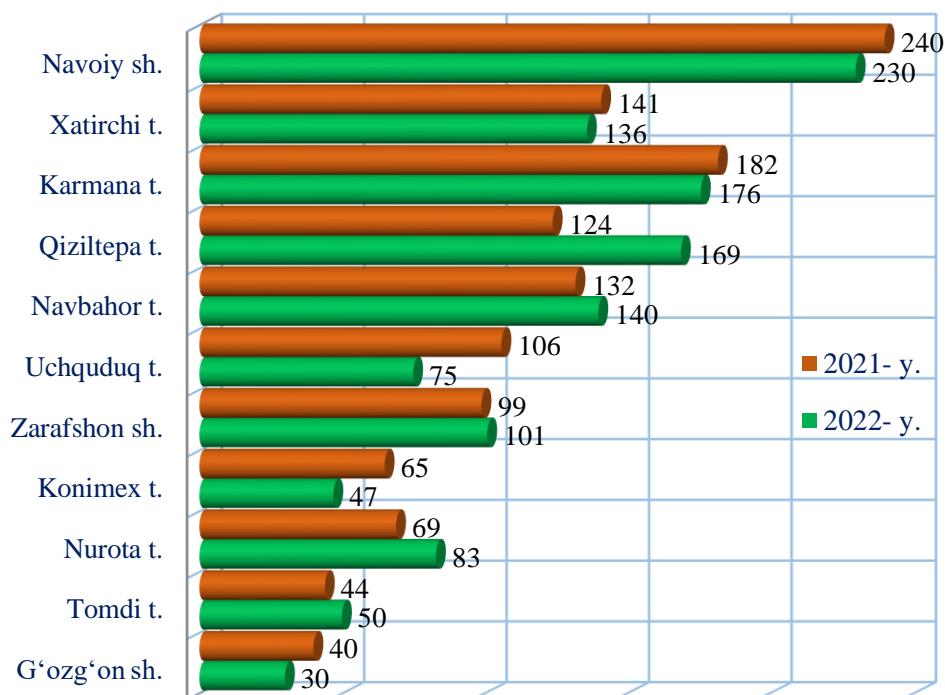


2022- yil 1- aprel holatiga 21 154 ta tijorat shaklidagi korxonalar va tashkilotlar faoliyat ko'rsatayotgan bo'lib, shundan xususiy korxonalar – 5 524 ta, oilaviy korxonalar – 4 077 ta, mas'uliyati cheklangan jamiyatlar – 11 327 ta, aksiyadorlik jamiyatlari – 20 ta, unitar korxonalar – 40 tani va 166 tani boshqa tijorat korxonalarini tashkil etadi.

Faoliyat ko'rsatayotgan yuridik shaxslar xo'jalik yurituvchi sub'ektlarning tashkiliy- huquqiy shakllari bo'yicha taqsimlanishi, birlikda



2022- yil yanvar- mart oylarida jami 1 237 ta yangi korxonalar va tashkilotlar ro'yxatga olingan bo'lib, 2021- yilning shu davriga nisbatan 99,6 foizga tashkil etdi, yangi tashkil etilgan korxonalar va tashkilotlarning asosiy qismi Navoiy shahri (230 ta), Karmana (176 ta), Qiziltepa (169 ta) Navbahor (140 ta) tumanlariga to'g'ri keladi. Eng kam esa Tomdi (50 ta) tumani va G'ozg'on shahar (30 ta) tumanlariga to'g'ri keladi.



Iqtisodiy faoliyat turlari bo'yicha yangi tashkil etilgan korxonalar va tashkilotlarning ulushi savdoda 27,7 foiz, sanoatda 21,9 foiz, qurilishda 4,8 foiz va qishloq, o'rmon va baliqchilik xo'jaligida 20,0 foizni tashkil etdi.

2022- yil 1- aprel holatiga viloyatimizda faoliyat ko'rsatayotgan kichik tadbirkorlik sub'ektlarining soni 21 049 tani tashkil etib, bu ko'rsatkich o'tgan yilning shu davriga nisbatan 12,9 foizga oshdi.

Faoliyat ko'rsatayotgan kichik tadbirkorlik sub'ektlarining asosiy qismi, ya'ni 4 706 tasi (jami sub'ektlarning 23,4 foizi) Navoiy shahri, 3 436 tasi (16,3 foizi) Karmana, 2 836 tasi (13,5 foizi) Qiziltepa, 2 536 tasi (12,0 foizi) Xatirchi hamda 2 233 tasi (10,6 foizi) Navbahor tumanlari hissalariga to'g'ri keladi.

Eng kam faoliyat ko'rsatayotganlar esa 483 tasi (2,3 foizi) Tomdi, 774 tasi (3,7 foizi) Konimex tumanlari, 262 tasi (1,2 foizi) G'ozg'on shahar hissalariga to'g'ri keladi.



Ro'yxatdan o'tgan kichik biznes sub'ektlari
(fermer va dehqon xo'jaliklarisiz)
(2022- yil 1- aprel holatiga)

	<i>Jami</i>	<i>Faoliyat yuritayotgan</i>	<i>Faoliyat yuritmayotgan</i>	<i>2022- yil yanvar- mart oylarida yangidan tashkil etilgan</i>	<i>2022- yil yanvar- mart oylarida faoliyati tugatilgan</i>	<i>1000 kishiga to'g'ri keladiga KB sub'ektlari</i>
Jami	22 012	2 1049	963	1 175	408	20,3
Navoiy sh.	4 968	4 706	262	206	75	31,0
Zarafshon sh.	1 629	1 565	64	96	29	18,2
G'ozg'on sh.	272	262	10	28	3	29,1
Karmana t.	3 575	3 436	139	169	41	25,8
Konimex t.	826	774	52	44	29	21,0
Qiziltepa t.	2 964	2 836	128	166	31	18,0
Navbahor t.	2 367	2 233	134	138	26	19,1
Nurota t.	1 467	1 426	41	78	11	16,4
Tomdi t.	542	483	59	46	15	31,0
Uchquduq t.	803	792	11	70	63	20,5
Xatirchi t.	2 599	2 536	63	134	85	12,3

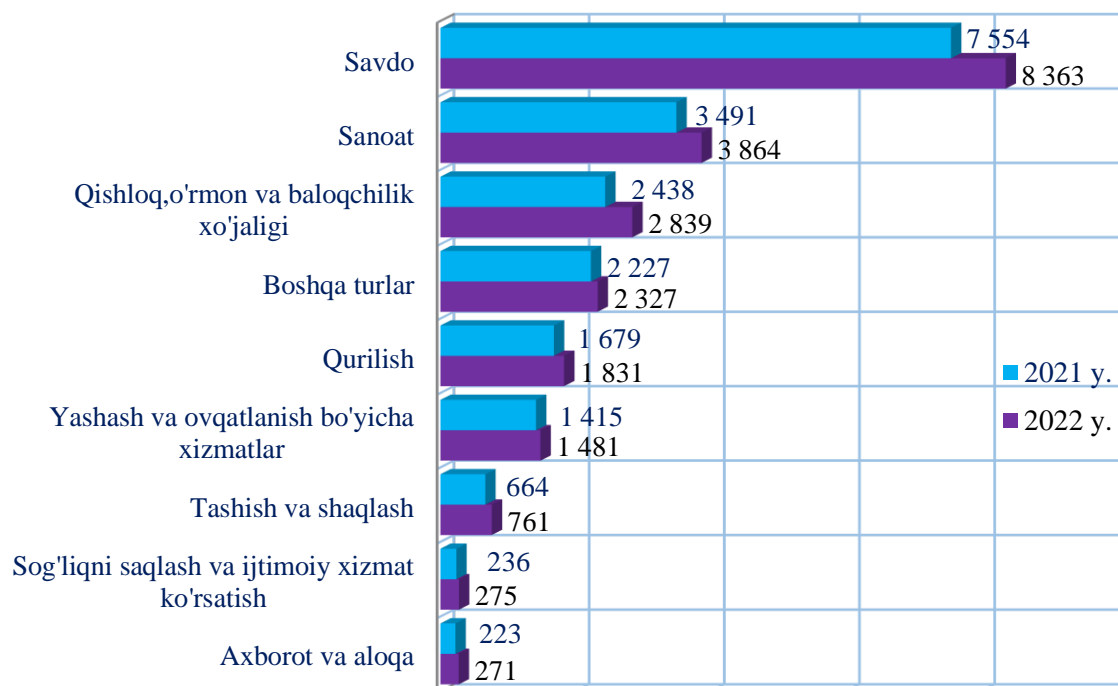
Faoliyat ko'rsatayotgan kichik tadbirkorlik sub'ektlarining hududlar bo'yicha soni

	<i>2021- yil 1- aprel holatiga</i>		<i>2022- yil 1- aprel holatiga</i>	
	<i>birlik</i>	<i>jamiga nisbatan, % da</i>	<i>birlik</i>	<i>jamiga nisbatan, % da</i>
Jami	18 650	100,0	21 049	100,0
Navoiy sh.	4 209	22,6	4 706	22,4
Zarafshon sh.	1 313	7,0	1 565	7,4
G'ozg'on sh.	47	0,3	262	1,2
Konimex t.	694	3,7	774	3,7

	2021- yil 1- aprel holatiga		2022- yil 1- aprel holatiga	
	<i>birlik</i>	<i>jamiga nisbatan, % da</i>	<i>birlik</i>	<i>jamiga nisbatan, % da</i>
Qiziltepa t.	2 472	13,3	2 836	13,5
Navbahor t.	1 896	10,2	2 233	10,6
Karmana t.	3085	16,5	3 436	16,3
Nurota t.	1 375	7,4	1 426	6,8
Tomdi t.	376	2,0	483	2,3
Uchquduq t.	891	4,8	792	3,8
Xatirchi t.	2 292	12,2	2 536	12,0

Faoliyat ko'rsatayotgan jami 21 049 ta kichik tadbirkorlik sub'ektlarining 7 988 tasi (37,9 foizi) – savdoda, 3 674 tasi (17,5 foizi) - sanoatda, 2 733 tasi (13,0 foizi) - qishloq, o'rmon va baliqchilik xo'jaligida, 1 766 tasi (8,4 foizi) - qurilishda, 1 420 tasi (6,7 foizi) - yashash va ovqatlanish bo'yicha xizmatlar sohasida, 732 tasi (3,5 foizi) - tashish va saqlashda, 271 tasi (1,3 foizi) - sog'liqni saqlash va ijtimoiy xizmatlar ko'rsatishda, 257 tasi (1,2 foizi) - axborot va aloqa sohasida, shuningdek 2 208 tasi (10,5 foizi) - boshqa faoliyat turlari hissalariga to'g'ri keldi.

**Ro'yxatdan o'tgan korxonalar va tashkilotlar soni
(iqtisodiy faoliyat turlari bo'yicha, 1- aprel holatiga ko'ra) birlikda**

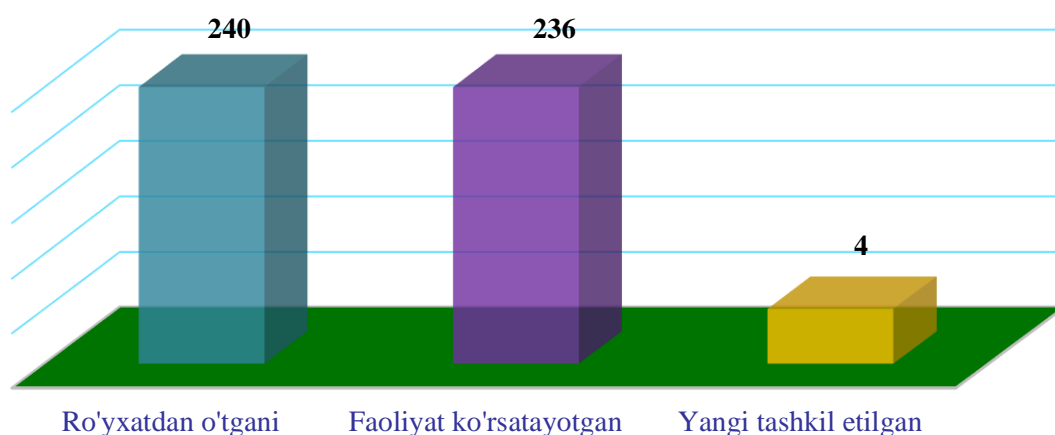


2022- yil 1- aprel holatiga Navoiy shahrida jami ro'yxatdan o'tgan kichik tadbirkorlik sub'ektlarining umumiy sonida faoliyat ko'rsatmayotganlarning ulushi 5,3 foizni (262 ta), Navbahor tumanida esa ro'yxatdan o'tganlarning jami sonida 5,7 foizni (134 ta), Karmana 3,9 foizni (139 ta), Xatirchi 2,4 foizni (63 ta), Konimex 6,3 foizni (52 ta) va Tomdi tumani 10,9 foizni (59 ta) tashkil qilgan.

Hisobot davrida 408 ta kichik tadbirkorlik sub'ektlarining faoliyati tugatilgan bo'lib, ulardan sanoat 101 ta (24,8 foizi), savdo 171 ta (41,9 foizi), qurilish 17 ta (4,2 foizi) hamda qishloq, o'rmon va baliqchilik xo'jaligi 45 ta (11,0 foizi) sohalariga to'g'ri keladi.

2022- yil 1- aprel holatiga faoliyat ko'rsatayotgan xorij kapital ishtirokidagi korxonalar soni 240 tani tashkil etdi. Xorijiy kapital ishtirokidagi faoliyat ko'rsatayotgan korxonalaridan 148 tasi qo'shma korxonalar, 88 tasi esa xorijiy korxonalar hisoblanadi.

Xorijiy kapital ishtirokidagi korxonalar va tashkilotlar soni (2022- yil 1- aprel holatiga)



Faoliyat ko'rsatayotgan xorijiy kapital ishtirokidagi korxonalar tarkibida qo'shma korxonalar va xorijiy korxonalar soni

	Jami	shundan:	
		Qo'shma korxonalar	Xorijiy korxonalar
Jami	236	148	88
Navoiy sh.	74	52	22
Zarafshon sh.	17	10	7
G'ozg'on sh.	2	1	1
Konimex t.	7	4	3
Qiziltepa t.	14	9	5
Navbahor t.	11	8	3

	<i>Jami</i>	<i>shundan:</i>	
		<i>Qo'shma korxonona</i>	<i>Xorijiy korxonona</i>
Karmana t.	68	40	28
Nurota t.	20	13	7
Tomdi t.	6	6	-
Uchquduq t.	8	1	7
Xatirchi t.	9	4	5

Xorijiy kapital ishtirokidagi korxonalarining asosiy qismi Navoiy shahri 74 ta (31,4 foiz) va Karmana 68 ta (28,8 foiz) tumani hissalariga to'g'ri keladi.

Eng kam xorijiy kapital ishtirokida tashkil etilgan korxonalar G'ozg'on shahrida 2 ta (0,8 foiz), Tomdi tumanida 6 ta (2,5 foiz), Uchquduq tumanida 8 ta (3,4 foiz), Konimex tumanlarida 7 tadan (3,0 foiz), Xatirchi 9 tadan (3,8 foiz) tumanlariga to'g'ri keldi.

Faoliyat ko'rsatayotgan xorijiy kapital ishtirokidagi korxonalarining hududlar bo'yicha soni va ulushi
(2022- yil 1- aprel holatiga)

	<i>birlik</i>	<i>jamiga nisbatan, % da</i>
Jami	236	100,0
Navoiy sh.	74	31,4
Zarafshon sh.	17	7,2
G'ozg'on sh.	2	0,8
Konimex t.	7	3,0
Qiziltepa t.	14	5,9
Navbahor t.	11	4,7
Karmana t.	68	28,8
Nurota t.	20	8,5
Tomdi t.	6	2,5
Uchquduq t.	8	3,4
Xatirchi t.	9	3,8

Faoliyat ko'rsatayotgan 236 ta xorijiy kapital ishtirokidagi korxonalarni iqtisodiy faoliyat turlari bo'yicha olib qaraydigan bo'lsak, 134 tasi (56,8 foiz) sanoat, 28 tasi (11,9 foiz) savdo, 28 tasi (11,9 foiz) qishloq, o'rmon va baliqchilik xo'jaligida, 4 tasi (1,7 foiz) tashish va saqlash, 17 tasi (7,2 foiz) qurilishda, 4 tasi (1,7 foiz) yashash va ovqatlanish bo'yicha xizmatlarda, 1 tasi (0,4 foiz) axborot va aloqa, 2 tasi (0,8 foiz) sog'likni saqlash va ijtimoiy xizmatlar ko'rsatish, 18 tasi (7,6 foiz) boshqa faoliyat turlari hissalariga to'g'ri keladi.

**Faoliyat ko'rsatayotgan xorijiy kapital ishtirokidagi
korxonalarning iqtisodiy faoliyat turlari bo'yicha soni va ulushi**
(2022- yil 1- aprel holatiga)

	<i>birlik</i>	<i>Jamiga nisbatan, % da</i>
Jami	236	100,0
<i>shu jumladan:</i>		
Sanoat	134	56,8
qishloq, o'rmon va baliqchilik xo'jaligi	28	11,9
qurilish	17	7,2
savdo	28	11,9
tashish va saqlash	4	1,7
yashash va ovqatlanish bo'yicha xizmatlar	4	1,7
Axborot va aloqa	1	0,4
Sog'likni saqlash va ijtimoiy xizmatlar ko'rsatish	2	0,8
boshqa turlari	18	7,6

2022- yil yanvar- mart oyida xorijiy kapital ishtirokidagi ro'yxatdan o'tgan yangi korxonalarining soni 4 tani tashkil qilgan. Bu ko'rsatkich o'tgan yilning shu davriga nisbatan 1 taga kamaygan.

Bunda Turkiya Respublikalari - 2 ta, Pokiston Islom Respublikasi – 1 ta, Eron Islom Respublikasi – 1 tadan.

4 ta yangi tashkil etilgan xorijiy kapital ishtirokidagi korxonalarining asosiy qismi Navoiy (2 ta) shahar, Karmana (1 ta), Navbahor (1) tumanlari hissasiga to'g'ri keladi.

**Yangi tashkil etilgan xorijiy kapital ishtirokidagi
korxonalarining hududlar kesimidagi soni va ulushi**

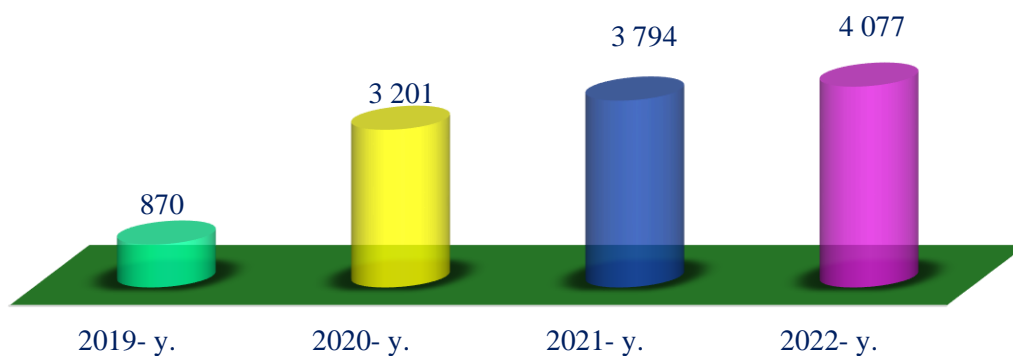
	<i>birlik</i>	<i>jamiga nisbatan, % da</i>
Jami	4	100,0
Navoiy sh.	2	50,0
Zarafshon sh.	-	-
G‘ozg‘on sh.	-	-
Konimex t.	-	-
Qiziltepa t.	-	-
Navbahor t.	1	25,0
Karmana t.	1	25,0
Nurota t.	-	-
Tomdi t.	-	-
Uchquduq t.	-	-
Xatirchi t.		

Yangi tashkil etilgan xorijiy kapital ishtirokidagi korxonalarni iqtisodiy faoliyat turlari bo‘yicha ko‘radigan bo‘lsak, asosan sanoatda 2 ta, qishloq, o‘rmon va baliqchilik xo‘jaligida 1 ta va boshqa tarmoqlarda 1 tadan.

2022- yil 1- aprel holatiga 4 ta xorijiy kapital ishtirokidagi korxonalar faoliyat ko‘rsatmayotgan korxonalar hisoblanib, shundan Navoiy shahri (2 ta), Qiziltepa va Tomdi tumani (1 tadan) hissasiga to‘g‘ri keldi.

Oilaviy korxonalar. Yuridik shaxs sifatida davlat ro‘yxatidan o‘tgan oilaviy korxonalar soni 2022- yil 1- aprel holatiga 4 274 tani tashkil etib, ulardan 4 077 tasi yoki 95,4 foizi faoliyat yuritmoqda.

2022- yil 1- aprel holatiga faoliyat ko‘rsatayotgan oilaviy korxonalar soni o‘tgan yilning mos davriga nisbatan 7,5 foizga yoki 283 taga ko‘paydi.



2022- yil yanvar- mart oylarida chakana savdo tovar aylanmasi 2 260,7 mlrd. so‘mni, 2021-yilning yanvar-mart oylariga nisbatan 13,0 foizga o‘sdi.

**2022- yil yanvar- mart oylarida chakana savdo tovar
aylanmasi shahar va tumanlar bo‘yicha**
(ovqatlanish tashkilotlarini qo‘shgan holda)

	<i>Jami</i>		<i>Aholi jon boshiga</i> <i>(ming so‘m)</i>
	<i>mlrd. so‘m</i>	<i>o‘sish sur‘ati,</i> <i>% da</i>	
Jami	2 260,7	113,0	2 181,8
Navoiy sh.	749,6	129,3	4 961,1
Zarafshon sh.	215,8	105,6	2 517,6
G'ozg'on sh.	23,6	105,2	2 624,3
Karmana t.	390,7	108,0	2 944,0
Konimex t.	57,0	103,4	1 548,6
Qiziltepa t.	251,3	106,0	1 601,9
Navbahor t.	125,7	108,4	1 074,5
Nurota t.	83,2	111,6	958,7
Tomdi t.	14,9	105,1	961,3
Uchquduq t.	103,5	105,0	2 688,5
Xatirchi t.	245,4	103,7	1 190,2

Xo‘jalik yurituvchi sub‘ektlarning mulkchilik shakllari bo‘yicha chakana savdo tovar aylanmasi

	<i>mlrd. so‘m</i>	<i>o‘sish sur‘ati, % da</i>	<i>jamiga nisbatan ulushi, % da</i>
Jami	2 260,7	113,0	100,0
<i>shu jumladan: mulkchilik shakllari bo‘yicha:</i>			
davlat mulki	2,3	44,4	0,1
nodavlat mulki	2 258,4	115,8	99,9
undan fuqarolarning xususiy mulki	1 324,0	104,0	58,6

Viloyatning shahar va tumanlar kesimida mulkchilik shakli bo‘yicha chakana savdo tovar aylanmasi hajmi

	<i>Jami (mlrd. so‘m)</i>	<i>shundan,</i>			
		<i>Nodavlat mulki (mlrd. so‘m)</i>	<i>Jamiga nisbatan ulushi, % da</i>	<i>Davlat mulki (mlrd. so‘m)</i>	<i>Jamiga nisbatan ulushi, % da</i>
Jami	2 260,7	2 258,4	99,9	2,3	0,1
Navoiy sh.	749,6	747,3	99,7	2,3	0,3
Zarafshon sh.	215,8	215,8	100,0	-	-
G‘ozg‘on sh.	23,6	23,6	100,0	-	-
Karmana t.	390,7	390,7	100,0	-	-
Konimex t.	57,0	57,0	100,0	-	-
Qiziltepa t.	251,3	251,3	100,0	-	-
Navbahor t.	125,7	125,7	100,0	-	-
Nurota t.	83,2	83,2	100,0	-	-
Tomdi t.	14,9	14,9	100,0	-	-
Uchquduq t.	103,5	103,5	100,0	-	-
Xatirchi t.	245,4	245,4	100,0	-	-

Mulkchilik shakli bo‘yicha chakana savdo tovar aylanmasi hajmining asosiy qismi nodavlat mulki hisoblanib, 2022- yil yanvar- mart oylarida 2 258,4 mlrd. so‘mni tashkil etdi va bu ko‘rsatkich 2021- yilning mos davriga nisbatan 15,8 foizga kupaydi.

Huddi shuningdek, mulkchilik shakli bo'yicha chakana savdo tovar aylanmasi hajmidagi davlat mulki 2022- yil yanvar- mart oylarida 2,3 mlrd. so'mni tashkil etdi va bu ko'rsatkich 2021- yilning mos davriga nisbatan 44,4 foizni tashkil etdi.

2022- yil yanvar- mart oylarida chakana savdo aylanmasi tarkibi

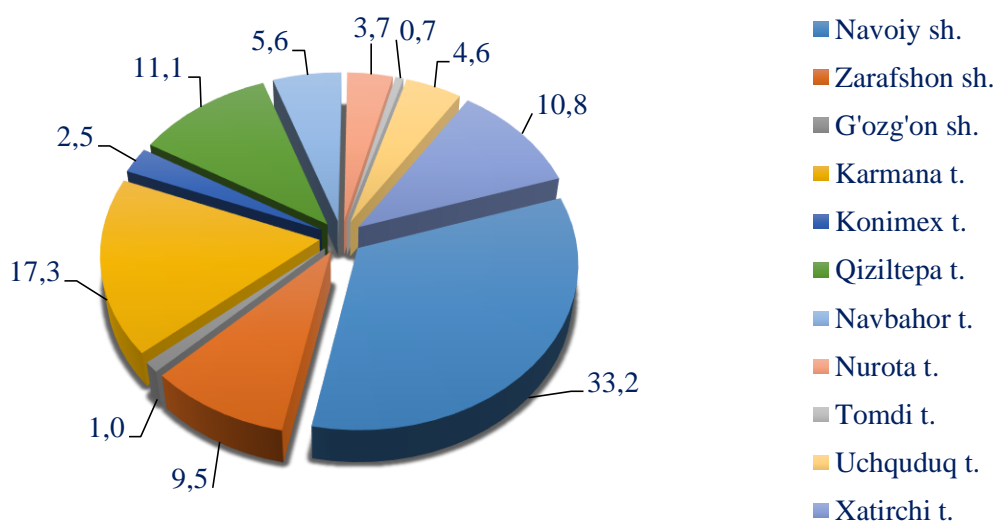
	<i>mlrd. so'm</i>	<i>o'sish sur'ati, % da</i>	<i>jamiga nisbatan ulushi, % da</i>
Chakana savdo tovar aylanmasi	2 260,7	113,0	100,0
<i>shu jumladan:</i>			
savdo korxonalari	936,8	128,7	41,4
Yakka tartibdagi tadbirkorlik	1 207,3	102,7	53,4
uyushmagan sektor (tashkil etilmagan savdo faoliyati)	116,6	119,7	5,2

Savdo korxonalarining chakana savdo tovar aylanmasi hajmi 2022- yil yanvar- mart oylarida 936,8 mlrd. so'mni tashkil etib, o'tgan yilning shu davriga nisbatan 28,7 foizga kupaydi.

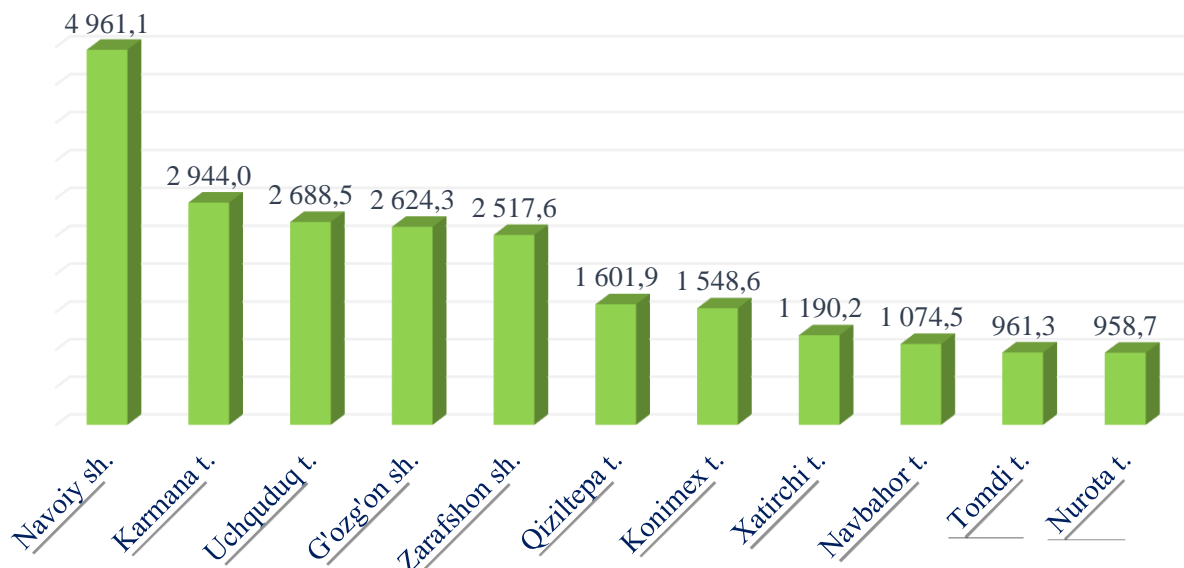
Yakka tartibdagi tadbirkorlikning jami chakana savdo tovar aylanmasi hajmi 2022- yil yanvar- mart oylarida 1 207,3 mlrd. so'mni tashkil etib, o'tgan yilning shu davriga nisbatan 2,7 foizga ko'paydi.

Chakana savdo tovar aylanmasi (umumovqatlanish faoliyatini qo'shgan holda) viloyat bo'yicha aholi jon boshiga 2 181,8 ming so'mni tashkil etdi.

2022- yil yanvar- mart oylarida chakana savdo tovar aylanmasi hajmida shahar va tumanlarning ulushi, % da



**2022- yil yanvar- mart oylarida aholi jon boshiga
chakana savdo tovar aylanmasi
(ming so'mda)**



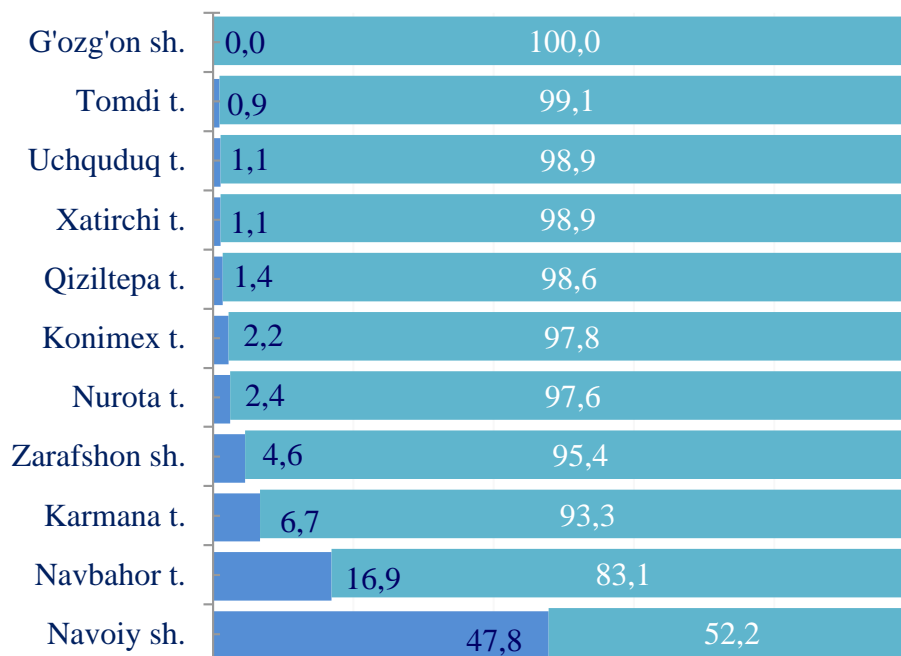
Viloyat chakana savdo tovar aylanmasida kichik biznes va xususiy tadbirkorlik sub'ektlarining hajmi (mlrd. so'm)

	2022- yil yanvar- mart		Kichik biznes va xususiy tadbirkorlik sub'ektlari		
	Jami	O'sish sur'ati, % da	Hajmi	Jamiga nisbatan ulushi, % da	Aholi jon boshiga ming so'm
Jami	2 260,7	113,0	1 834,3	81,1	1 770,3
Navoiy sh.	749,6	129,3	391,3	52,2	2 589,5
Zarafshon sh.	215,8	105,6	205,9	95,4	2 403,0
G'ozg'on sh.	23,6	105,2	23,6	100,0	2 624,3
Konimex	57,0	103,4	55,7	97,8	1 514,4
Qiziltepa	251,3	106,0	247,7	98,6	1 578,7
Navbahor	125,7	108,4	104,5	83,1	892,8
Karmana	390,7	108,0	364,5	93,3	2 746,7
Nurota	83,2	111,6	81,2	97,6	935,8
Tomdi	14,9	105,1	14,8	99,1	953,1
Uchquduq	103,5	105,0	102,4	98,9	2 659,5
Xatirchi	245,4	103,7	242,7	98,9	1 177,2

Viloyat chakana savdo tovar aylanmasining tarkibi
(mlrd. so‘m)

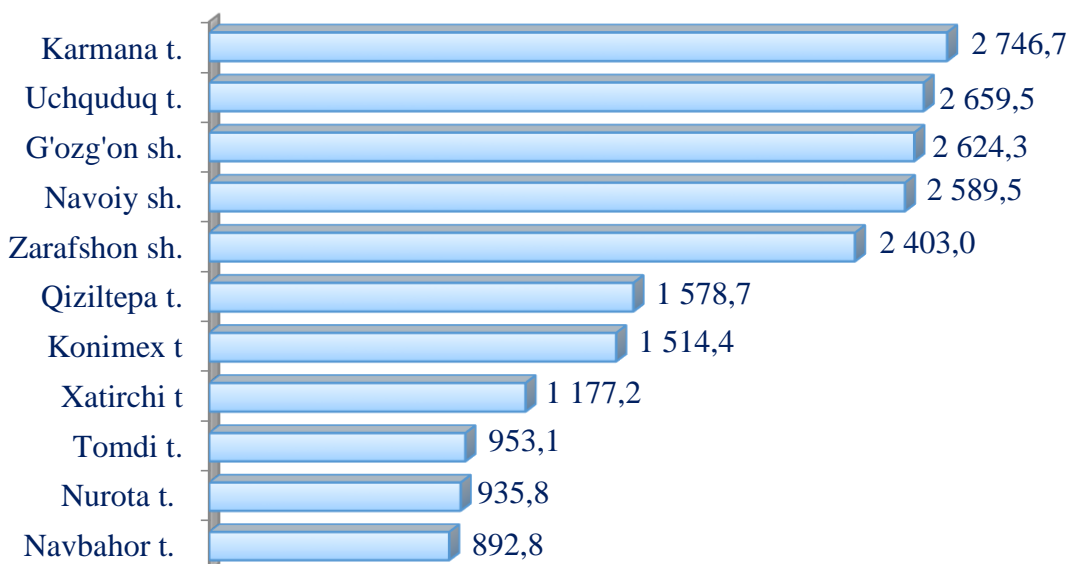
	<i>Jami</i>	<i>shundan</i>			
		<i>Yirik korxonalar</i>	<i>Jamiga nisbatan ulushi, % da</i>	<i>Kichik biznes va xususiy tadbirkorlik sub‘ektlari</i>	<i>Jamiga nisbatan ulushi, % da</i>
Jami	2 260,7	426,4	18,9	1 834,3	81,1
Navoiy sh.	749,6	358,3	47,8	391,3	52,2
Zarafshon sh.	215,8	9,9	4,6	205,9	95,4
G‘ozg‘on sh.	23,6	-	-	23,6	100,0
Karmana t.	390,7	26,2	6,7	364,5	93,3
Konimex t.	57,0	1,3	2,2	55,7	97,8
Qiziltepa t.	251,3	3,6	1,4	247,7	98,6
Navbahor t.	125,7	21,2	16,9	104,5	83,1
Nurota t.	83,2	2,0	2,4	81,2	97,6
Tomdi t.	14,9	0,1	0,9	14,8	99,1
Uchquduq t.	103,5	1,1	1,1	102,4	98,9
Xatirchi t.	245,4	2,7	1,1	242,7	98,9

Viloyat chakana savdo tovar aylanmasida yirik korxonalar, kichik biznes va xususiy tadbirkorlik sub'ektlarining ulushi, % da



■ Yirik korxonalar ■ Kichik biznes va xususiy tadbirkorlik sub'ektlari

Aholi jon boshiga chakana savdo tovar aylanmasida kichik biznesning hajmi (ming so'm)



Jumladan, 2022- yilning yanvar- mart oylari mobaynida chakana savdo tovar aylanmasi tarkibida umumiy ovqatlanish tashkilotlarining savdo aylanmasi 58,5 mlrd. so'mga yetdi yoki 2021- yil yanvar- martga nisbatan 108,0 foizni tashkil etdi.

**Hududlar kesimida umumiy ovqatlanish tashkilotlari
savdo aylanmasi hajmi (mlrd.so‘m)**

	<i>Jami</i>	<i>O‘shish sur‘ati, % da</i>	<i>shundan,</i>		
			<i>Yirik korxonalar</i>	<i>O‘shish sur‘ati, % da</i>	<i>Jamiga nisbatan ulushi, % da</i>
Jami	58,5	108,0	11,1	123,8	19,0
Navoiy sh.	18,2	95,0	1,0	32,4	5,6
Zarafshon sh.	9,7	111,0	2,7	125,4	27,6
G‘ozg‘on sh.	0,3	108,4	-	-	-
Karmana t.	6,5	104,7	0,1	86,2	0,8
Konimex t.	1,0	108,4	-	-	-
Qiziltepa t.	3,6	106,2	-	-	-
Navbahor t.	11,2	137,5	7,3	2,0 m	65,7
Nurota t.	0,9	109,0	-	-	-
Tomdi t.	0,2	101,6	-	-	-
Uchquduq t.	2,6	106,4	-	-	-
Xatirchi t.	4,3	110,7	-	-	-

**Viloyatda kichik biznes va xususiy tadbirkorlik umumiy o'vqatlanish
korxonalarini tomonidan amalga oshirilgan savdo aylanmasi hajmi, (mlrd. so'm)**

	<i>Jami</i>	<i>O'sish sur'ati, % da</i>	<i>shundan,</i>		
			<i>Kichik biznes va xususiy tadbirkorlik sub'ektlari</i>	<i>O'sish sur'ati, % da</i>	<i>Jamiga nisbatan ulushi, % da</i>
Jami	58,5	108,0	47,4	104,8	81,0
Navoiy sh.	18,2	95,0	17,2	107,5	94,4
Zarafshon sh.	9,7	111,0	7,1	106,3	72,4
G'ozg'on sh.	0,3	108,4	0,3	108,4	100,0
Karmana t.	6,5	104,7	6,5	104,9	99,2
Konimex t.	1,0	108,4	1,0	108,4	100,0
Qiziltepa t.	3,6	106,2	3,6	106,2	100,0
Navbahor t.	11,2	137,5	3,8	84,6	34,3
Nurota t.	0,9	109,0	0,8	109,0	88,9
Tomdi t.	0,2	101,6	0,2	101,6	100,0
Uchquduq t.	2,6	106,4	2,6	106,4	100,0
Xatirchi t.	4,3	110,7	4,3	110,7	100,0

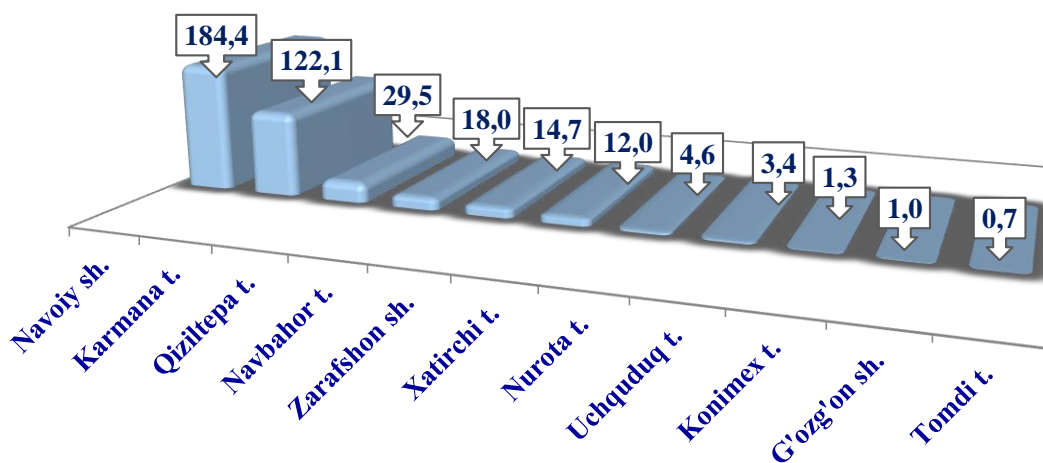
**Mulkchilik shakli bo'yicha umumiy o'vqatlanish
korxonalarining tovar aylanmasi hajmi**

	<i>Jami (mlrd. so'm)</i>	<i>shundan</i>			
		<i>Nodavlat mulki (mlrd. so'm)</i>	<i>Jamiga nisbatan ulushi, % da</i>	<i>Davlat mulki (mlrd. so'm)</i>	<i>Jamiga nisbatan ulushi, % da</i>
Jami	58,5	57,4	98,2	1,1	1,8
Navoiy sh.	18,2	17,1	94,2	1,1	5,8
Zarafshon sh.	9,7	9,7	100,0	-	-
G'ozg'on sh.	0,3	0,3	100,0	-	-
Karmana t.	6,5	6,5	100,0	-	-
Konimex t.	1,0	1,0	100,0	-	-
Qiziltepa t.	3,6	3,6	100,0	-	-
Navbahor t.	11,2	11,2	100,0	-	-
Nurota t.	0,9	0,9	100,0	-	-
Tomdi t.	0,2	0,2	100,0	-	-
Uchquduq t.	2,6	2,6	100,0	-	-
Xatirchi t.	4,3	4,3	100,0	-	-

Mulkchilik shakli bo'yicha umumiy ovqatlanish korxonalarining tovar aylanmasi hajmining asosiy qismi nodavlat mulki hisoblanib, 2022- yil yanvar- mart oylarida 57,4 mlrd. so'mni tashkil etdi. Bu ko'rsatkich 2021- yilning mos davriga nisbatan 19,9 foizga ko'paydi.

Huddi shuningdek, mulkchilik shakli bo'yicha umumiy ovqatlanish korxonalarining tovar aylanmasi hajmidagi davlat mulki 2022- yil yanvar- mart oylarida 1,1 mlrd. so'mni tashkil etdi. Bu ko'rsatkich 2021- yilning mos davriga nisbatan 33,8 foizni tashkil etdi.

Navoiy viloyati hududlari kesimida ulgurji



Viloyatda yirik korxonalar tomonidan amalga oshirilgan Ulgurji savdo tovar aylanmasi xajmi, (mlrd. so'm)

	Jami	O'sish sur'ati, % da	Jamidan		
			Yirik korxonalar	Jamiga nisbatan ulushi, % da	O'sish sur'ati, % da
Jami	391,7	108,7	72,8	18,6	139,1
Navoiy sh.	184,4	109,5	55,2	29,9	111,5
Zarafshon sh.	14,7	105,2	-	-	-
G'ozg'on sh.	1,0	95,8	-	-	-
Karmana t.	122,1	114,6	4,9	4,0	2,4 m.
Konimex t.	1,3	63,3	0,2	14,9	26,9
Qiziltepa t.	29,5	112,8	-	-	-
Navbahor t.	18,0	2,6 m.	12,5	69,6	96 m.
Nurota t.	4,6	111,6	-	-	-
Tomdi t.	0,7	24,9	-	-	-
Uchquduq t.	3,4	38,3	-	-	-
Xatirchi t.	12,0	61,4	-	-	-

**Viloyatda kichik biznes va xususiy tadbirkorlik sub'ektlari
tomonidan amalga oshirilgan ulgurji savdo tovar aylanmasi, (mlrd. so'm)**

	<i>Jami</i>	<i>O'sish sur'ati, % da</i>	<i>shundan,</i>		
			<i>Kichik biznes va xususiy tadbirkorlik sub'ektlari</i>	<i>Jamiga nisbatan ulushi, % da</i>	<i>O'sish sur'ati, % da</i>
Jami	391,7	108,7	318,8	103,6	81,4
Navoiy sh.	184,4	109,5	129,3	108,7	70,1
Zarafshon sh.	14,7	105,2	14,7	105,2	100,0
G'ozg'on sh.	1,0	95,8	1,0	95,8	100,0
Karmana t.	122,1	114,6	117,1	112,1	96,0
Konimex t.	1,3	63,3	1,1	83,0	85,1
Qiziltepa t.	29,5	112,8	29,5	112,8	100,0
Navbahor t.	18,0	257,7	5,4	79,9	30,4
Nurota t.	4,6	111,6	4,6	111,6	100,0
Tomdi t.	0,7	24,9	0,7	24,9	100,0
Uchquduq t.	3,4	38,3	3,4	38,3	100,0
Xatirchi t.	12,0	61,4	12,0	61,4	100,0

Mulkchilik shakli bo'yicha ulgurji savdo tovar aylanmasi hajmi

	<i>Jami (mlrd. so'm)</i>	<i>shundan</i>			
		<i>Nodavlat mulki (mlrd. so'm)</i>	<i>Jamiga nisbatan ulushi, % da</i>	<i>Davlat mulki (mlrd. so'm)</i>	<i>Jamiga nisbatan ulushi, % da</i>
Jami	391,7	391,0	99,8	0,7	0,2
Navoiy sh.	184,4	184,4	100,0	-	-
Zarafshon sh.	14,7	14,7	100,0	-	-

	<i>Jami</i> (mlrd. so‘m)	<i>shundan</i>			
		<i>Nodavlat mulki</i> (mlrd. so‘m)	<i>Jamiga nisbatan ulushi, % da</i>	<i>Davlat mulki</i> (mlrd. so‘m)	<i>Jamiga nisbatan ulushi, % da</i>
G‘ozg‘on sh.	1,0	1,0	100,0		
Karmana t.	122,1	121,4	99,4	0,7	0,6
Konimex t.	1,3	1,3	100,0	-	-
Qiziltepa t.	29,5	29,5	100,0	-	-
Navbahor t.	18,0	18,0	100,0	-	-
Nurota t.	4,6	4,6	100,0	-	-
Tomdi t.	0,7	0,7	100,0	-	-
Uchquduq t.	3,4	3,4	100,0	-	-
Xatirchi t.	12,0	12,0	100,0	-	-

Mulkchilik shakli bo‘yicha ulgurji savdo tovar aylanmasi hajmining asosiy qismi nodavlat mulki hisoblanib, 2022- yil yanvar- mart oylarida 391,0 mlrd. so‘mni tashkil etdi. Bu ko‘rsatkich 2021- yilning mos davriga nisbatan 25,3 foizga ko‘paydi.

Xuddi shuningdek, mulkchilik shakli bo‘yicha ulgurji savdo tovar aylanmasi hajmidagi davlat mulki 2022- yil yanvar- mart oylarida 0,7 mlrd. so‘mni tashkil etib, bu ko‘rsatkich 2021- yilning mos davriga nisbatan 130,7 foizni tashkil etdi.