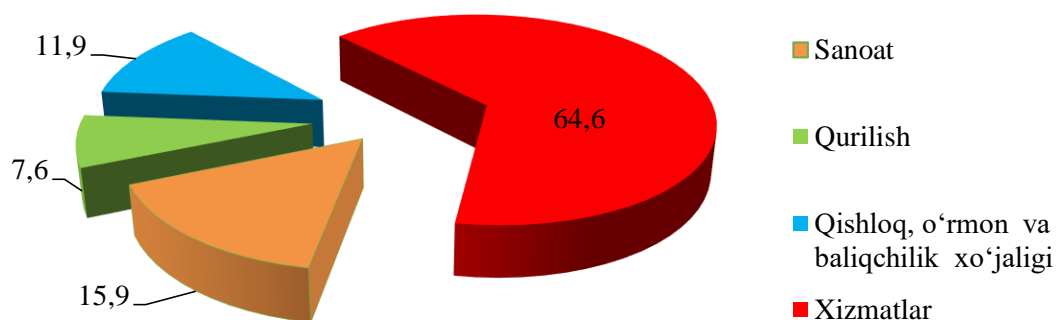


I. XIZMATLAR

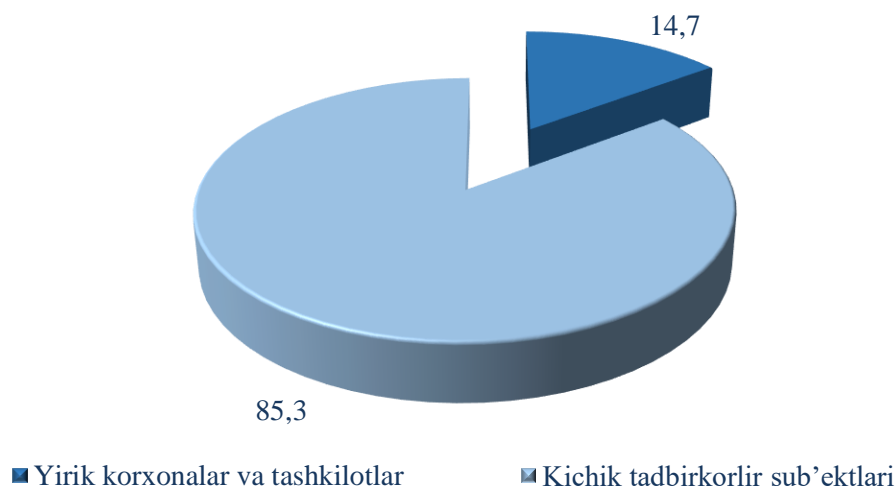
2022- yil 1- aprel holatiga ko‘ra, xizmatlar sohasida 15 093 ta korxona va tashkilotlar faoliyat ko‘rsatib kelmoqda.

2022- yil 1- aprel holatiga korxona va tashkilotlarning umumiy sonida xizmatlar sohasida faoliyat ko‘rsatayotgan korxona va tashkilotlarning ulushi, % da
(fermer va dehqon xo‘jaliklaridan tashqari)



Xizmat ko‘rsatuvchi korxonalar va tashkilotlar umumiy sonining 12 876 tasi yoki 85,3 foizi kichik biznes sub‘ektlarini tashkil etadi.

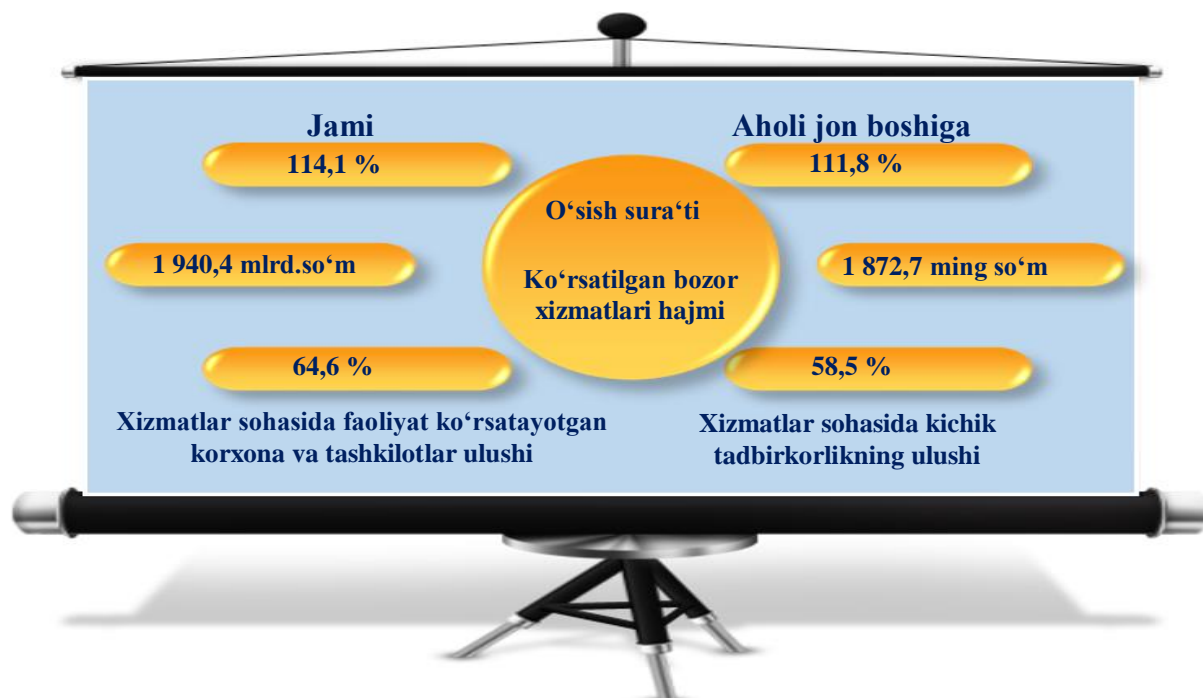
2022- yil yanvar- mart oylarida **bozor xizmatlari ishlab chiqarishning iqtisodiy faoliyat turlari** bo‘yicha hajmi 1 940,4 mlrd. so‘mni yoki 2021- yil yanvar-martga nisbatan o‘shish



114,1 foizni tashkil etdi, shu jumladan qishloq joylarida 368,6 mlrd. so‘m yoki umumiy ko‘rsatilgan xizmatlar hajmining 19,0 foizini tashkil qildi.

Navoiy viloyatida ko‘rsatilgan xizmatlar hajmi va o‘shish sur‘atlari

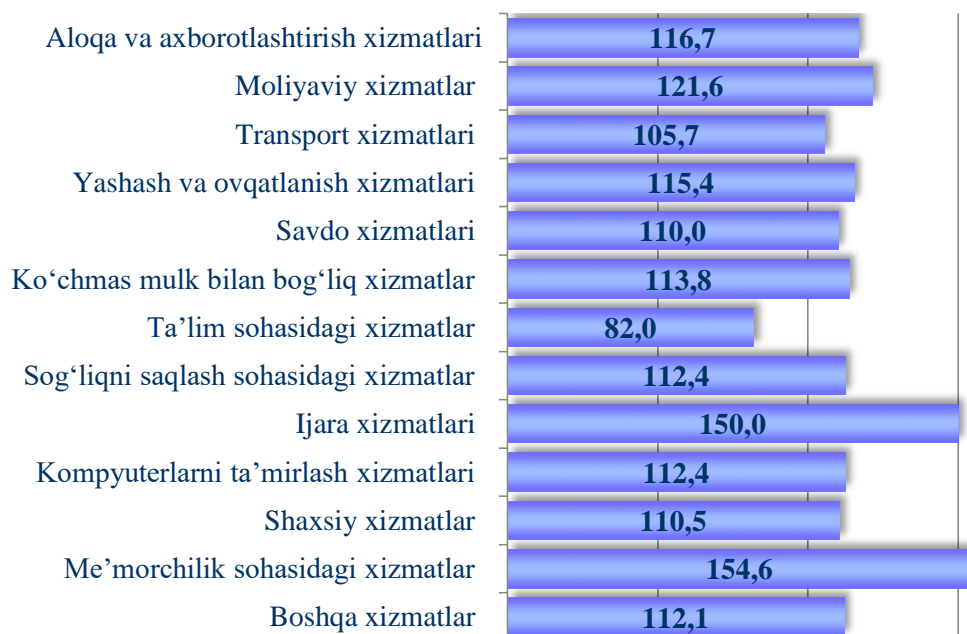
	<i>Jami xizmatlar hajmi (mlrd. so‘m)</i>	<i>O‘shish sur‘ati, % da</i>	<i>Axoli jon boshiga ko‘rsatilgan xizmatlar hajmi (ming so‘m)</i>	<i>O‘shish sur‘ati, % da</i>	<i>shundan,</i>		
					<i>Kichik biznes xajmi (mlrd. so‘m)</i>	<i>O‘shish sur‘ati, % da</i>	<i>Ulushi, % da</i>
Jami	1 940,4	114,1	1 872,7	111,8	1 135,8	113,1	58,5
Navoiy sh.	728,2	116,2	4 819,7	113,2	248,3	116,0	34,1
Zarafshon sh.	236,3	113,1	2 756,9	112,2	170,8	112,9	72,3
G‘ozg‘on sh.	5,7	106,6	628,8	104,2	2,8	104,1	49,5
Karmana t.	261,9	114,3	1 973,9	110,8	148,5	111,9	56,7
Konimex t.	48,3	111,5	1 313,7	110,0	40,9	113,1	84,5
Qiziltepa t.	171,7	113,2	1 094,2	111,3	130,7	113,1	76,1
Navbahor t.	118,1	111,3	1 009,0	109,3	91,4	111,6	77,4
Nurota t.	85,3	112,0	982,8	110,1	71,3	112,8	83,6
Tomdi t.	26,0	109,7	1 678,7	107,5	23,3	109,4	89,5
Uchquduq t.	67,6	112,6	1 756,8	110,3	53,8	110,8	79,6
Xatirchi t.	191,3	112,4	927,7	110,2	154,0	112,3	80,5



Bozor xizmatlari ishlab chiqarishning iqtisodiy faoliyat turlari

	<i>mlrd. so'm</i>	<i>o'sish sur'ati, % da</i>	<i>yakunga nisbatan, % da</i>
Jami xizmatlar	1 940,4	114,1	100,0
<i>shu jumladan: xizmat turlari bo'yicha</i>			
aloqa va axborotlashtirish xizmati	81,2	116,7	4,2
moliyaviy xizmatlar	430,5	121,6	22,2
transport xizmati	290,8	105,7	15,0
<i>shu jumladan: avtotransport xizmatlari</i>	254,5	110,6	13,1
yashash va ovqatlanish xizmatlari	87,0	115,4	4,5
savdo xizmatlari	623,9	110,0	32,2
ko'chmas mulk bilan bog'liq bo'lgan xizmatlar	39,0	113,8	2,0
ta'lim sohasidagi xizmatlar	54,7	82,0	2,8
sog'liqni saqlash sohasidagi xizmatlar	25,2	112,4	1,3
ijara xizmatlari	46,4	150,0	2,4
kompyuterlarni va maishiy tovarlarni ta'mirlash xizmatlari	33,6	112,4	1,7
boshqa shaxsiy xizmatlar	51,7	110,5	2,7
me'morchilik, muxandislik izlanishlari, texnik sinovlar va tahlil sohasidagi xizmatlar	103,8	154,6	5,3
boshqa turdagi xizmatlar	72,6	112,1	3,7

Bozor xizmatlari ishlab chiqarishning iqtisodiy faoliyat turlari
(2021- yil yanvar- martga nisbatan)



Me'morchilik sohasidagi xizmatlar (154,6 foiz), ijara xizmatlari (150,0 foiz), moliyaviy xizmatlar (121,6 foiz), aloqa va axborotlashtirish xizmatlari (116,7 %), yashash va ovqatlanish xizmatlari (115,4 %)da o'sish sur'ati yuqori bo'ldi.

Xizmatlar ishlab chiqarish tarkibi
(2022- yil yanvar- mart oylari)

Nisbatan past ko'rsatkich

Nisbatan yuqori ko'rsatkich



Xizmatlar tarkibida eng katta ulush savdo (32,2 foiz), moliyaviy (22,2 foiz), transport (15,0 foiz), me'morchilik sohasidagi xizmatlar (5,3 foiz) va yashash va ovqatlanish xizmatlari (4,5 foiz) ga to'g'ri keldi.

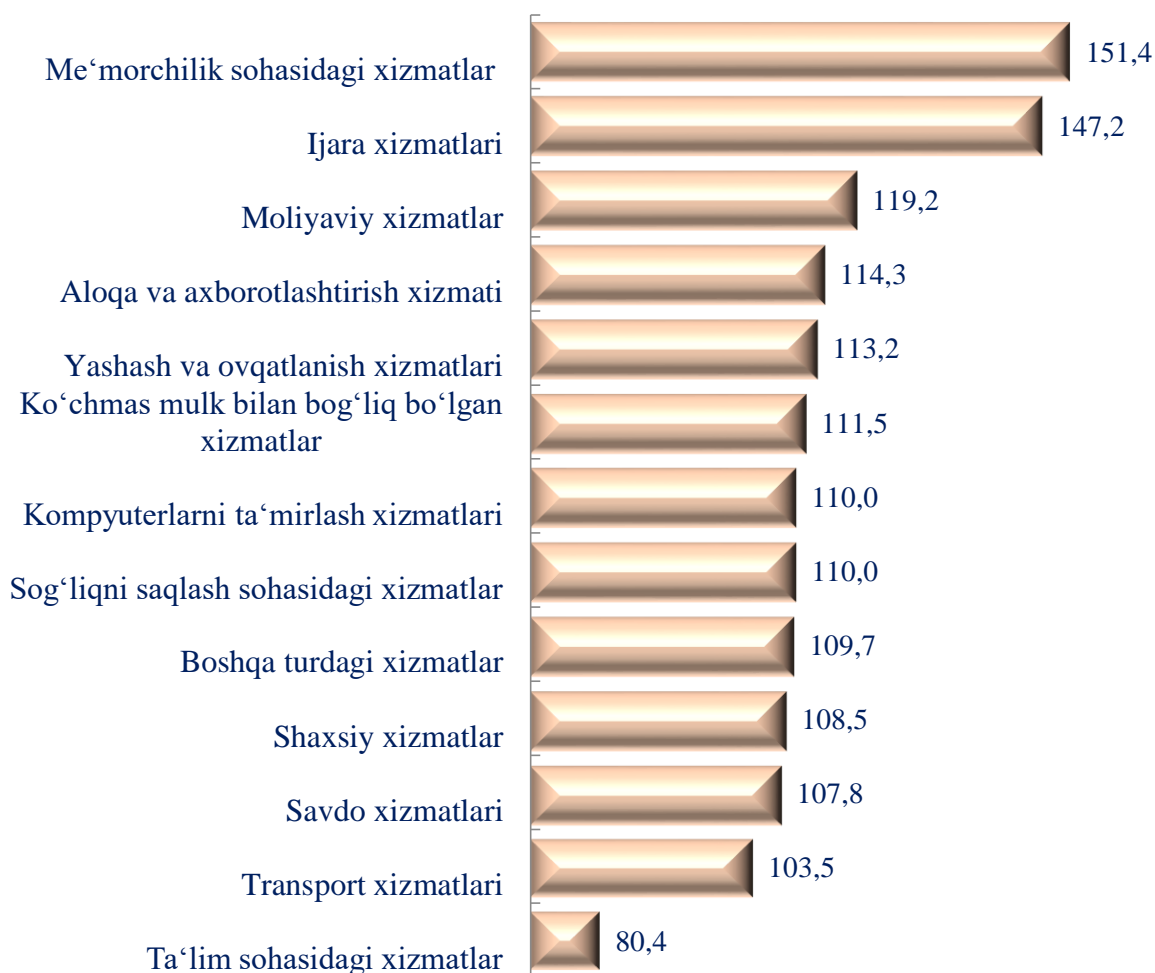
**Aholi jon boshiga ko'rsatilgan xizmatlar hajmi
iqtisodiy faoliyat turlari kesimida**

	<i>ming so'm</i>	<i>O'sish sur'ati, % da</i>
Jami xizmatlar	1 872,7	111,8
<i>shu jumladan:</i> xizmat turlari bo'yicha		
aloqa va axborotlashtirish xizmati	78,4	114,3
moliyaviy xizmatlar	415,5	119,2
transport xizmati	280,6	103,5
<i>shu jumladan:</i> avtotransport xizmatlari	245,6	108,4
yashash va ovqatlanish xizmatlari	84,0	113,2
savdo xizmatlari	602,1	107,8
ko'chmas mulk bilan bog'liq bo'lgan xizmatlar	37,6	111,5
ta'lim sohasidagi xizmatlar	52,8	80,4
sog'liqni saqlash sohasidagi xizmatlar	24,3	110,0
ijara xizmatlari	44,8	147,2
kompyuterlarni va maishiy tovarlarni ta'mirlash xizmatlari	32,4	110,0
boshqa shaxsiy xizmatlar	49,9	108,5
me'morchilik, muxandislik izlanishlari, texnik sinovlar va tahlil sohasidagi xizmatlar	100,2	151,4
boshqa turdagi xizmatlar	70,1	109,7

Aholi jon boshiga ko'rsatilgan xizmatlar 2022- yil yanvar-mart oylarida 1 872,7 ming so'mni yoki 2021- yil yanvar- martga nisbatan o'sish sur'ati 111,8 foizni tashkil etdi.

Aholi jon boshiga ko'rsatilgan xizmatlar hajmida savdo xizmatlari (602,1 ming so'm), moliyaviy xizmatlar (415,5 ming so'm) hamda transport xizmatlari (280,6 ming so'm) yuqori ulushni tashkil etdi.


**Aholi jon boshiga ko'rsatilgan xizmatlarning o'tgan
yilga nisbatan o'sish sur'atlari, % da**



Aholi jon boshiga ko'rsatilgan xizmatlar hajmida me'morchilik sohasidagi xizmatlar (151,4 foiz), ijara xizmatlari (147,2 foiz), moliyaviy xizmatlar (119,2 foiz), aloqa va axborotlashtirish xizmatlari (114,3 foiz), yashash va ovqatlanish xizmatlari (113,2 foiz), ko'chmas mulk bilan bog'liq xizmatlar (111,5 foiz) o'sish sur'ati yuqori bo'ldi.

Ushbu ko'rsatkich bo'yicha Navoiy shahri yetakchi o'rinni egalladi. Aholi jon boshiga xizmatlar hajmi 4 819,7 ming so'mga yetdi. Zarafshon shahar (2 756,9 ming so'm) va Karmana (1 973,9 ming so'm) tumanlarida ham boshqa hududlarga nisbatan aholi jon boshiga xizmatlar hajmi ko'paygan. G'ozg'on shahar (628,8 ming so'm), Xatirchi (927,7 ming so'm) va Nurota (982,7 ming so'm) tumanlarida esa boshqa hududlarga nisbatan aholi jon boshiga xizmatlar hajmi kamaygan.

Aholi jon boshiga ko'rsatilgan xizmatlar hajmi, ming so'm

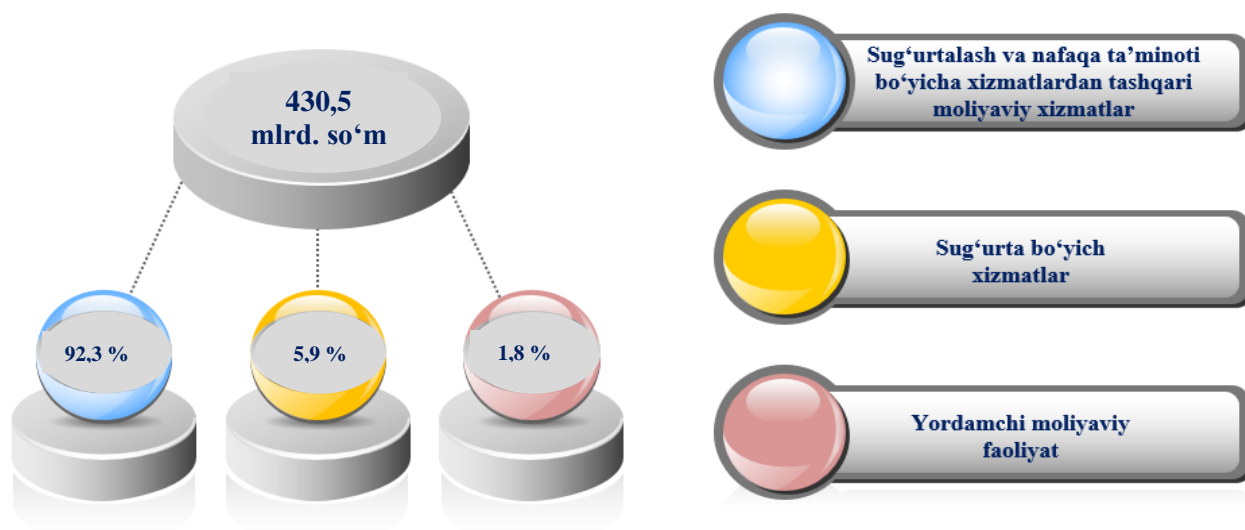


Xizmatlar hajmida katta ulushga ega bo'lgan sohalar

<i>T/r</i>	<i>Iqtisodiy faoliyat turlari</i>	<i>Hajmi mlrd. so'm</i>	<i>O'sish sur'ati, % da</i>	<i>Jamiga nisbatan ulushi, % da</i>
	Jami - xizmatlar	1 940,4	114,1	100,0
1	Aloqa va axborotlashtirish xizmatlari	81,2	116,7	4,2
	shundan:			
	Nashriyotchilik xizmatlari	0,8	144,1	-
	Kino-videofilmlar va televideniye dasturlari ishlab chiqarish bo'yicha xizmatlar, ovoz yozish va musiqa asarlarini nashr qilish bo'yicha xizmatlar	0,1	167,9	-
	Dasturlar tuzish va teleradioeshittirishlar bo'yicha xizmatlar	0,3	114,9	-
	Telekommunikatsiya xizmatlari	77,4	116,0	4,0
	Kompyuter dasturlashtirish, maslahat berish xizmatlari va boshqa yordamchi xizmatlar	1,6	119,2	0,1

<i>T/r</i>	<i>Iqtisodiy faoliyat turlari</i>	<i>Hajmi mlrd. so'm</i>	<i>O'sish sur'ati, % da</i>	<i>Jamiga nisbatan ulushi, % da</i>
	Axborot sohasidagi xizmatlar	1,0	151,3	0,1
2	Moliyaviy xizmatlar	430,5	121,6	22,2
	shundan:			
	Sug'urtalash va nafaqa ta'minoti bo'yicha xizmatlardan tashqari moliyaviy xizmatlar	397,3	120,2	20,5
	Sug'urtalash, qayta sug'urtalash va nafaqa ta'minoti bo'yicha xizmatlar, majburiy ijtimoiy sug'urtalash bo'yicha xizmatlardan tashqari	25,5	146,0	1,3
	Moliyaviy va sug'urtalash xizmatlariga nisbatan yordamchi xizmatlar	7,7	126,2	0,4
3	Transport xizmatlari	290,8	105,7	15,0
	shundan:			
	Quruqlikdagi transport xizmatlari va quvurlar orqali yetkazib berish bo'yicha xizmatlar	256,9	110,1	13,3
	Omborga joylashtirish xizmatlar va yordamchi transport xizmatlari	31,6	79,8	1,6
	Pochta va kurerlik xizmatlari	2,3	123,9	0,1
4	Savdo xizmatlari	623,9	110,0	32,2
	shundan:			
	shu jumladan:avtomobillar va motosikllar ulgurji va chakana savdosi bo'yicha xizmatlar; avtomobillar va motosikllarni ta'mirlash bo'yicha xizmatlar	56,1	119,3	2,9
	Ulgurji savdo bo'yicha xizmatlar (avtomobillar va motosikllar savdosidan tashqari)	45,3	107,8	2,4
	Avtomobillar va motosikllar savdosidan tashqari chakana savdo bo'yicha xizmatlar	522,5	109,3	26,9
5	Boshqalar	514,0	121,3	26,4

2022- yil yanvar- mart oylarida moliyaviy xizmatlar tarkibi



Huddi shunday, savdo xizmatlaring hajmi 623,9 mlrd. so'mga yetib, ko'rsatilgan bozor xizmatlari umumiy hajmidagi ulushi 32,2 foizni tashkil etdi.

Chakana savdo xizmatlari umumiy savdo xizmatlari hajmining 83,7 foizini, avtomobillar va mototsikllar ulgurji va chakana savdosi (ularni ta'mirlash xizmatlarini qo'shgan holda) xizmatlari esa 7,3 foizni, ulgurji savdo bo'yicha xizmatlari (avtomobillar va motosikllar savdosidan tashqari) bo'yicha xizmatlar 9,0 foizni tashkil etdi.

2022- yil yanvar- mart oylarida savdo xizmatlarining tarkibi

