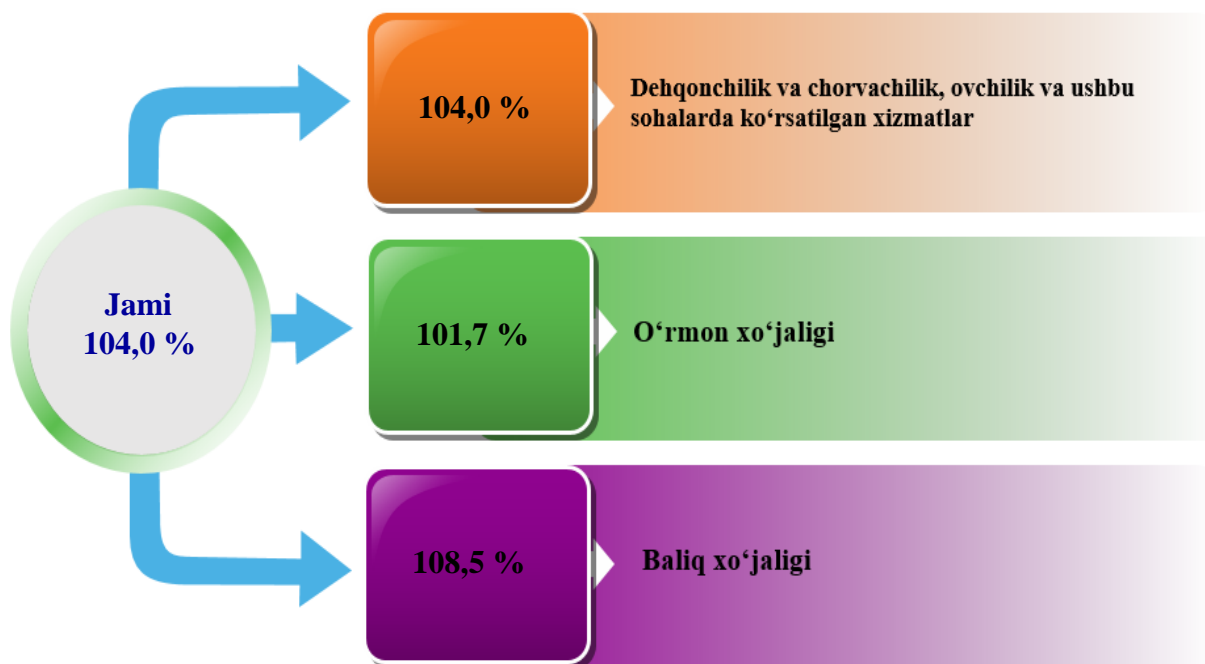


III. QISHLOQ, O‘RMON VA BALIQCHILIK XO‘JALIGI

2021-yil yanvar-dekabr oylarida ishlab chiqarilgan (ko‘rsatilgan xizmatlar) umumiy hajmi 15 224,5 mlrd. so‘mni yoki 2020-yilning shu davriga nisbatan 104,0 foizni, shu jumladan, dehqonchilik va chorvachilik, ovchilik va bu sohalarda ko‘rsatilgan xizmatlar hajmi 14 628,6 mlrd. so‘mni (104,0 foiz), o‘rmonchilik xo‘jaliklarida 392,1 mlrd. so‘mni (101,7 foiz), baliqchilik xo‘jaliklarida 203,8 mlrd. so‘mni (108,5 foiz) tashkil etdi.

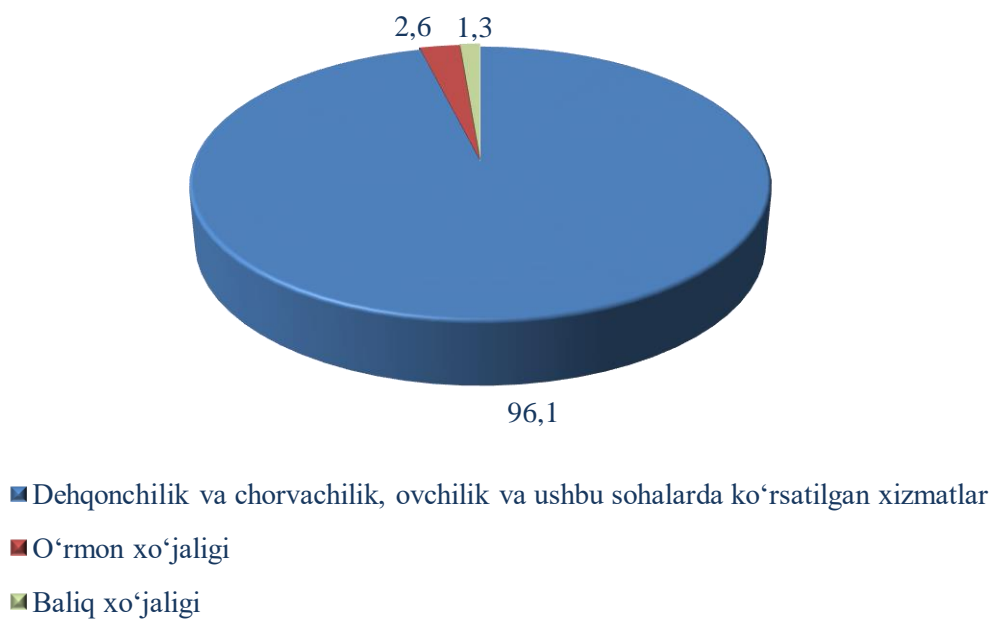


Qishloq, oʻrmon va baliqchilik xoʻjaligi mahsulot oʻsish surʼati



2021- yilning yanvar- dekabr yakunlariga koʻra, qishloq, oʻrmon va baliqchilik xoʻjaligi mahsulot (xizmat)lar umumiy hajmining 96,1 foizi dehqonchilik va chorvachilik, ovchilik va ushbu sohalarda koʻrsatilgan xizmatlar, 2,6 foizi - oʻrmon xoʻjaligi, 1,3 foizi - baliqchilik xoʻjaligi hissasiga toʻgʻri keladi.

Qishloq, oʻrmon va baliqchilik xoʻjaligi mahsulot (xizmat)lari umumiy hajmining taqsimlanishi, % da

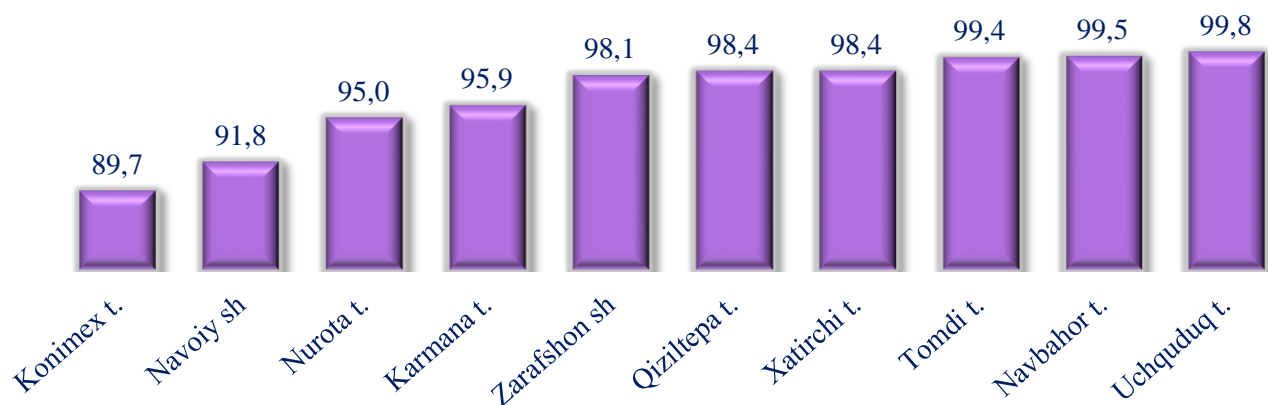




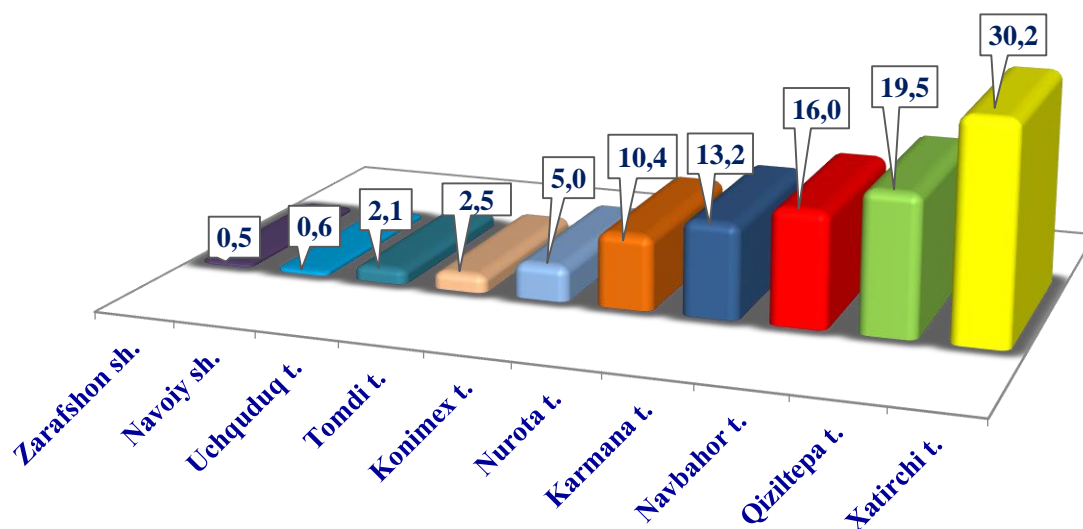
Qishloq xo'jaligi mahsulotlari ishlab chiqarish hajmi

	<i>Jami (mlrd. so'm)</i>	<i>O'sish sur'ati, % da</i>	<i>Aholi jon boshiga (ming so'mda)</i>	<i>Jami qishloq xo'jaligida kichik biznes ulushi, % da</i>
Jami	15 224,5	104,0	14 871,4	97,5
Navoiy sh.	96,3	81,5	647,5	91,8
Zarafshon sh.	73,1	148,9	857,0	98,1
Karmana t.	2 008,2	103,2	15 423,4	95,9
Konimex t.	759,2	106,5	20 812,5	89,7
Qiziltepa t.	2 978,1	104,1	19 184,1	98,4
Navbahor t.	2 435,9	103,0	21 047,7	99,5
Nurota t.	1 575,8	103,7	18 337,4	95,0
Tomdi t.	381,1	107,7	24 930,3	99,4
Uchquduq t.	320,9	106,8	8 442,6	99,8
Xatirchi t.	4 595,9	104,1	22 545,9	98,4

2021-yil yanvar-dekabr oylarida qishloq xo'jaligi mahsulotlari ishlab chiqarish hajmida kichik biznes ulushi

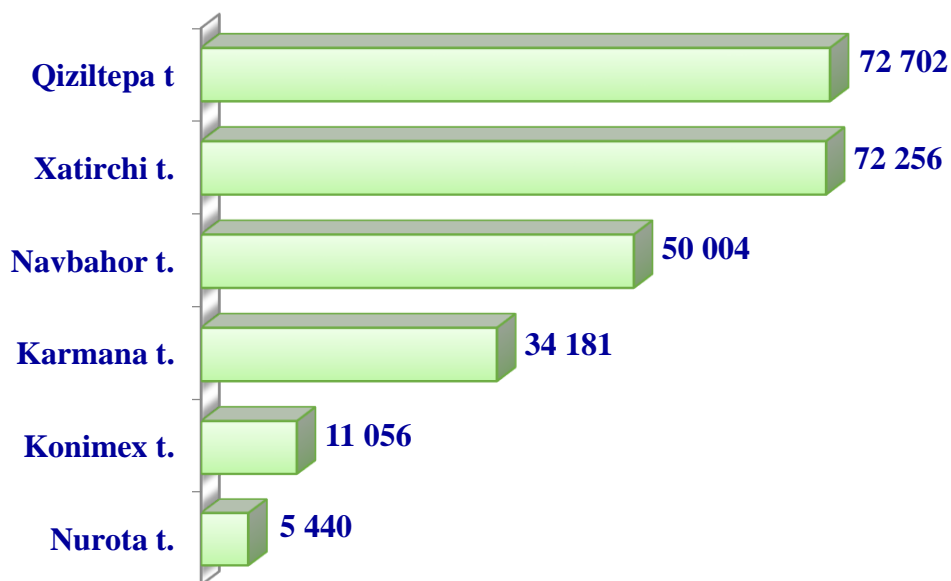


**2021-yil yanvar-dekabr oylarida qishloq xo‘jaligi mahsulotlari
ishlab chiqarish hajmida hududlarning ulushi, % da**

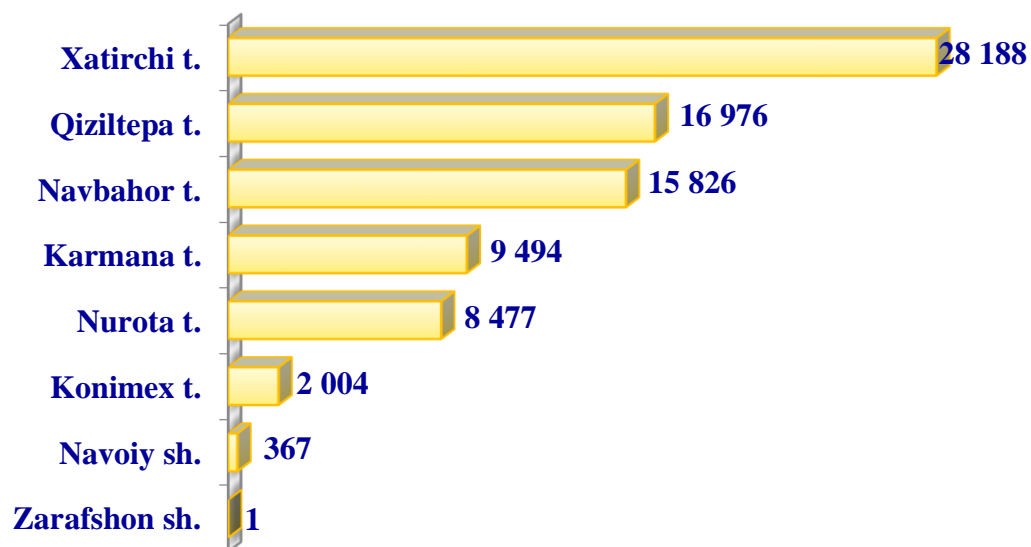


**2021-yilning yanvar-dekabr oylarida hududlar kesimida asosiy
turdagi dehqonchilik mahsulotlarini ishlab chiqarish**

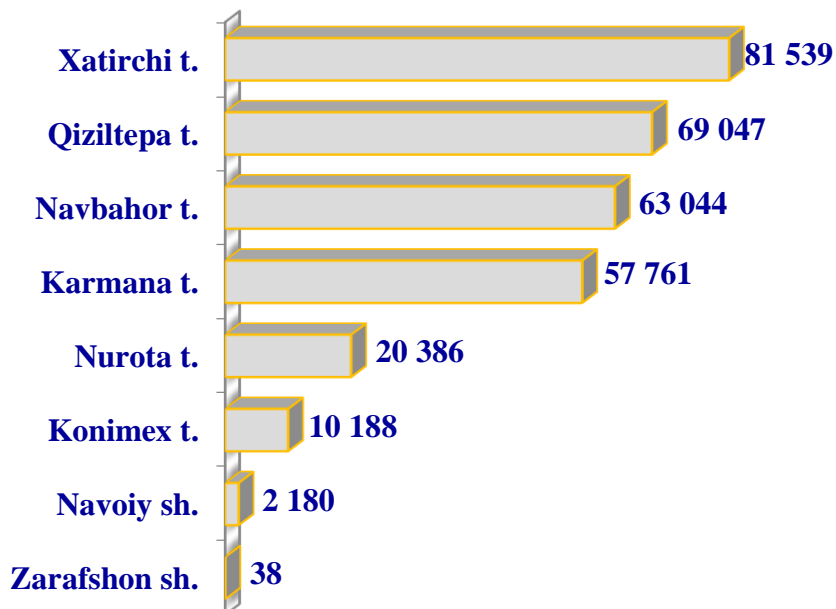
**Navoiy viloyati bo‘yicha don ekinlari
yetishtirish hajmi, tonna**



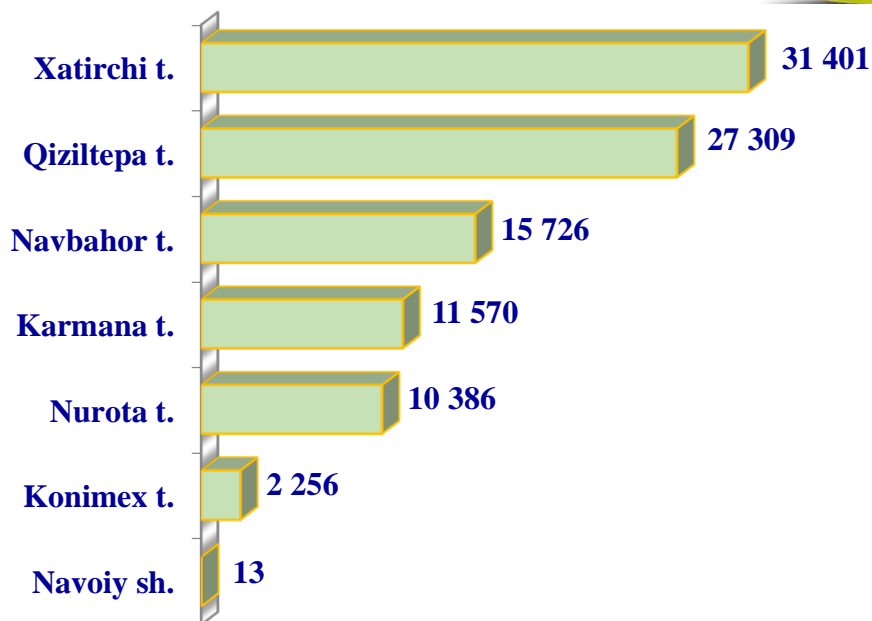
**Navoiy viloyati bo'yicha kartoshka
yetishtirish hajmi, tonna**



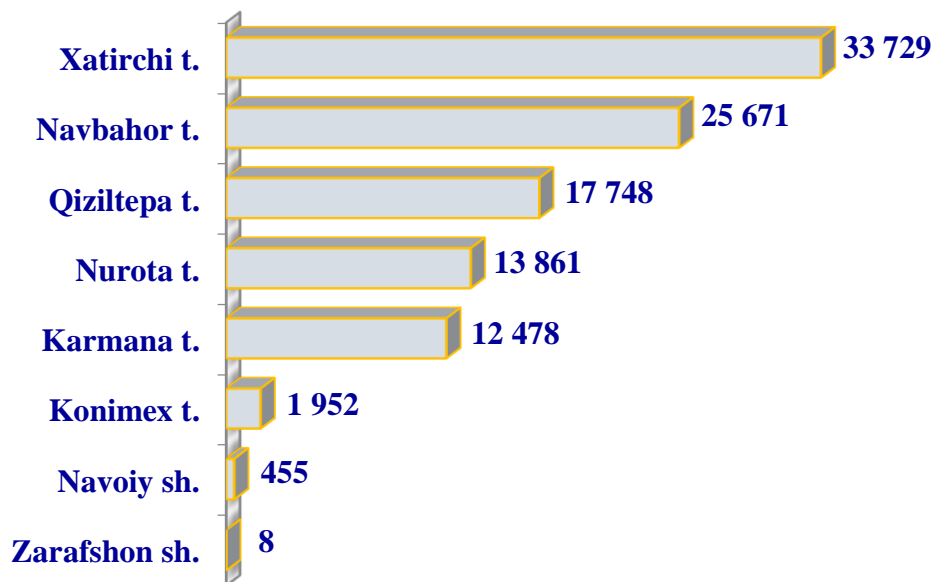
**Navoiy viloyati bo'yicha sabzavot
yetishtirish hajmi, tonna**



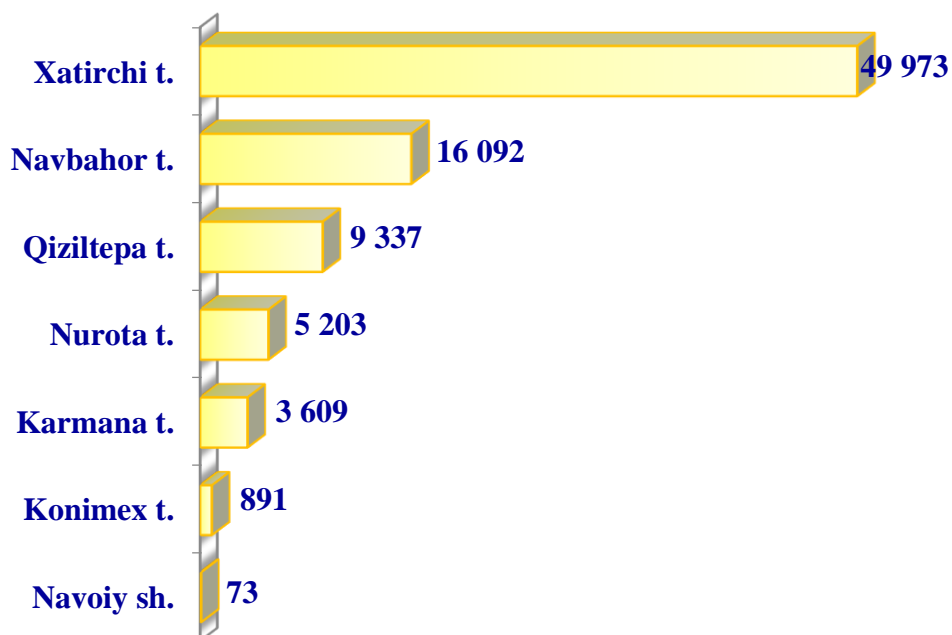
**Navoiy viloyati bo'yicha poliz
yetishtirish hajmi, tonna**



**Navoiy viloyati bo'yicha meva
yetishtirish hajmi, tonna**

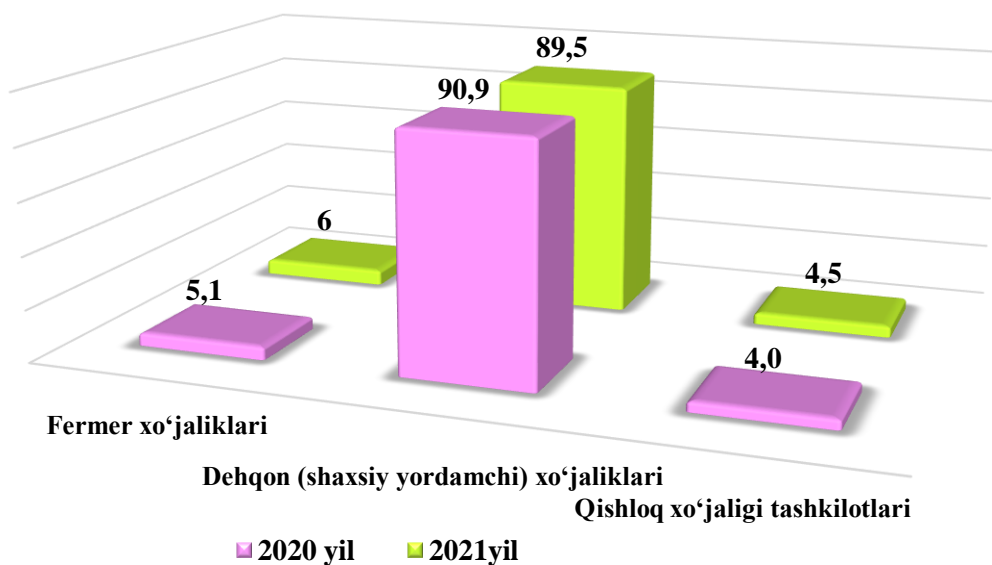


**Navoiy viloyati bo'yicha uzum
yetishtirish hajmi, tonna**

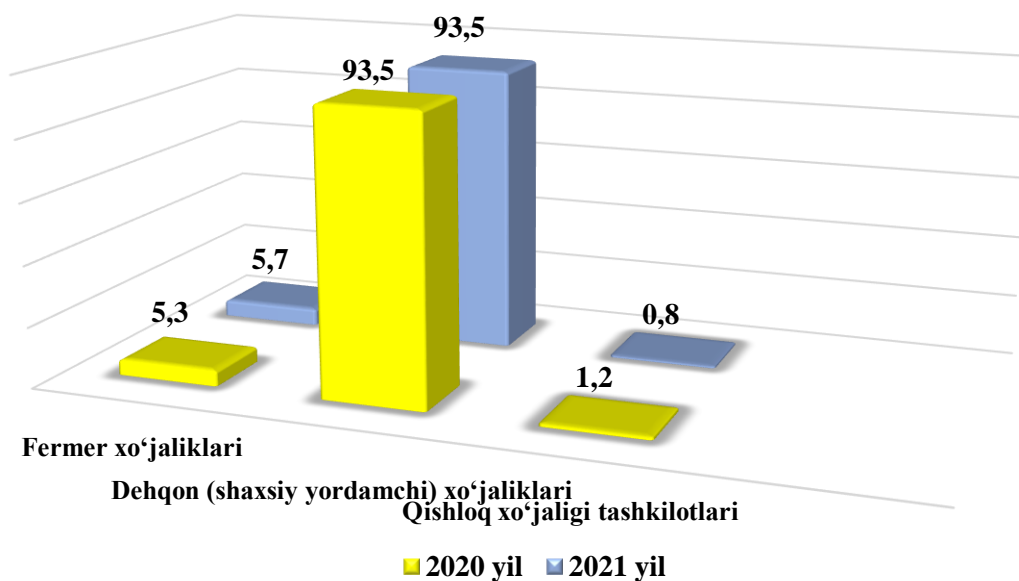


**2021-yil yanvar-dekabr oylarida qishloq xo'jaligi mahsulotlari ishlab
chiqarish hajmining xo'jaliklar toifalari bo'yicha taqsimlanishi
(umumiy hajmga nisbatan)**

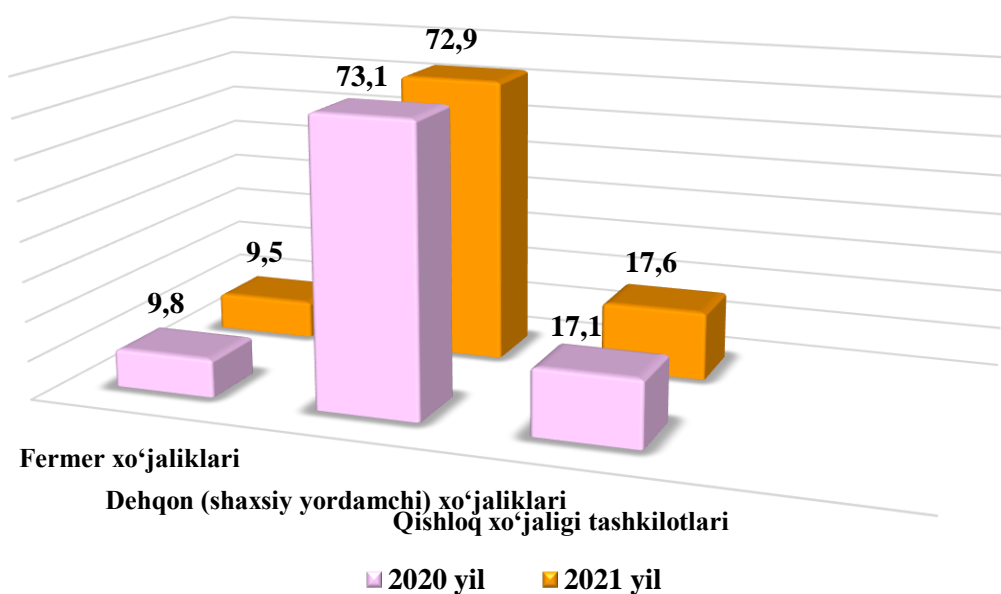
Go'sht mahsulotlari (% da)



Sut mahsulotlari (% da)



Tuxum mahsulotlari (% da)



Chorvachilik. 2022-yil 1-yanvar holatiga o'tgan yilning shu davriga nisbatan yirik shoxli qoramollar 3,0 foizga (jami 528,4 ming boshni tashkil qildi), shu jumladan sigirlar 0,8 foizga (215,4 ming bosh), qo'y va echkilar 2,9 foizga (2 321,0 ming bosh), otlar 7,4 foizga (21 320 bosh), parrandalar 3,0 foizga (3,2 mln bosh) ko'paydi.



2022-yil 1-yanvar holatiga chorva mollari va parrandalar bosh soni

	<i>ming bosh</i>	<i>o'sish sur'ati, % da</i>
Yirik shoxli koramol	528,4	103,0
shu jumladan:		
Fermer xo'jaliklari	42,1	106,2
Dehqon (aholining shaxsiy yordamchi) xo'jaliklari	473,4	102,8
Qishloq xo'jaligi faoliyatini amalga oshiruvchi tashkilotlar	12,9	103,2
ulardan sigirlar	215,4	100,8
shu jumladan:		
Fermer xo'jaliklari	14,4	110,5
Dehqon (aholining shaxsiy yordamchi) xo'jaliklari	197,9	100,2
Qishloq xo'jaligi faoliyatini amalga oshiruvchi tashkilotlar	3,1	103,3
Qo'y va echkilar	2 321,0	102,9
shu jumladan:		
Fermer xo'jaliklari	645,1	105,6
Dehqon (aholining shaxsiy yordamchi) xo'jaliklari	1 354,9	101,5
Qishloq xo'jaligi faoliyatini amalga oshiruvchi tashkilotlar	321,0	104,1
Otlar (bosh)	21 320	107,4
shu jumladan:		
Fermer xo'jaliklari	9 138	118,1
Dehqon (aholining shaxsiy yordamchi) xo'jaliklari	10 704	100,4
Qishloq xo'jaligi faoliyatini amalga oshiruvchi tashkilotlar	1 478	102,6
Parrandalar	3 248,0	103,0
shu jumladan:		
Fermer xo'jaliklari	427,5	123,1
Dehqon (aholining shaxsiy yordamchi) xo'jaliklari	1 986,4	100,6
Qishloq xo'jaligi faoliyatini amalga oshiruvchi tashkilotlar	834,1	100,3

Dehqon (aholining shaxsiy yordamchi) xo‘jaliklarida yirik shoxli qoramollarning ulushi 89,6 foizni, fermer xo‘jaliklarida esa 8,0 foizni, shu jumladan, sigirlar mos ravishda 91,9 va 6,7 foizni, qo‘y va echkilar 58,4 va 27,8 foizni, otlar 50,2 va 42,9 foizni, parrandalar 61,2 va 13,2 foizni tashkil etdi. 2021-yilning yanvar-dekabr oylarida barcha toifadagi xo‘jaliklarda tirik vazn hisobida 171,6 ming tonna go‘sht (2020-yilning yanvar-dekabr oylariga nisbatan 3,9 foizga ko‘p), qariyb 498,3 ming tonna sut (3,2 foizga ko‘p), 360,5 mln. dona tuxum (3,3 foizga ko‘p), 299,3 ming dona qorako‘l teri (5,0 foiz ko‘p), 13,5 ming tonna baliq (8,4 foizga ko‘p) ishlab chiqarildi.

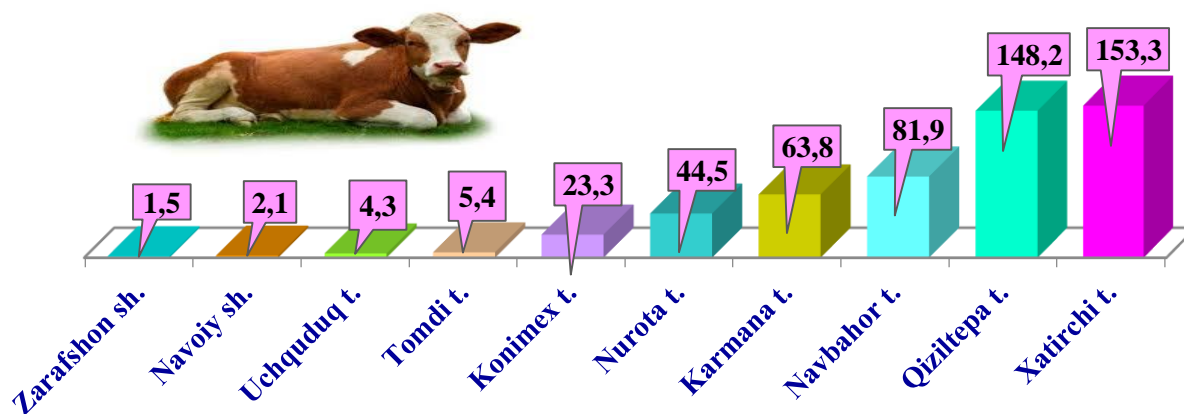


2021-yil yanvar-dekabr oylarida ishlab chiqarilgan chorvachilik mahsulotlari

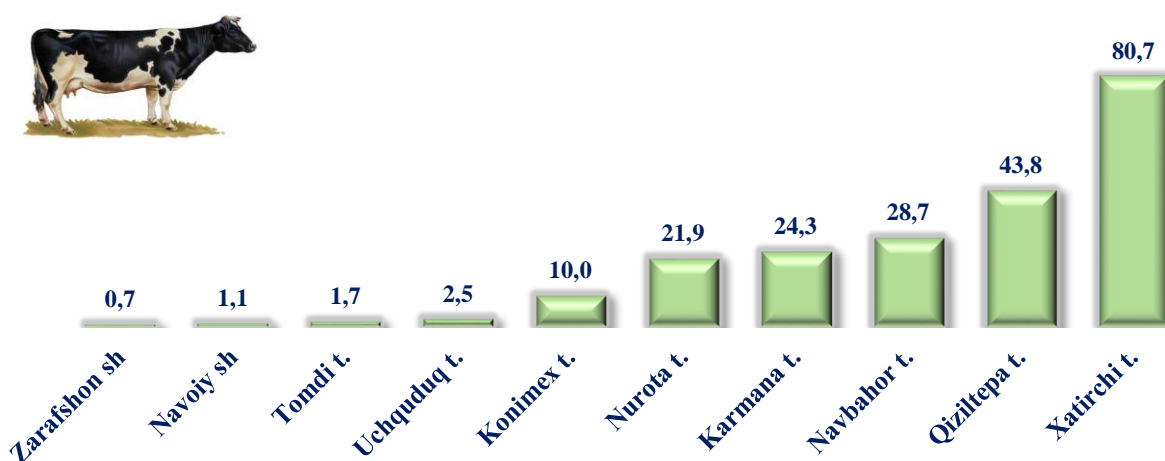
	<i>miqdori</i>	<i>o‘sinh sur‘ati, % da</i>
Go‘sht (tirik vaznda), ming tn.	171,6	103,9
<i>shu jumladan:</i>		
Fermer xo‘jaliklari	10,3	121,5
Dehqon (aholining shaxsiy yordamchi) xo‘jaliklari	153,6	102,3
Qishloq xo‘jaligi faoliyatini amalga oshiruvchi tashkilotlar	7,7	119,2
Sut, ming tn.	498,3	103,2
<i>shu jumladan:</i>		
Fermer xo‘jaliklari	28,3	110,1
Dehqon (aholining shaxsiy yordamchi) xo‘jaliklari	460,6	102,0
Qishloq xo‘jaligi faoliyatini amalga oshiruvchi tashkilotlar	9,4	161,2
Tuxum, mln. dona	360,5	103,3
<i>shu jumladan:</i>		
Fermer xo‘jaliklari	34,2	100,5
Dehqon (aholining shaxsiy yordamchi) xo‘jaliklari	262,9	103,0
Qishloq xo‘jaligi faoliyatini amalga oshiruvchi tashkilotlar	63,4	106,4
Qorako‘l teri, ming dona	299,3	105,0
<i>shu jumladan:</i>		
Fermer xo‘jaliklari	47,1	132,4
Dehqon (aholining shaxsiy yordamchi) xo‘jaliklari	218,9	99,2
Qishloq xo‘jaligi faoliyatini amalga oshiruvchi tashkilotlar	33,3	115,6

	<i>miqdori</i>	<i>o'sish sur'ati, % da</i>
Ovlangan baliq, ming tn.	13,5	108,4
<i>shu jumladan:</i>		
Fermer xo'jaliklari	2,3	104,7
Dehqon (aholining shaxsiy yordamchi) xo'jaliklari	1,2	113,5
Qishloq xo'jaligi faoliyatini amalga oshiruvchi tashkilotlar	10,0	108,6

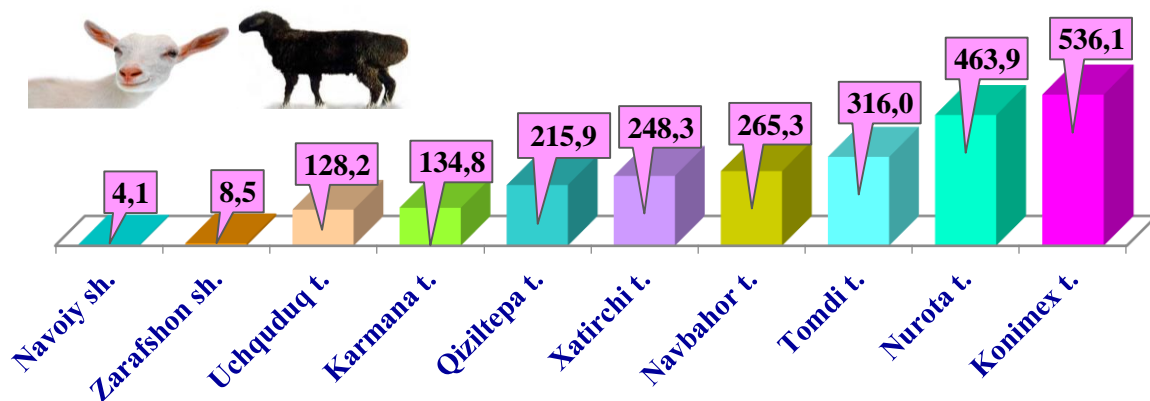
**2022-yil 1-yanvar holatiga hududlar kesimida chorva
mollari va parrandalar bosh soni
Yirik shoxli qoramollar (ming bosh)**



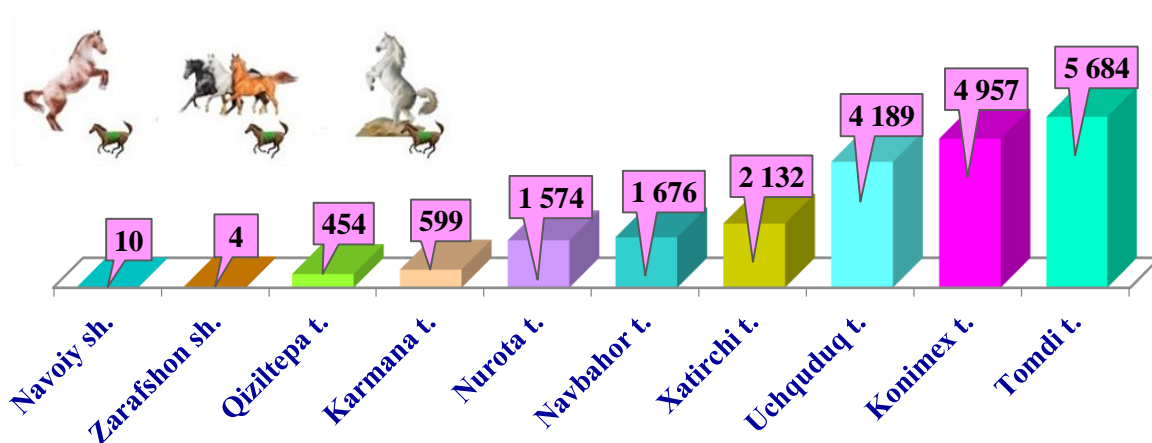
shu jumladan: sigirlar (ming bosh)



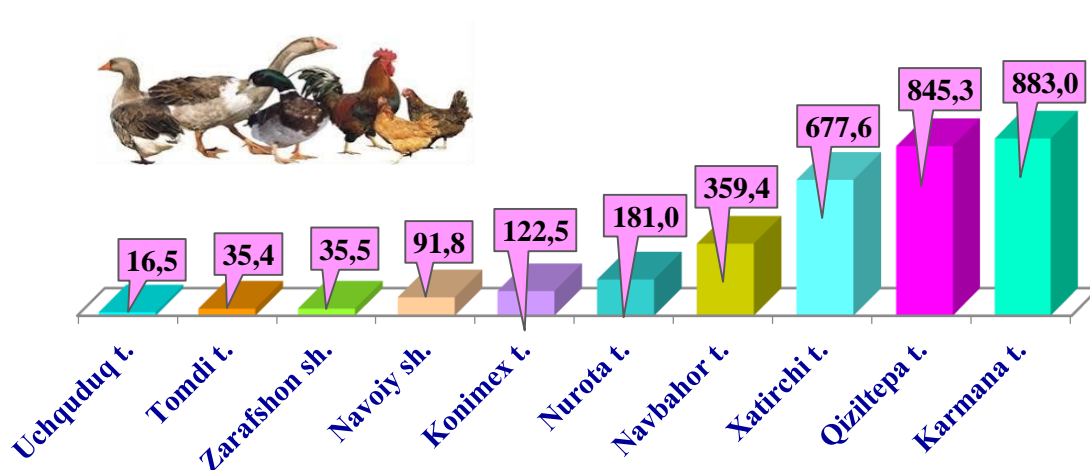
Qo'ylar va echkilar (ming bosh)



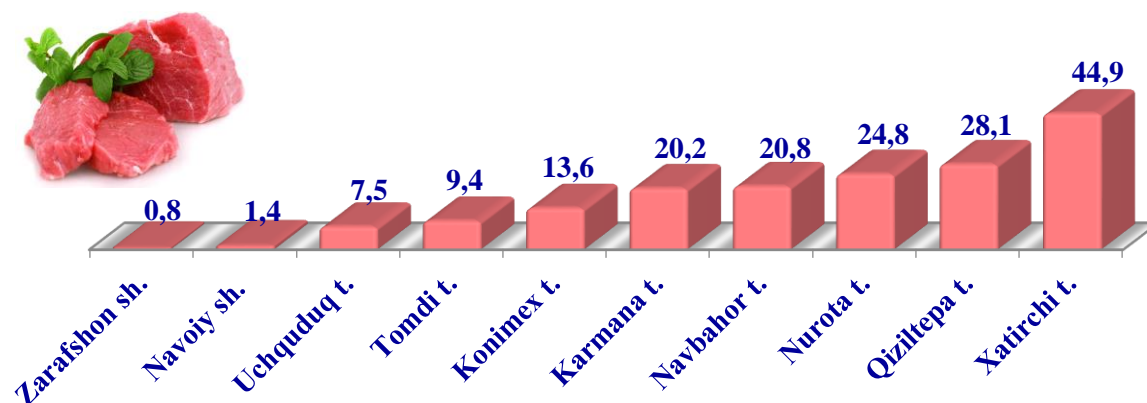
Otlar (bosh)



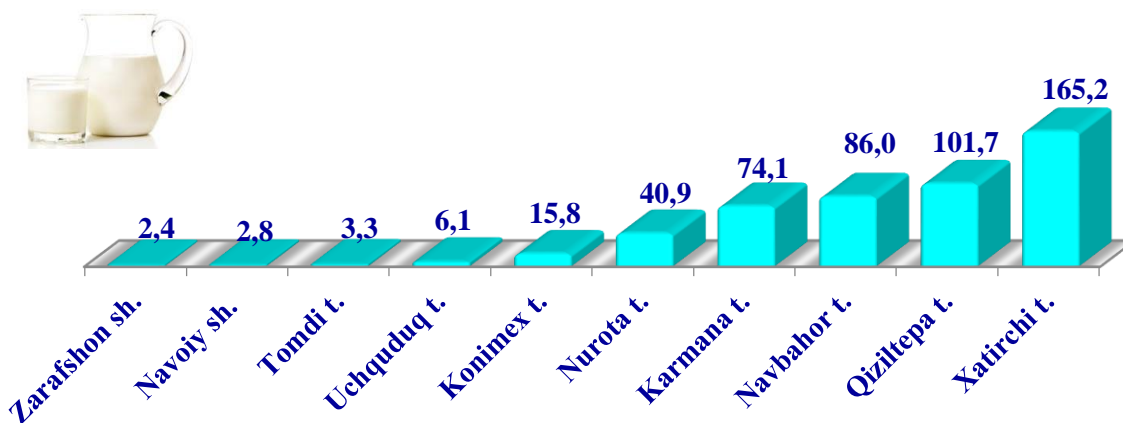
Parrandalar (ming bosh)



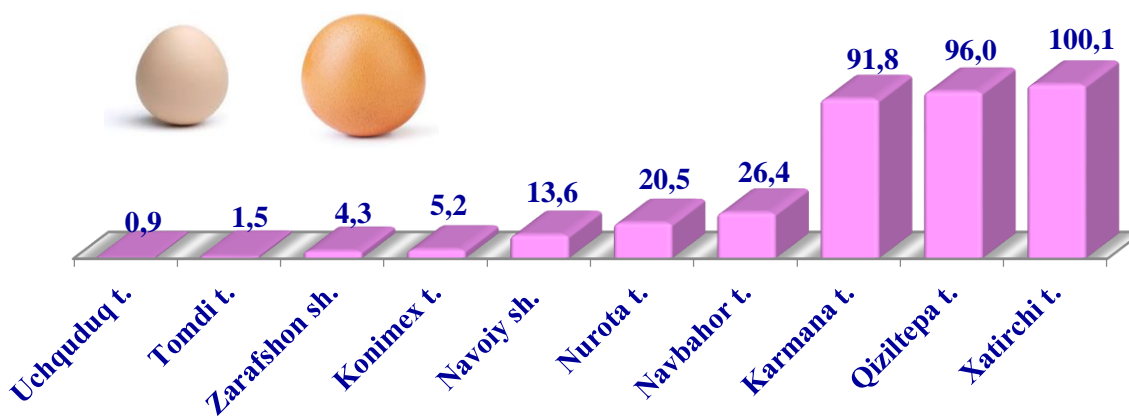
**2021-yil yanvar-dekabr oylarida hududlar kesimida asosiy turdagi
chorvachilik mahsulotlarini ishlab chiqarish
Go'sht (ming tonna)**



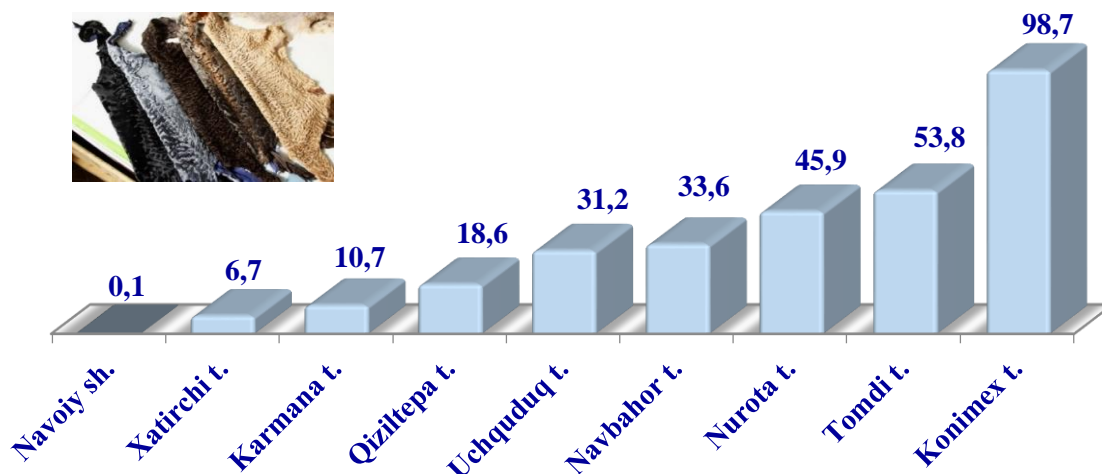
Sut (ming tonna)



Tuxum (mln. dona)



Qorako'l teri (ming dona)



Barcha hududlarda chorvachilik mahsulotlari (go'sht, sut, tuxum) ishlab chiqarishning o'sishi asosan dehqon va fermer xo'jaliklari hisobiga bo'lib, go'sht ishlab chiqarish umumiy hajmida ularning ulushi 95,5 foizni, sut ishlab chiqarishda 98,1 foizni, tuxum ishlab chiqarishda 82,4 foizni tashkil etdi.

Fermer xo'jaliklari. 2021-yil yanvar-dekabr oylarida fermer xo'jaliklari tomonidan ishlab chiqarilgan qishloq xo'jaligi mahsulotlari hajmi 2 972,6 mlrd. so'mni yoki 2020-yilning tegishli davriga nisbatan 106,7 foizni tashkil qildi. Qishloq xo'jaligi mahsulotlari umumiy hajmida fermer xo'jaliklarining ulushi 20,4 foizni tashkil etdi.

2022-yil 1-yanvar holatiga fermer xo'jaliklarida 42,1 ming bosh yirik shoxli qoramol, shu jumladan 14,4 ming bosh sigir, 645,1 ming bosh qo'y va echkilar, 9 138 bosh ot, 427,5 ming bosh parrandalar mavjud.



**2021-yil yanvar-dekabr oylarida fermer xo‘jaliklari tomonidan
ishlab chiqarilgan asosiy turdagi qishloq xo‘jaligi mahsulotlari**

	Yanvar-dekabr				O‘shish sur‘ati, % da
	2020-yil		2021-yil		
	tonna	umumiy hajmidagi ulushi, % da	tonna	umumiy hajmidagi ulushi, % da	
Don	204 575	84,9	210 150	85,6	102,7
Kartoshka	7 820	9,7	8 381	10,3	107,2
Sabzavot	54 968	18,9	58 454	19,2	106,3
Poliz	33 693	35,7	35 776	36,3	106,2
Meva	34 673	33,5	36 006	34,0	103,8
Uzum	30 692	37,2	30 741	36,1	100,2
Paxta	101 192	99,4	108 820	98,0	107,5
Go‘sh, tirik vaznda	8 457	5,1	10 272	6,0	121,5
Sut	25 711	5,3	28 318	5,7	110,1
Tuxum, ming dona	34 074	9,8	34 233	9,5	100,5
Qirqib olingan jun	846	20,4	912	21,3	107,8
Qorako‘l teri, dona	35 564	12,5	47 096	15,7	132,4
Pilla	460,2	49,7	586,9	61,3	127,5
Olingan asal	128,9	12,0	131,7	11,7	102,1
Ovlangan baliq	2 196	17,6	2 300	17,0	104,7