

## IV. ИНВЕСТИЦИЯЛАР ВА ҚУРИЛИШ

2020 йил январь-сентябрь ойларида вилоятнинг асосий капиталини кўпайтиришга 12 081,0 млрд. сўм миқдорида инвестициялар киритилди ва ўтган йилнинг шу даврига нисбатан ўсиш суръати 79,0 фоизга ошди.

### Асосий капиталга киритилган инвестициялар

	<i>Асосий капиталга киритилган инвестиция</i>		<i>Ўсиш суръати, % да</i>	<i>Аҳоли эгон бошига</i>		<i>Ўсиш суръати, % да</i>
	<i>2019 йил</i>	<i>2020 йил</i>		<i>2019 йил</i>	<i>2020 йил</i>	
<b>Жами</b>	<b>13155,2</b>	<b>12081,0</b>	<b>79,0</b>	<b>13342,0</b>	<b>12042,4</b>	<b>77,7</b>
Навоий	3972,8	4132,7	89,5	28998,4	28482,0	84,5
Зарафшон	703,9	748,0	91,5	8480,2	8872,6	90,0
Кармана	3508,8	1314,9	32,2	27200,1	10394,4	32,9
Конимех	881,3	1281,5	125,1	25035,6	35797,0	123,1
Қизилтепа	716,2	569,0	68,4	4768,3	3731,0	67,3
Навбахор	219,5	266,4	104,5	1966,7	2345,0	102,6
Нурота	225,7	230,5	87,9	2463,7	2476,3	86,5
Томди	1776,1	2339,9	113,4	122492,4	158104,7	111,1
Учкудук	514,0	805,5	134,9	13815,9	21535,6	134,1
Хатирчи	637,0	392,5	53,0	3238,6	1961,6384	52,1

**Асосий капиталга киритилган инвестицияларнинг  
худудлар бўйича тақсимланиши**

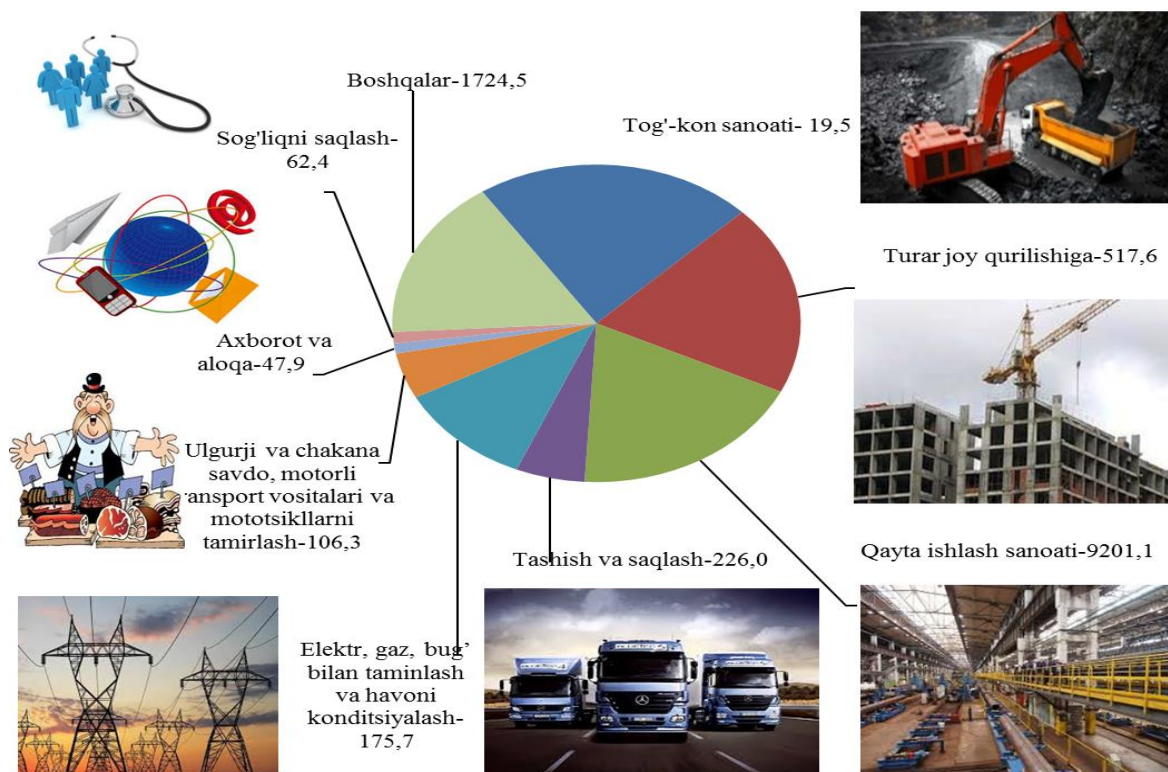
	<i>Жами инвестициялар млрд сўм</i>	<i>шу жумладан, молиялаштириш манбаий бўйича: (худудлар жами ҳажмига нисбатан, %)</i>						
		<i>Республика бюджети</i>	<i>Сув таъминоти ва канализация тизимларини ривожлантириш</i>	<i>Корхона маблағи</i>	<i>Тижорат банк кредитлари ва бошқа қарз маблағлари</i>	<i>Хорижий инвестиция ва кредитлар</i>	<i>Тикланиш ва тараққиёт жамғармаси</i>	<i>Аҳоли маблағлари</i>
<b>Жами</b>	<b>12 081,0</b>	<b>1,7</b>	<b>0,3</b>	<b>14,6</b>	<b>3,6</b>	<b>68,1</b>	<b>4,6</b>	<b>7,1</b>
<i>шаҳарлар:</i>								
Навоий ш.	4 132,8	0,7	-	5,4	1,5	23,5	1,8	1,4
Зарафшон ш.	748,0	0,1	-	0,1	0,1	5,6	-	0,3
<i>туманлар:</i>								
Кармана	1314,9	0,3	-	2,3	1,0	5,8	0,3	1,1
Конимех	1281,5	0,1	0,3	3,4	0,1	6,4	0,3	0,1
Қизилтепа	569,0	0,1	-	1,1	0,2	2,3	-	0,8
Навбахор	266,4	-	-	0,5	0,2	0,6	-	0,9
Нурота	230,5	0,1	-	0,3	0,2	0,5	-	0,8
Томди	2339,9	0,1	-	0,1	0,1	17,0	2,2	-
Учкудук	805,5	-	-	0,3	0,1	6,1	-	0,2
Хатирчи	392,5	0,2	-	1,1	0,1	0,3	-	1,5

**Асосий капиталга киритилган инвестицияларда иқтисодий фаолият турларининг улуши, % да**



Молиялаштириш манбаи бўйича юқори улушлар хорижий инвестиция ва кредитлар 68,1 %, корхона маблағлари 14,6 % ни ташкил этди.

**2020 йил январь-сентябрь ойларида иқтисодий фаолият турлари бўйича асосий капиталга инвестициялар, (млрд. сўм)**



**Молиялаштириш манбалари бўйича асосий капиталга  
киритилган инвестицияларнинг тақсимланиши**

	<i>млрд. сўм</i>	<i>ўсиш суръати, % да</i>	<i>яқунга нисбатан, % да</i>
<b>Асосий капиталга киритилган инвестициялар</b>	<b>12 081,0</b>	<b>79,0</b>	<b>100,0</b>
шу жумладан:			
<b>Марказлашган инвестициялар:</b>	<b>3601,1</b>	<b>40,4</b>	<b>29,8</b>
Бюджет маблағлари	202,6	56,5	1,7
Тикланиш ва тараққиёт жамғармаси	547,3	16,6	4,5
Сув таъминоти ваканализатция тизимларини ривожлантириш жамғармаси	40,9	61,3	0,3
Ўзбекистон Республикаси кафолати остидаги кредитлар	2810,4	54,1	23,3
<b>Марказлашмаган инвестициялар:</b>	<b>8 479,9</b>	<b>133,5</b>	<b>70,2</b>
Корхона маблағи	1 765,7	145,6	14,6
Аҳоли маблағи	859,3	71,8	7,1
Тўғридан-тўғри хорижий инвестиция ва кредитлар	5422,3	938,6	44,9
Тижорат банк кредитлари ва бошқа қарз маблағлари	432,6	12,7	3,6

Марказлашган молиялаштириш манбалари ҳисобидан асосий капиталга киритилган инвестициялар ҳажми 3 601,1 млрд сўмни 2019 йилнинг мос даврига нисбатан 40,4 % ни ташкил этди, мос равишда марказлаштирилмаган молиялаштириш манбалари ҳисобидан асосий капиталга киритилган инвестициялар ҳажми 8 479,9 млрд. сўм ёки 2019 йил январь-сентябрга нисбатан 133,5 % ни ташкил этди.

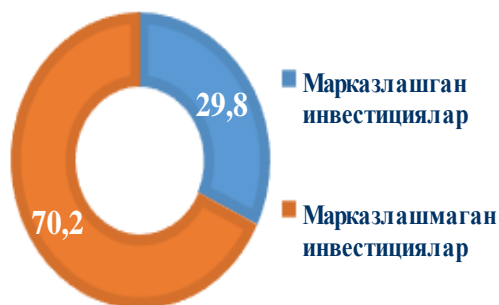
**2020 йил январь-сентябрь ойларида асосий капиталга киритилган инвестицияларнинг технологик таркиби**

	<i>Жами</i>	<i>Давлат</i>	<i>Нодавлат</i>
<b>Жами, млрд. сўм</b>	<b>12081,0</b>	<b>8 131,3</b>	<b>3 949,7</b>
<i>шу жумладан: умумий ҳажмга нисбатан фоиз кўринишида</i>			
қурилиш-монтаж ишлари	36,8	38,0	34,2
машина, ускуналар, транспорт воситалари ишлаб чиқариш ва хўжалик жиҳозлар	50,8	45,5	61,7
Бошқа ҳаражатлар	12,4	16,5	4,1

**2019 йил январь-сентябрь**



**2020 йил январь-сентябрь**



Асосий капиталга киритилган инвестицияларнинг технологик таркибининг тузилиши 2020 йил январь-сентябрь нисбатан қурилиш-монтаж ишларнинг улуши 12,5 фоизли пунктга, бошқа ҳаражатларнинг улуши 4,7 фоизли пунктга кўпайган ва машина-ускуналар, транспорт воситалари ишлаб чиқариш ва хўжалик жиҳозлар қиймати улуши 17,3 фоизли пунктга камайган.



Машина, ускуна инвентарлар 5238,4  
66,9%



Қурилиш-монтаж ишлари 2121,8  
27,1%



Бошқалар 468,1  
6,0%

### Ижтимоий соҳа объектларини қуриш

2020 йил январь-сентябрь ойларида умумий майдони 513,3 минг кв.м бўлган 1 873 та (2019 йил январь-сентябрга нисбатан 69,1 фоиз), шу жумладан қишлоқ жойларида 329,1 минг кв.м (62,6 фоиз) 1218 та уй-жой фойдаланишга топширилди.

**Қурилиш фаолияти.** 2020 йил январь-сентябрь ойларида 3101,5 млрд. сўмлик қурилиш ишлари бажарилиб, ўтган йилнинг шу даврига нисбатан ўсиш суръати 100,1 фоизни ташкил этди.

Шунингдек, йирик пудрат ташкилотлари томонидан қурилиш ишлари ҳажми 683,3 млрд. сўм (жами қурилиш ишлари ҳажмининг 22,0 фоизи) ни ёки ўсиш суръати 78,4 фоизни ташкил этди.

### Қурилиш ишлари

	Қурилиш ишлари		Ўсиш суръати, % да	Аҳоли жон бошига		Ўсиш суръати, % да
	2019 йил	2020 йил		2019 йил	2020 йил	
<b>Жами</b>	<b>2576,0</b>	<b>3101,5</b>	<b>100,1</b>	<b>2612,6</b>	<b>3091,6</b>	<b>98,4</b>
Навоий	590,0	711,6	100,0	4303,4	4904,2	94,5
Зарафшон	627,2	753,5	100,0	7565,7	8938,3	98,4
Кармана	331,4	398,8	100,0	2567,0	3152,6	102,1
Конимех	43,0	51,7	100,2	1221,6	1444,1	98,5
Қизилтепа	372,2	447,4	100,0	2478,0	2933,8	98,5

	<i>Қурилиш ишлари</i>		<i>Ўсиш суръати, % да</i>	<i>Аҳоли жон бошига</i>		<i>Ўсиш суръати, % да</i>
	<i>2019 йил</i>	<i>2020 йил</i>		<i>2019 йил</i>	<i>2020 йил</i>	
Навбаҳор	187,5	225,3	100,0	1680,1	1983,3	98,3
Нурота	119,2	144,5	100,2	1301,3	1 552,1	98,6
Томди	19,1	24,4	106,0	1317,2	1648,6	103,9
Учқудуқ	31,4	38,1	100,1	846,4	1018,7	99,3
Хатирчи	255,0	306,2	100,0	1296,4	1530,2	98,3

Қурилиш ишларининг ўтган йилга нисбатан юқори ўсиши Томди туманида 106,0 %, Конимех туманидан 100,2 %, Нурота туманида 100,2 % ни ташкил этди.

**2020 йил январь-сентябрь ойларида шаҳар (туман)лар кесимида қурилиш ишлари ҳажми қуйидагича ифодаланади**

	<i>Жами</i>		<i>шу жумладан, ҳудудий қурилиш-пудрат ташкилотлари</i>	
	<i>млрд. сўм</i>	<i>ўсиш суръати, % да</i>	<i>млрд. сўм</i>	<i>ўсиш суръати, % да</i>
<b>Жами</b>	<b>3101,5</b>	<b>100,1</b>	<b>683,3</b>	<b>78,4</b>
Навоий	711,6	100,0	41,0	43,9
Зарафшон	753,5	100,0	534,9	81,0
Кармана	398,8	100,0	6,6	32,0
Конимех	51,7	100,2	19,7	-
Қизилтепа	447,4	100,0	57,2	94,7
Навбаҳор	225,3	100,0	-	-
Нурота	144,5	100,2	-	-
Томди	24,4	106,0	-	-
Учқудуқ	38,1	100,1	-	-
Хатирчи	306,2	100,0	23,9	64,0

2020 йил январь-сентябрь ойларида энг кўп қурилиш ишлари Зарафшон шаҳри (вилоятнинг умумий ҳажмидан 24,3 %), Навоий шаҳри (22,9 %), Қизилтепа тумани (14,4 %), Кармана тумани (12,9 %) ва Хатирчи (9,9 %) туманларидаги корхона ва ташкилотлар томонидан бажарилган бўлиб юкоридаги туманлар улуши вилоятдаги қурилишнинг асосини ташкил этмоқда.

Мулкчиликнинг нодавлат шаклидаги қурилиш ташкилотлари томонидан 2412,2 млрд. сўмлик қурилиш ишлари бажарилган бўлиб, жами қурилиш ишлари ҳажмининг 77,8 фоизини ташкил қилди ва ушбу кўрсаткич ўтган йилнинг мос даврига нисбатан 4,0 фоизга купайган.

2020 йил январь-сентябрь ойларида давлат мулки асосидаги қурилиш корхоналари томонидан эса 689,3 млрд. сўмлик қурилиш ишлари бажарилган бўлиб, жами қурилиш ишлари ҳажмининг 22,2 фоизини ташкил қилди ва ушбу кўрсаткич ўтган йилнинг мос даврига нисбатан 4,0 фоизли пунктга камайди

**2020 йил январь-сентябрь ойларида ўз қучи билан бажарилган қурилиш ишлар ҳажми технологик таркиби туманлар кесимида**

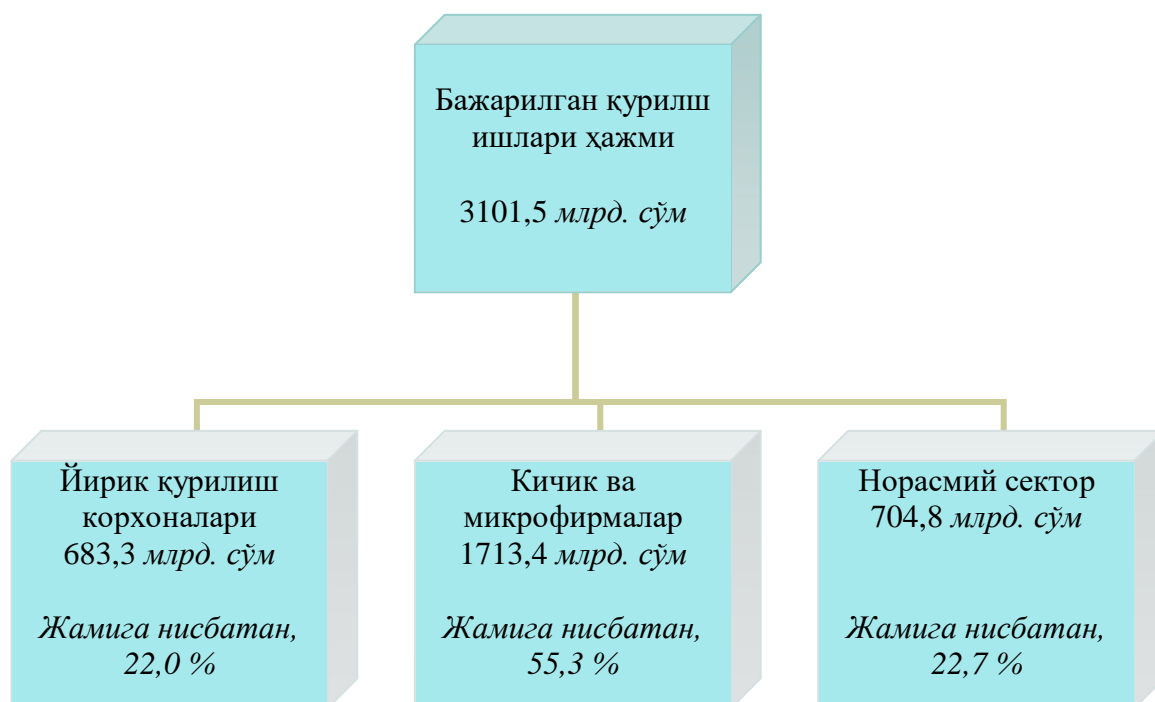
(млрд. сўм)

<i>Ташкилотлар номи</i>	<i>2019 йил</i>	<i>2020 йил</i>	<i>Ўсиш суръати, % да</i>
<b>Вилоят бўйича</b>	<b>2576,0</b>	<b>3101,5</b>	<b>100,1</b>
Йирик корхоналар	725,8	683,3	78,4
Кичик ва микрофирмалар	1210,2	1713,4	117,9
Норасмий сектор	640,1	704,8	90,9
<b>Навоий шаҳар</b>	<b>590,0</b>	<b>775,6</b>	<b>100,0</b>
Йирик корхоналар	77,7	41,0	43,9
Кичик ва микрофирмалар	405,6	554,8	113,9
Норасмий сектор	106,7	115,7	88,1
<b>Зарафшон шаҳар</b>	<b>627,2</b>	<b>753,5</b>	<b>100,0</b>
Йирик корхоналар	549,6	534,9	81,0
Кичик ва микрофирмалар	60,8	205,1	280,9
Норасмий сектор	16,9	13,5	65,9
<b>Кармана тумани</b>	<b>331,4</b>	<b>398,8</b>	<b>100,0</b>
Йирик корхоналар	17,1	6,6	32,0
Кичик ва микрофирмалар	161,2	268,3	138,6



<i>Ташкилотлар номи</i>	<i>2019 йил</i>	<i>2020 йил</i>	<i>Ўсиш суръати, % да</i>
Норасмий сектор	153,0	123,9	67,0
<b>Конимех тумани</b>	<b>43,0</b>	<b>51,7</b>	<b>100,2</b>
Йирик корхоналар	-	19,7	-
Кичик ва микрофирмалар	24,6	24,9	84,2
Норасмий сектор	18,4	7,1	32,4
<b>Қизилтепа тумани</b>	<b>372,2</b>	<b>447,4</b>	<b>100,0</b>
Йирик корхоналар	50,3	57,2	94,7
Кичик ва микрофирмалар	275,4	322,2	97,4
Норасмий сектор	46,5	68,0	121,0
<b>Навбаҳор тумани</b>	<b>187,5</b>	<b>225,3</b>	<b>100,0</b>
Кичик ва микрофирмалар	93,6	123,3	109,6
Норасмий сектор	93,9	102,0	90,4
<b>Нурота тумани</b>	<b>119,2</b>	<b>144,2</b>	<b>100,2</b>
Кичик ва микрофирмалар	72,1	57,8	66,8
Норасмий сектор	47,2	86,7	151,3
<b>Томди тумани</b>	<b>19,1</b>	<b>24,4</b>	<b>106,0</b>
Кичик ва микрофирмалар	19,1	23,6	102,6
Норасмий сектор	-	0,8	-
<b>Учқудук тумани</b>	<b>31,4</b>	<b>38,1</b>	<b>100,1</b>
Кичик ва микрофирмалар	21,4	19,8	76,6
Норасмий сектор	10,0	18,4	150,3
<b>Хатирчи тумани</b>	<b>255,0</b>	<b>306,2</b>	<b>100,0</b>
Йирик корхоналар	31,1	23,9	64,0
Кичик ва микрофирмалар	76,3	113,8	124,1
Норасмий сектор	168,5	147,6	95,1

## 2020 йил январь-сентябрь ойларида бажарилган қурилиш ишлари ҳажмининг технологик таркиби



Мулкчиликнинг нодавлат шаклидаги қурилиш ташкилотлари томонидан 2 412,2 млрд. сўмлик қурилиш ишлари бажарилган бўлиб, жами қурилиш ишлари ҳажмининг 77,8 фоизини ташкил қилди ва ушбу кўрсаткич ўтган йилнинг мос даврига нисбатан 4,0 фоизга купайган.

2020 йил январь-сентябрь ойларида давлат мулки асосидаги қурилиш корхоналари томонидан 689,3 млрд. сўмлик қурилиш ишлари бажарилган бўлиб, жами қурилиш ишлари ҳажмининг 22,2 фоизини ташкил қилди ва ушбу кўрсаткич ўтган йилнинг мос даврига нисбатан 4,0 фоизли пунктга камайди.

Қурилиш ишлари умумий ҳажмининг 78,7 фоизи бинолар ва иншоотларни қуриш бўйича қурилиш ишлари, 12,3 фоизи фуқаролик қурилиши объектларини қуриш бўйича қурилиш ишлари ва 9,0 фоизи ихтисослаштирилган қурилиш ишларига тўғри келди.

Шу жумладан, умумий ҳажмдан 69,4 фоизи янги қурилиш, реконструкция ва кенгайтириш ҳамда техник жиҳатдан қайта жиҳозлашга, 30,6 фоизи эса капитал, жорий таъмирлашга ва бошқа қурилиш пудрат ишларига тўғри келди.

**Мулкчилик шакллари бўйича қурилиш ташкилотларининг ўз кучлари билан бажарган қурилиш ишлари тақсимоти**

