

I. ИНВЕСТИЦИЯЛАР ВА ҚУРИЛИШ

2020 йил январь-март ойларида вилоятнинг асосий капиталини қўпайтиришга 3 462,7 млрд. сўм миқдорида инвестициялар киритилди ва ўтган йилнинг шу даврига нисбатан ўсиш суръати 65,2 фоизга ошди.

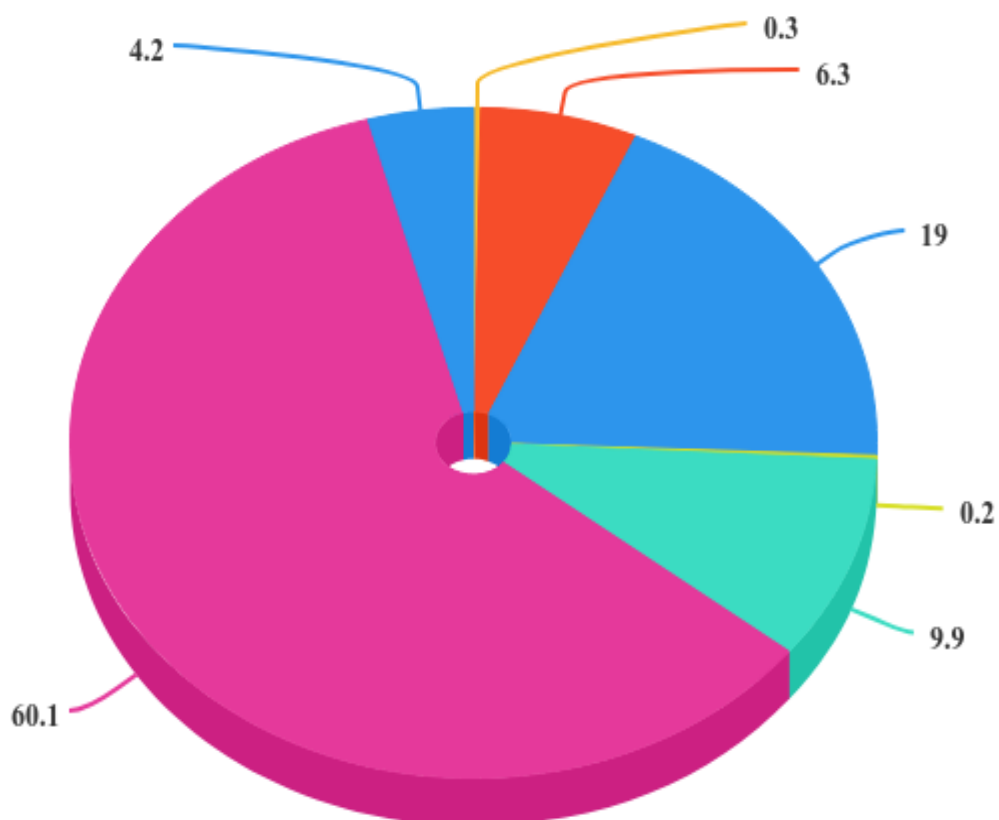
Асосий капиталга киритилган инвестициялар

	Асосий капиталга киритилган инвестиция		Ўсиш суръати, % да	Аҳоли жон бошига		Ўсиш суръати, % да
	2019 йил	2020 йил		2019 йил	2020 йил	
Жами	4 579,1	3462,7	65,2	4 666,9	3466,9	64,0
Навоий	1 305,5	1477,8	97,7	9557,1	10248,4	92,4
Зарафшон	121,8	116,6	82,6	1474,8	1389,3	81,2
Кармана	1 991,8	427,3	18,5	15548,6	3388,3	18,8
Конимех	162,7	298,5	158,3	4636,5	8361,8	155,5
Қизилтепа	164,3	108,3	56,9	1100,0	712,9	55,9
Навбаҳор	45,2	43,8	83,6	407,5	387,5	82,0
Нурота	37,6	46,4	106,5	412,0	500,7	104,8
Томди	532,0	765,1	124,1	36689,8	51695,8	121,5
Учкудук	151,5	103,1	58,8	4082,4	2765,7	58,4
Хатирчи	66,7	75,8	98,0	341,0	380,5	96,2

**Асосий капиталга киритилган инвестицияларнинг
худудлар бўйича тақсимланиши**

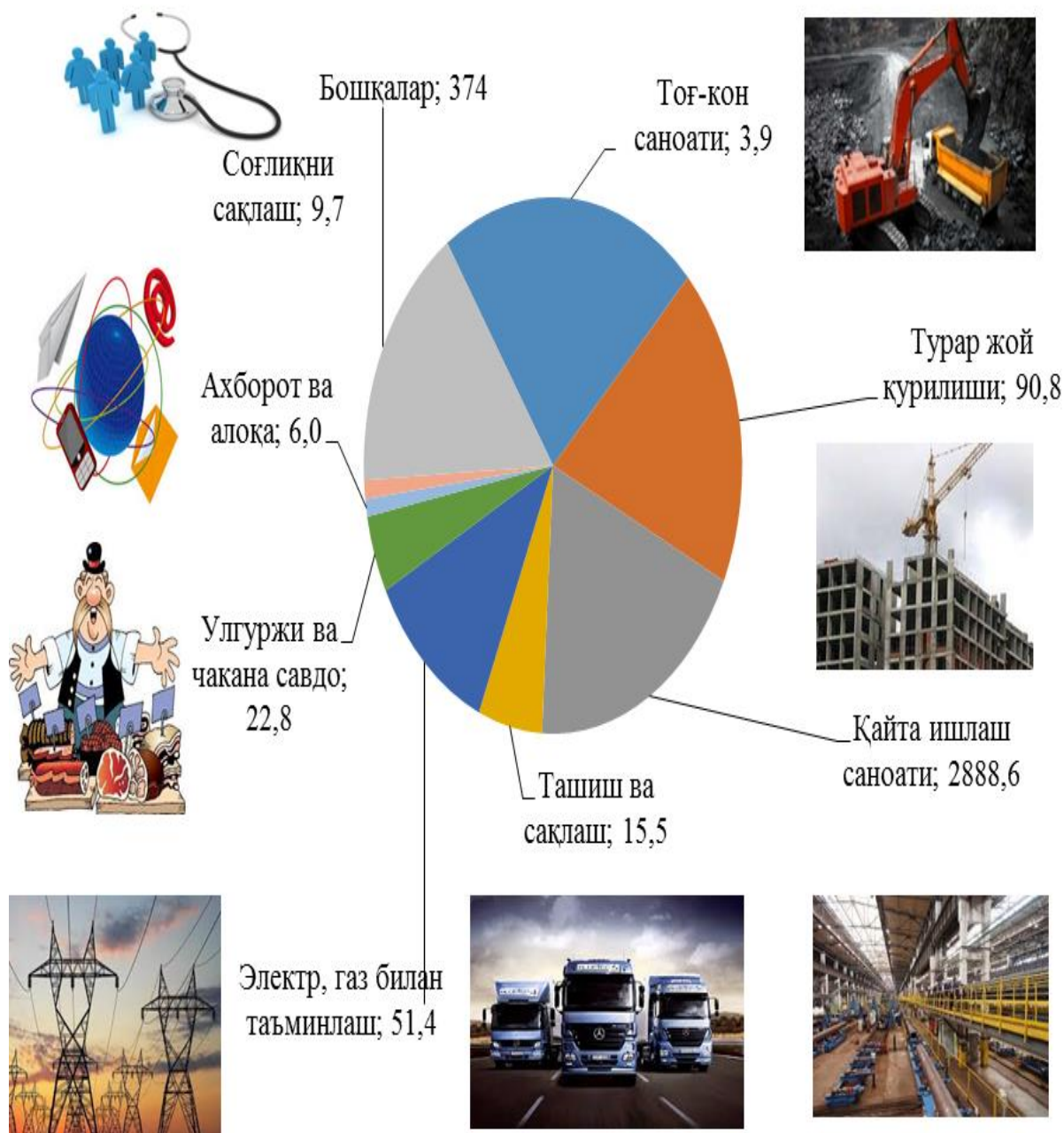
	Жами асосий капиталга киритилган инвестициялар млрд.сум	Республика бюджети	Қорхона ташкилотларнинг ўз маблағлари	Аҳолининг ўз маблағлари	Хорижий инвестициялар	Сув таъминоти ва канализация тизимларини ривожлантириш жамғармаси	Жисмоний тарбия ва спортни ривожлантириш жамғармаси	Тикланиш ва тараққиёт жамғармаси	Банк кредитлари ва бошқа ташкilotларнинг қарз маблағлари
Жами	3462,7	12,3	342,8	217,4	2082,4	7,0	-	656,5	144,3
<i>шаҳарлар:</i>									
Навоий	1477,8	7,5	237,8	82,1	895,6	-	-	221,4	32,8
Зарафшон	116,6	0,2	5,8	5,3	103,6	-	-	0,4	1,8
<i>туманлар:</i>									
Кармана	427,3	0,2	49,5	20,8	294,8	-	-	40,2	21,9
Конимех	298,5	0,01	15,6	1,4	246,1	7,0	-	21,2	7,1
Қизилтепа	108,3	1,0	11,0	19,9	55,8	-	-	-	20,6
Навбаҳор	43,8	0,2	6,3	26,9	4,2	-	-	-	6,2
Нурота	46,4	0,6	5,2	32,5	4,0	-	-	0,04	4,2
Томди	765,1	1,4	5,6	0,9	382,6	-	-	373,1	1,5
Учқудуқ	103,2	0,9	0,9	6,8	93,0	-	-	0,1	1,4
Хатирчи	75,8	0,4	5,1	20,9	2,7	-	-	-	46,7

Асосий капиталга киритилган инвестицияларда иқтисодий фаолият турларининг улуши, % да

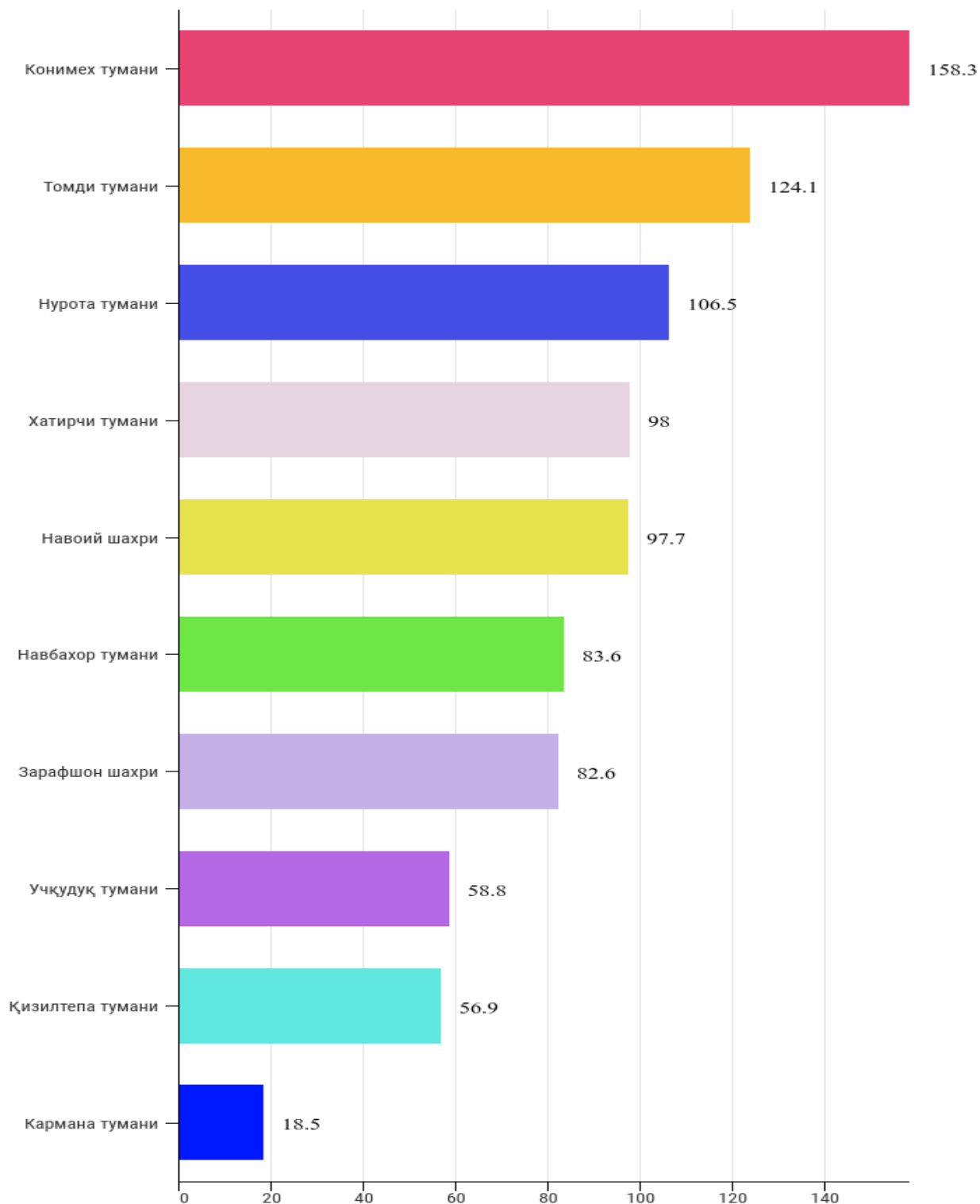


- Республика бюджети
- Аҳоли маблағлари
- Тикланиш ва тараққиёт жамғармаси
- Сув канализация тизимларини ривожлантириш жамғармаси
- Корхона ва ташкилот маблағлари
- Тўғридан-тўғри хорижий инвестиция ва кредитлар
- Банк кредитлари ва қарз маблағлари

2020 йилнинг январь-мартида иқтисодий фаолият турлари
 бўйича асосий капиталга инвестициялар (млрд. сўм)



**Асосий капиталга киритилган инвестицияларнинг ўтган
йилга нисбатан ўсиш суръатлари, % да**



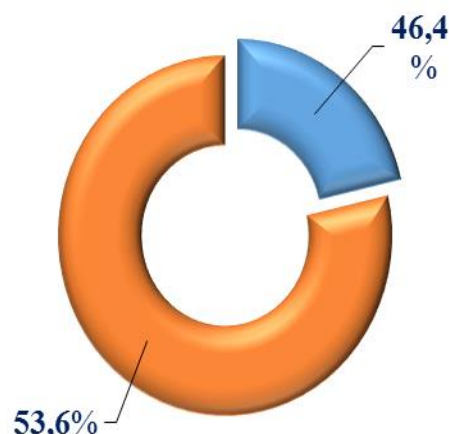
**Молиялаштириш манбалари бўйича асосий капиталга
киритилган инвестицияларнинг тақсимланиши**

	млрд. сўм	ўсиш суръати, % да	яқунга нисбатан, % да
Асосий капиталга киритилган инвестициялар	3462,7	65,2	100,0
<i>шу жумладан</i>			
Марказлашган инвестициялар:	1606,3	41,3	46,4
бюджет маблағлари	12,3	24,3	0,4
давлат мақсадли фонд маблағлари	7,1	683,4	0,2
болалар спортини ривожлантириш жамғармаси фонди маблағлари	-	-	-
тикланиш ва тараққиёт фонди маблағлари	656,4	43,4	18,9
ҳукумат кафолати остида чет эл кредитлари	930,5	40,0	26,9
Марказлашмаган инвестициялар	1856,4	131,6	53,6
корхоналарнинг ўз маблағлари	342,8	36,1	9,9
аҳоли маблағлари	217,4	99,3	6,3
тўғридан-тўғри хорижий инвестиция ва кредитлар (бошқа хорижий инвестиция ва кредитлар қўшилган ҳолда)	1151,9	2491,6	33,3
тижорат банк кредитлари ва бошқа қарз маблағлари	144,3	72,6	4,1

2019 йил январь-март



2020 йил январь-март



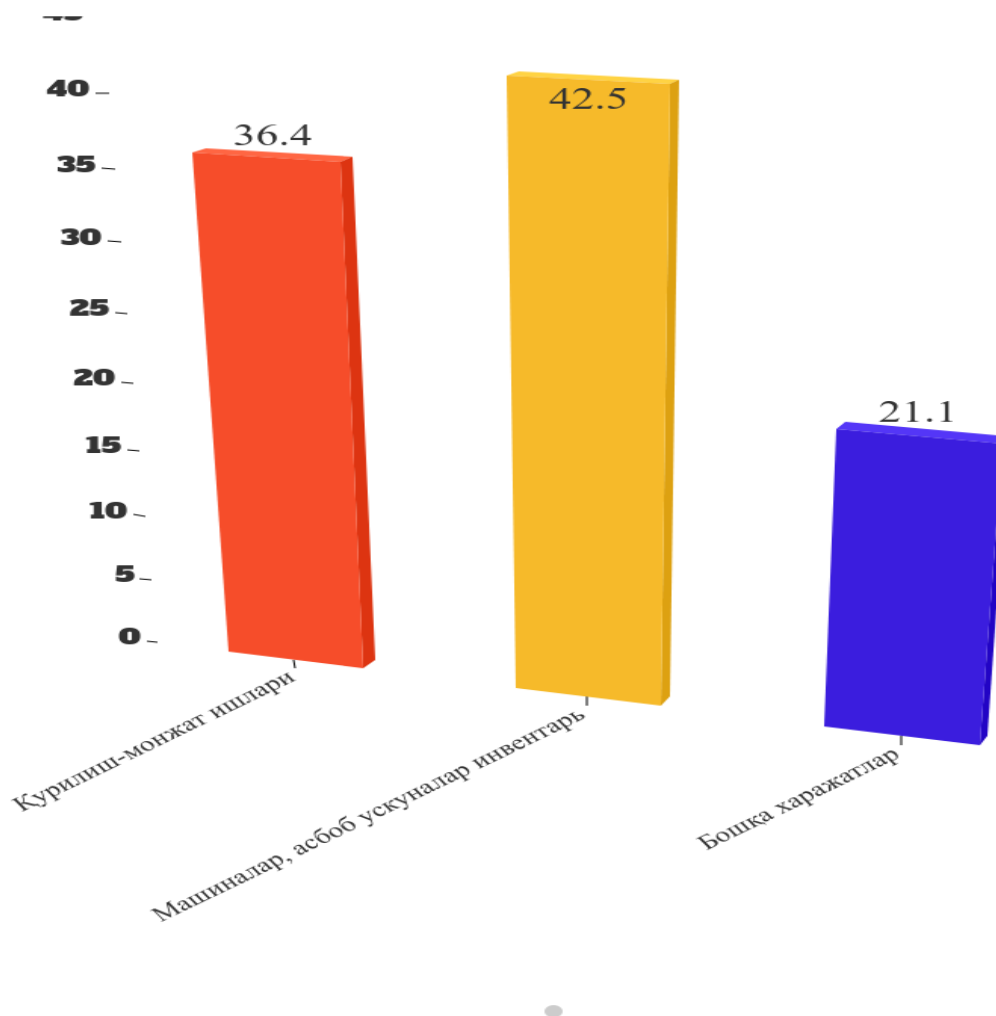
Асосий капиталга ўзлаштирилган инвестициялар умумий ҳажмининг 3221,2 млрд. сўми ёки 93,0 фоизи ишлаб чиқариш тармоқларига, 241,5 млрд. сўм ёки 7,0 фоизи ноишлаб чиқариш тармоқларига йўналтирилди.

2020 йил январь-март ойларида асосий капиталга киритилган инвестицияларнинг технологик таркиби

	жами	Давлат	Нодавлат
Жами, млрд. сўм	3462,7	2594,4	868,3
<i>шу жумладан: умумий ҳажмга нисбатан фоиз кўринишида</i>			
қурилиш-монтаж ишлари	36,4	36,1	37,2
машина, ускуналар, транспорт воситалари ишлаб чиқариш ва хўжалик жиҳозлар	42,5	37,1	58,8
Бошқа ҳаражатлар	21,1	26,8	4,0

Асосий капиталга киритилган инвестицияларнинг технологик таркибининг тузилиши 2020 йил январь-мартга нисбатан қурилиш-монтаж ишларнинг улуши 12,5 фоизли пунктга, бошқа ҳаражатларнинг улуши 4,7 фоизли пунктга кўпайган ва машина-ускуналар, транспорт воситалари ишлаб чиқариш ва хўжалик жиҳозлар қиймати улуши 17,3 фоизли пунктга камайган.

2020 йил январь-март ойларида асосий капиталга инвестицияларнинг технологик таркиби фоиз кўринишида

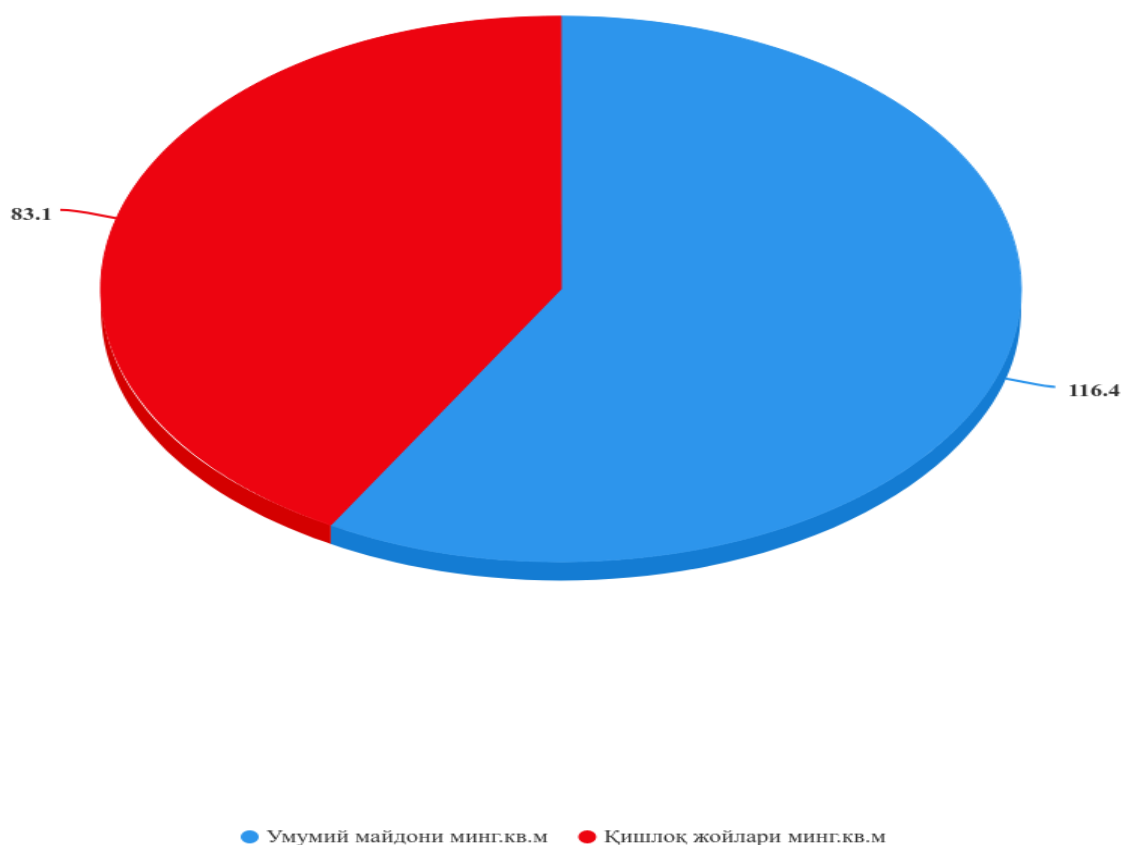


Ижтимоий соҳа объектларини қуриш

2020 йил январь-март ойларида умумий майдони 116,4 минг кв.м бўлган 564 та (2019 йил январь-мартга нисбатан 125,7 фоиз), шу жумладан қишлоқ жойларида 83,1 минг кв.м (109,4 фоиз) 413 та уй-жой фойдаланишга топширилди.

Ноишлаб чиқариш соҳасига киритилган инвестициялар ҳажмидан 85,1 млрд. сўми ёки 2,5 фоизи уй-жой қурилишида ўзлаштирилди.

2020 йил январь-март ойларида ишга туширилган объектлар



Қурилиш фаолияти. 2020 йил январь-март ойларида 701,7 млрд. сўмлик қурилиш ишлари бажарилиб, ўтган йилнинг шу даврига нисбатан ўсиш суръати 108,0 фоизни ташкил этди.

Шунингдек, йирик пудрат ташкилотлари томонидан қурилиш ишлари ҳажми 191,5 млрд. сўм (жами қурилиш ишлари ҳажмининг 27,0 фоизи) ни ёки ўсиш суръати 116,0 фоизни ташкил қилиб, ўтган йилнинг мос даврига нисбатан 10,2 фоизли пунктга ошди.

Қурилиш ишлари

	Қурилиш ишлари		Ўсиш суръати, % да	Аҳоли жон бошига		Ўсиш суръати, % да
	2019 йил	2020 йил		2019 йил	2020 йил	
Жами	540,2	701,7	108,0	550,6	702,5	106,1
Навобий	101,5	150,2	121,8	743,6	1041,6	116,5
Зарафшон	138,4	177,5	106,8	1675,4	2116,2	105,0
Кармана	74,6	88,4	98,9	582,0	701,3	100,2
Конимех	8,2	4,0	41,0	233,6	113,2	40,3
Қизилтепа	83,1	102,4	102,6	556,5	674,4	100,8
Навбахор	36,5	47,3	108,8	329,1	418,2	105,7
Нурота	31,7	46,0	120,8	348,1	496,4	118,6
Томди	6,4	7,7	100,0	440,1	518,3	97,9
Учкудук	10,5	13,7	107,5	282,9	366,5	107,7
Хатирчи	49,3	64,4	109,4	251,9	323,3	106,7

Қурилиш ишларининг ўтган йилга нисбатан ўсиш суръатлари, % да



2020 йилнинг январь-март ойларида шаҳар (туман)лар кесимида қурилиш ишлари ҳажми қуйидагича ифодаланади

	Жами		шу жумладан Ҳудудий қурилиш-пудрат ташкилотлари	
	млрд. сўм	Ўсиш суръати, % да	млрд. сўм	Ўсиш суръати, % да
Жами	701,7	108,0	191,5	116,0
Навоий	150,2	121,8	11,7	123,0
Зарафшон	177,5	106,8	155,4	113,0
Кармана	88,4	98,9	0,4	6,0
Конимех	4,0	41,0	-	-
Қизилтепа	102,4	102,6	10,4	100,0
Навбаҳор	47,3	108,8	-	-

	Жами		шу жумладан	
			Худудий қурилиш-пудрат ташкилотлари	
	млрд. сўм	Ўсиш суръати, % да	млрд. сўм	Ўсиш суръати, % да
Нурота	46,0	120,8	-	-
Томди	7,7	100,0	-	-
Учқудуқ	13,7	107,5	-	-
Хатирчи	64,4	109,4	13,6	2074

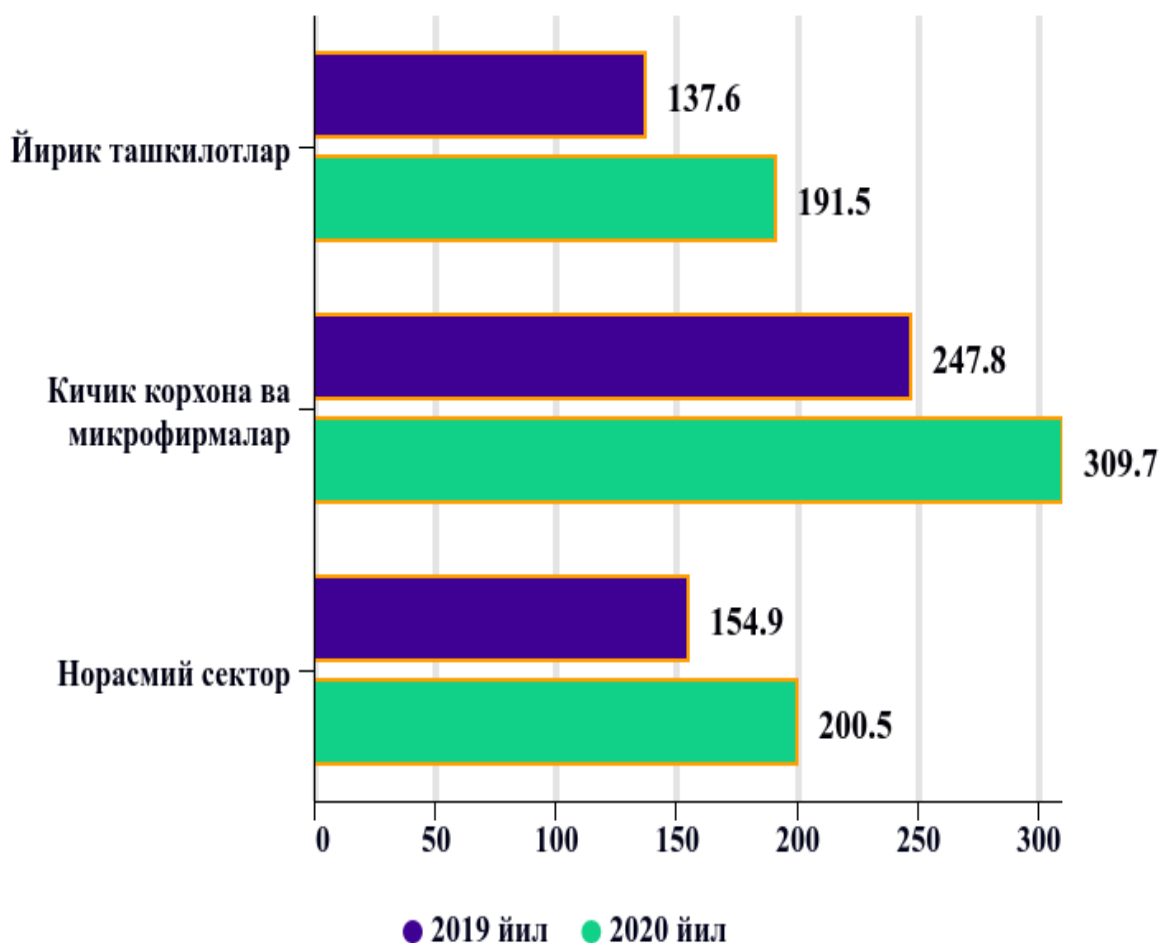
2020 йил январь-март ойларида энг кўп қурилиш ишлари Зарфшон шаҳри (вилоятнинг умумий ҳажмида 25,3 %), Зарафшон шаҳри (21,4 %), Қизилтепа тумани (14,6 %), Кармана тумани (12,6 %) ва Хатирчи (9,2 %) туманларидаги корхона ва ташкилотлар томонидан бажарилган бўлиб юқоридаги туманлар улуши вилоятдаги қурилишнинг асосини ташкил этмокда.

2020 йил январь-март ойларида ўз кучи билан бажарилган қурилиш ишлар ҳажми технологик таркиби туманлар кесимида

Ташкилотлар номи	2019 йил	2020 йил	(млн. сўм)
			Ўсиш суръати, % да
Вилоят бўйича	540239,4	701653,5	108,0
Йирик қурилиш корхоналар бўйича	137 559	191 475,0	116,0
Кичик ва микрофирмалар	247 792	309 723,0	104,0
Норасмий сектор	154 888	200 456,0	107,0
Навоий шаҳар	101503,8	150 194,2	121,8
Йирик қурилиш корхоналар бўйича	7 931,4	11 736,7	123,1
Кичик ва микрофирмалар	37 561,6	62 128,0	135,0
Норасмий сектор	56 010,8	76 329,5	111,0
Зарафшон шаҳар	138 389,2	177548,5	106,8
Йирик қурилиш корхоналар бўйича	114 550,5	155 349,6	112,8
Кичик ва микрофирмалар	20 014,2	18 709,9	78,8
Норасмий сектор	3 824,5	3 489,0	76,9

Ташкилотлар номи	2019 йил	2020 йил	Ўсиш суръати, % да
Кармана тумани	74 558,4	88 432,4	98,9
Йирик қурилиш корхоналар бўйича	5 851,8	397,0	5,6
Кичик ва микрофирмалар	49 351,7	67 191,7	114,3
Норасмий сектор	19 354,9	20 843,7	90,4
Конимех тумани	8 199,0	4 041,6	41,0
Кичик ва микрофирмалар	8 199,0	4 041,6	41,0
Норасмий сектор	-	312,6	-
Кизилтепа тумани	83 135,6	102 442,9	102,6
Йирик қурилиш корхоналар бўйича	8 680,0	10 391,1	99,6
Кичик ва микрофирмалар	61 544,0	73 975,9	100,7
Норасмий сектор	12 911,6	18 075,9	117,3
Навбахор тумани	36 528,3	47 255,8	108,8
Кичик ва микрофирмалар	14 209,3	17 079,6	101,7
Норасмий сектор	22 319,0	30 176,2	114,5
Нурота тумани	31 713,0	45 965,3	120,8
Кичик ва микрофирмалар	18 725,2	22 507,7	100,3
Норасмий сектор	12 987,8	23 457,6	150,7
Томди тумани	6 381,3	7 670,3	100,0
Кичик ва микрофирмалар	6 381,3	7 670,3	100,0
Норасмий сектор			
Учкудук тумани	10 525,3	13 672,2	107,5
Кичик ва микрофирмалар	6 368,7	7 655,2	98,8
Норасмий сектор	4 156,6	6 017,0	118,9
Хатирчи тумани	49 305,4	64 430,4	109,4
Йирик қурилиш корхоналар бўйича	545,6	13 600,2	2 073,7
Кичик ва микрофирмалар	25 436,9	29 075,2	96,8
Норасмий сектор	23 322,9	21 755,0	79,0

2020 йил январь-март ойларида бажарилган қурилиш ишлари ҳажмининг технологик таркиби (млрд. сўм)



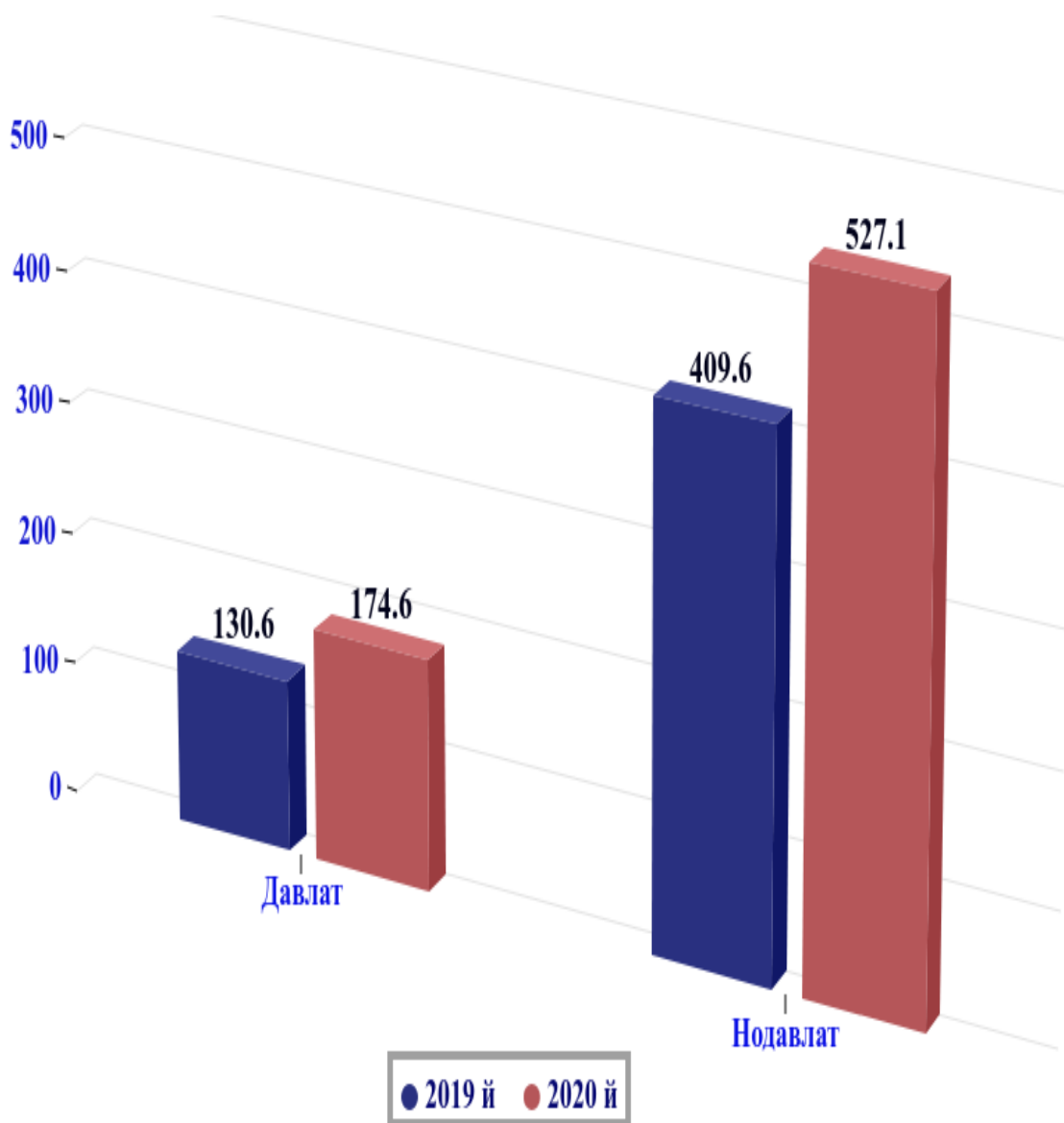
Мулкчиликнинг нодавлат шаклидаги қурилиш ташкилотлари томонидан 527,0 млрд. сўмлик қурилиш ишлари бажарилган бўлиб, жами қурилиш ишлари ҳажмининг 75,1 фоизини ташкил қилди ва ушбу кўрсаткич ўтган йилнинг мос даврига нисбатан 0,5 фоизга кўпайган.

2020 йил январь-март ойлари давлат мулки асосидаги қурилиш корхоналари томонидан эса 174,6 млрд. сўмлик қурилиш ишлари бажарилган бўлиб, жами қурилиш ишлари ҳажмининг 21,9 фоизини ташкил қилди ва ушбу кўрсаткич ўтган йилнинг мос даврига нисбатан 3,5 фоизли пунктга камайди.

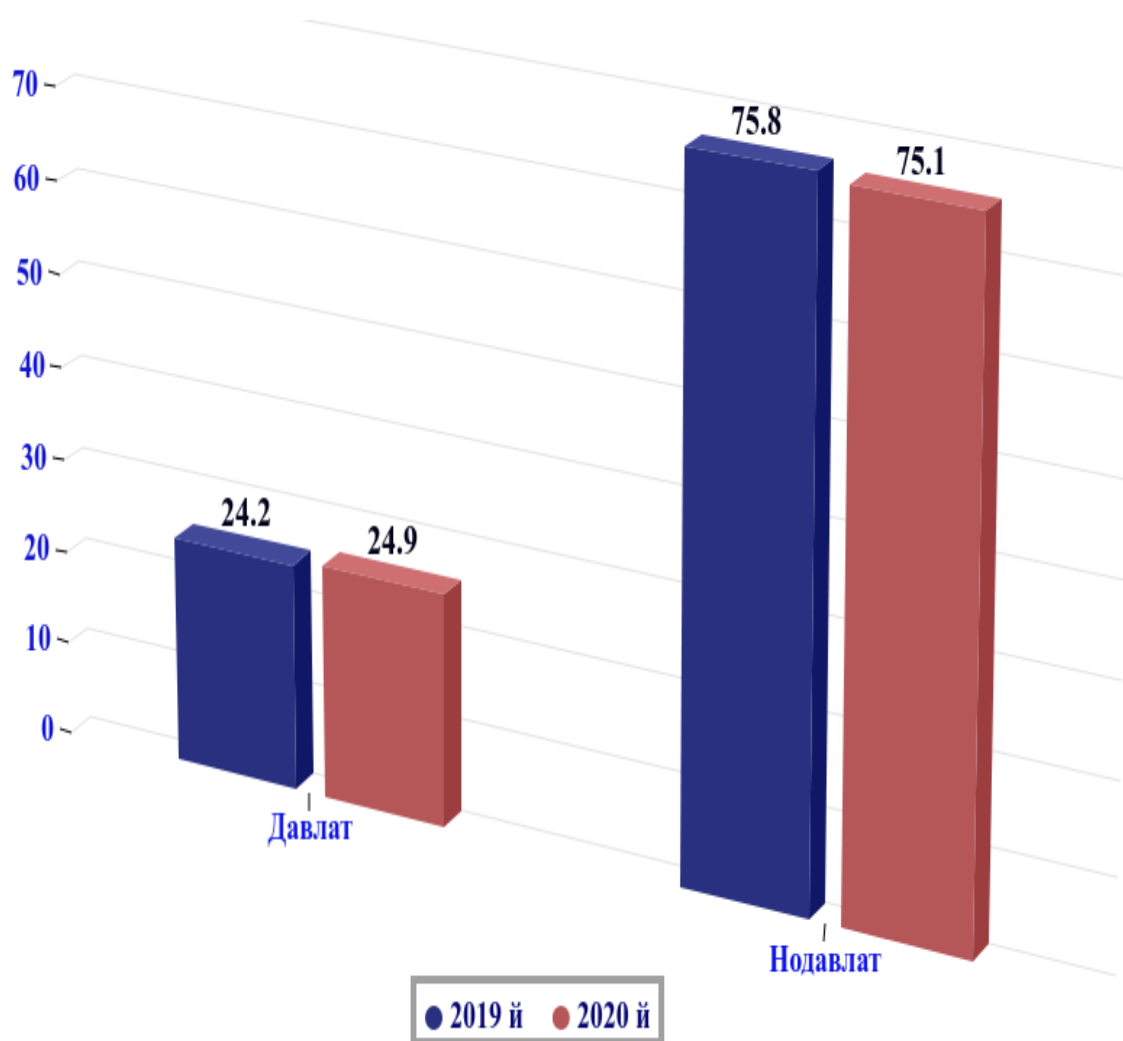
Қурилиш ишлари умумий ҳажмининг 76,4 фоизи бинолар ва иншоотларни қуриш бўйича қурилиш ишлари, 10,6 фоизи фуқаролик қурилиши объектларини қуриш бўйича қурилиш ишлари ва 13,0 фоизи ихтисослаштирилган қурилиш ишларига тўғри келди.

Шу жумладан, умумий ҳажмдан 78,0 фоизи янги қурилиш, реконструкция ва кенгайтириш ҳамда техник жиҳатдан қайта жиҳозлашга, 22,0 фоизи эса капитал, жорий таъмирлашга ва бошқа қурилиш пудрат ишларига тўғри келди.

Мулкчилик шакллари бўйича қурилиш ташкилотларининг ўз кучлари билан бажарган қурилиш ишлари тақсимоти, (млрд. сўм)



**Мулкчилик шакллари бўйича қурилиш ташкилотларининг ўз
кучлари билан бажарган қурилиш ишлари тақсимои**
(умумий ҳажмга нисбатан, % да)



2020 йил январь-март ойларида фаолият турлари
бўйича қурилиш ишлари

