

## XI. ДЕМОГРАФИК ҲОЛАТ ВА БАНДЛИК

### Навоий вилояти ва ҳудудларнинг ташкил топган йиллари ҳамда уларнинг марказлари

	Ташкил топган йил	Вилоят ва туман, шаҳарлар марказлари	Ер майдони, минг.кв.км
<b>Навоий вилояти</b>	<b>27.01.1992 й.</b>	<b>Навоий ш.</b>	<b>111,1</b>
<i>шаҳарлар:</i>			
Навоий	1958 й	Навоий ш	0,06
Зарафшон	1972 й	Зарафшон ш.	0,02
<i>туманлар:</i>			
Кармана	09.09.1926 й	Кармана ш-ча.	0,94
Конимех	29.12.1965 й	Конимех ш-ча.	9,25
Қизилтепа	07.12.1970 й	Қизилтепа ш.	2,19
Навбаҳор	12.03.1980 й	Бешработ қ.а.п.	1,57
Нурота	29.09.1926 й	Нурота ш.	6,53
Томди	03.07.1927 й	Томдибулоқ ш-ча.	42,49
Учкудук	25.03.1982 й	Учкудук ш.	46,63
Хатирчи	03.12.1964 й	Янгиработ ш.	1,42

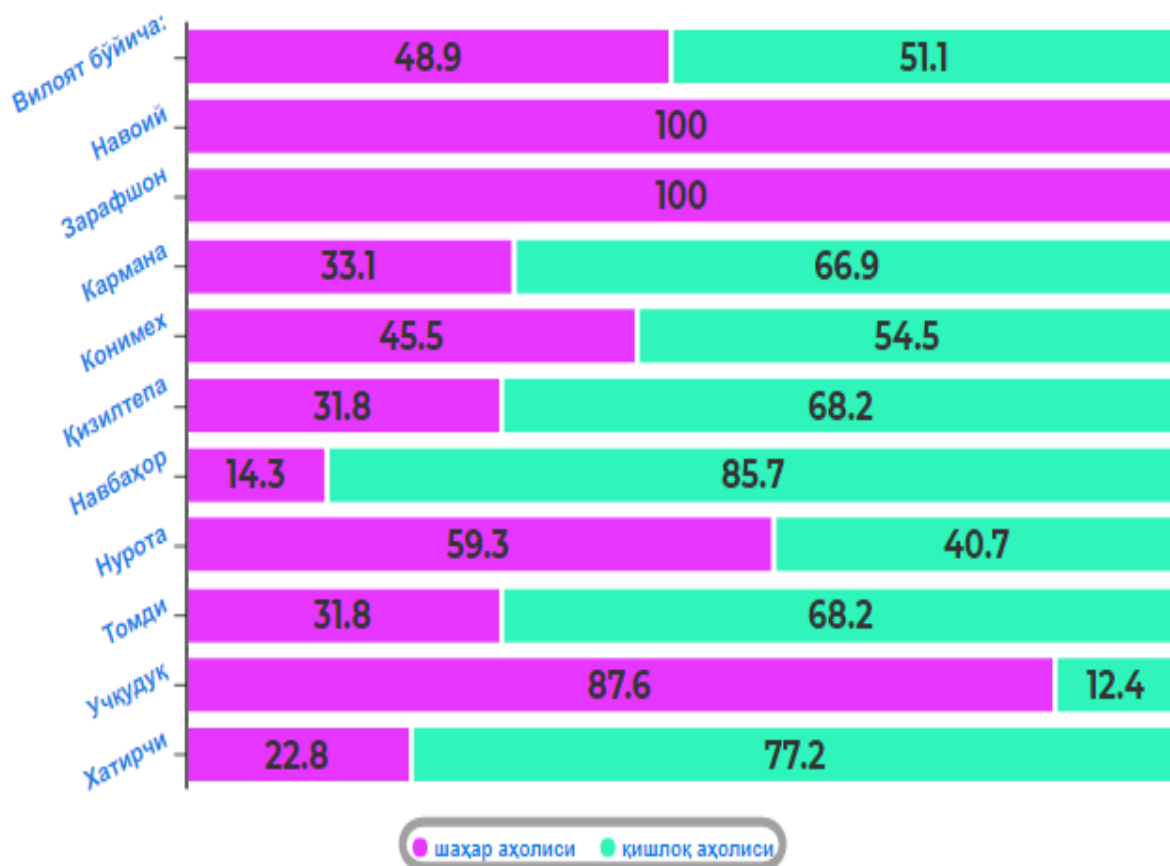
Дастлабки маълумотларга кўра, 2020 йил 1 апрель ҳолатига вилоятда доимий аҳоли сони 1000,6 минг кишини ташкил қилди ва йил бошидан 3484 кишига ёки 0,4 фоизга кўпайди.

**Доимий аҳоли сони<sup>1)</sup>**  
(2020 йил 1 апрель ҳолатига бирликда)

	Жами аҳоли	шу жумладан:		1 км кв га тўғри келадиганлар сони
		шаҳар аҳолиси	қишлоқ аҳолиси	
<b>Жами</b>	<b>1 000 584</b>	<b>489 352</b>	<b>511 232</b>	<b>9,0</b>
<i>шаҳарлар:</i>				
Навоий	144 568	144 568	-	2410,0
Зарафшон	84 092	84 092	-	4205,0
<i>туманлар:</i>				
Кармана	126 344	41 829	84 515	134,4
Конимех	35 755	16 253	19 502	3,9
Қизилтепа	152 131	48 411	103 720	69,5
Навбахор	113 104	16 216	96 888	72,0
Нурота	92 770	54 999	37 771	14,2
Томди	14 841	4 725	10 116	0,3
Учкудук	37 298	32 674	4 624	0,8
Хатирчи	199 681	45 585	154 096	140,6

<sup>1)</sup> дастлабки маълумот

Доимий аҳоли сонда қишлоқ ва шаҳар жойлардаги улуши, % да  
(2020 йил 1 апрель ҳолатига)

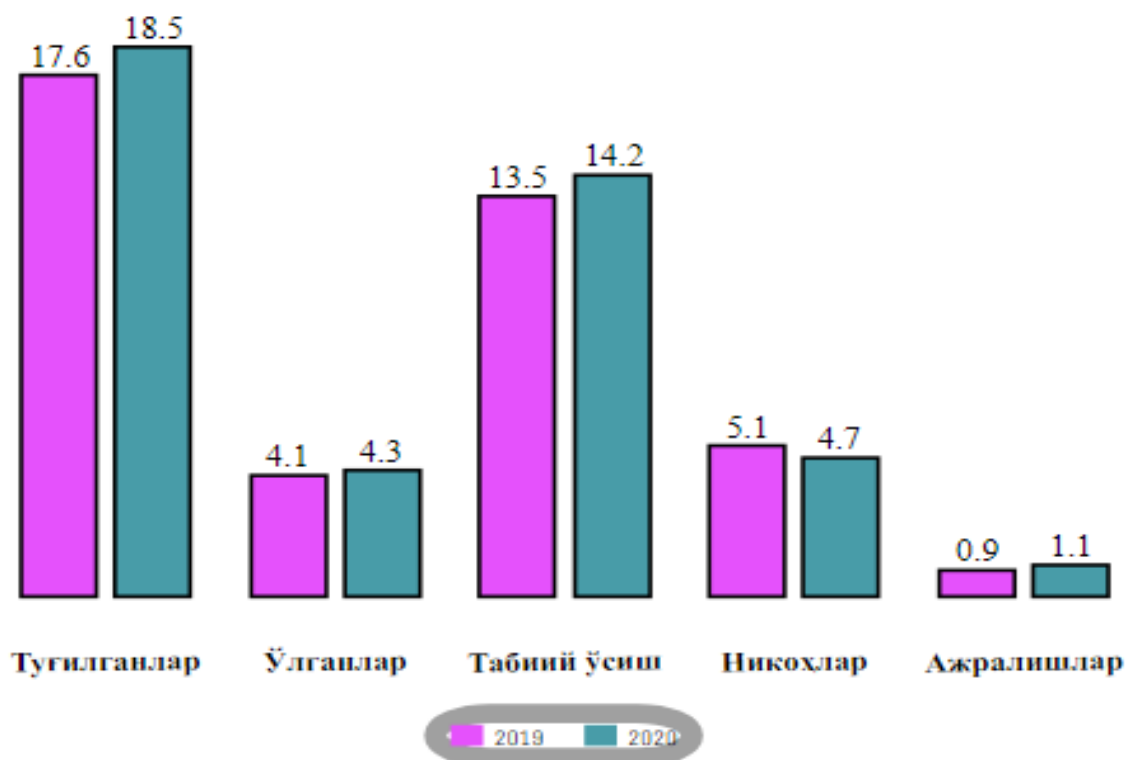


Аҳолининг табиий ҳаракати 2020 йил январь-март ойларида

	киши			ҳар 1000 аҳолига нисбатан	
	2019	2020 <sup>1)</sup>	ўсиш, камайиш	2019	2020 <sup>1)</sup>
Туғилганлар	4250	4584	334	17,6	18,5
Ўлганлар	998	1061	63	4,1	4,3
Табиий ўсиш	3252	3523	271	13,5	14,2
Никоҳлар	1223	1178	-45	5,1	4,7
Ажралишлар	223	270	47	0,9	1,1

<sup>1)</sup> дастлабки маълумот

## Ҳар 1000 аҳолига нисбатан табиий ҳаракати



**Туғилиш даражаси.** 2020 йилнинг январь-мартида туғилганлар сони 4584 кишини ташкил қилди ва 2019 йилнинг шу даврига (4250 киши) нисбатан 334 тага ошган. Туғилиш коэффициенти мос равишда 18,5 промиллени ташкил қилди ва 2019 йилнинг шу даврига 0,9 промиллега ошганлигини (2019 йилнинг январь-март ойларида 17,6 промилле бўлган) кўрсатмоқда.

Туғилиш даражаси вилоятнинг Навоий шаҳрида (18,2 дан 19,3 промиллега), Зарафшон шаҳрида (17,2 дан 18,7 промиллега), Конимех (16,9 дан 18,7 промиллега), Қизилтепа (15,3 дан 17,1 промиллега), Нурота (16,4 дан 17,8 промиллега), Томди (7,3 дан 18,0 промиллега), Хатирчи (19,2 дан 20,3 промиллега) туманларида ошгани кузатилди.

Туғилиш даражаси вилоятнинг Кармана (18,6 дан 17,9 промиллега), Навбахор (17,5 дан 16,6 промиллега), Учқудуқ (21,3 дан 19,1 промиллега) туманларида камайганлиги кузатилди.

**Ўлим даражаси.** 2020 йилнинг январь-мартида ўлганлар сони 1061 кишини ташкил қилди ва 2019 йилнинг шу даврига (998 киши) нисбатан 63 тага ошди. Ўлим коэффициенти мос равишда 4,3 промиллени ташкил қилди (2019 йил январь-мартида 4,1 промилле).

Ўлганлар сонининг кўпайиши Навоий шаҳрида (4,3 дан 4,5 промиллега), Зарафшон шаҳрида (2,8 дан 3,4 промиллега), Конимех туманида (5,0 дан 5,1 промиллега), Кармана туманида (4,2 дан 5,0 промиллега), Қизилтепа туманида (3,7 дан 4,2 промиллега), Томди туманида (3,1 дан 3,5 промиллега) кўпайгани кузатилди.

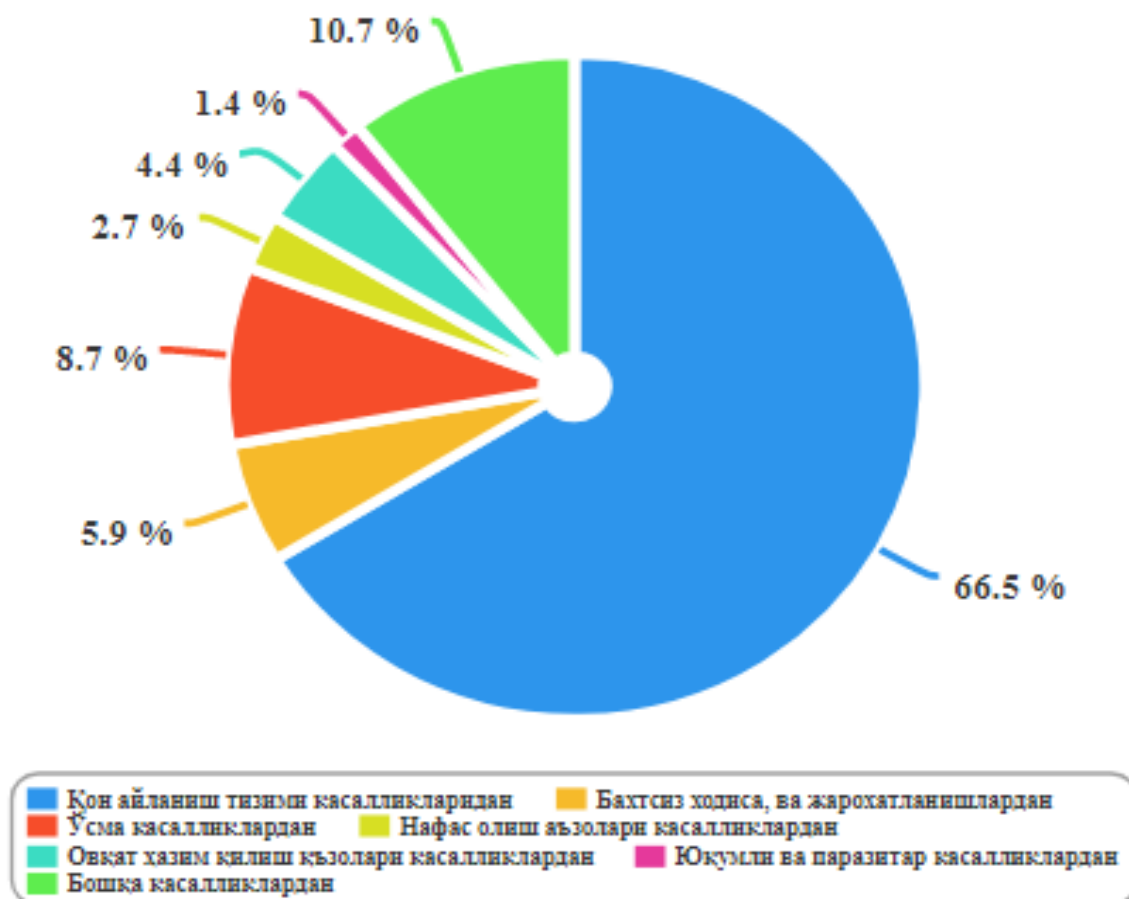
Ўлганлар даражаси вилоятнинг 2019 йилнинг шу даврига нисбатан Навбахор туманида (4,5 дан 4,1 промиллега), Нурота (4,8 дан 4,4 промиллега), Учқудук (4,4 дан 3,9 промиллега), Хатирчи туманида (4,2 дан 4,1 промиллега) туманларида камайганлиги кузатилди.

Ўлганлар умумий сонидан 66,5 фоизи қон айланиш тизими касалликларидан, 8,7 фоизи - ўсма касалликларидан, 4,4 фоизи - овқат ҳазм қилиш органлари касалликларидан, 2,7 фоизи - нафас олиш органлари касалликларидан, 5,9 фоизи - бахтсиз ҳодиса, захарланиш ва жароҳатлардан, 1,4 фоизи юқумли ва паразитар касалликлардан ҳамда 10,7 фоизи бошқа касалликлардан вафот этган.

Дастлабки маълумотларга кўра, 2020 йилнинг январь-мартида бир ёшга тўлмаган 37 та болалар ўлими кузатилди. Болалар ўлими коэффиценти 6,6 промиллени ташкил қилди (2019 йилнинг январь-мартида 6,0 промилле).

Бир ёшгача ўлган болаларнинг умумий сонидан 62,2 фоизи перинатал даврда юзага келадиган ҳолатлардан, 18,9 фоизи – нафас олиш органлари касалликларидан, 16,2 фоизи – туғма аномалиялардан ҳамда 2,7 фоизи бошқа касалликлардан вафот этган.

Касалликлар турлари бўйича ўлганларнинг умумий сонидagi улуши, % да



Тузилган никоҳлар ва никоҳдан ажралишлар сони  
(Январь-март ойларида, бирлик)

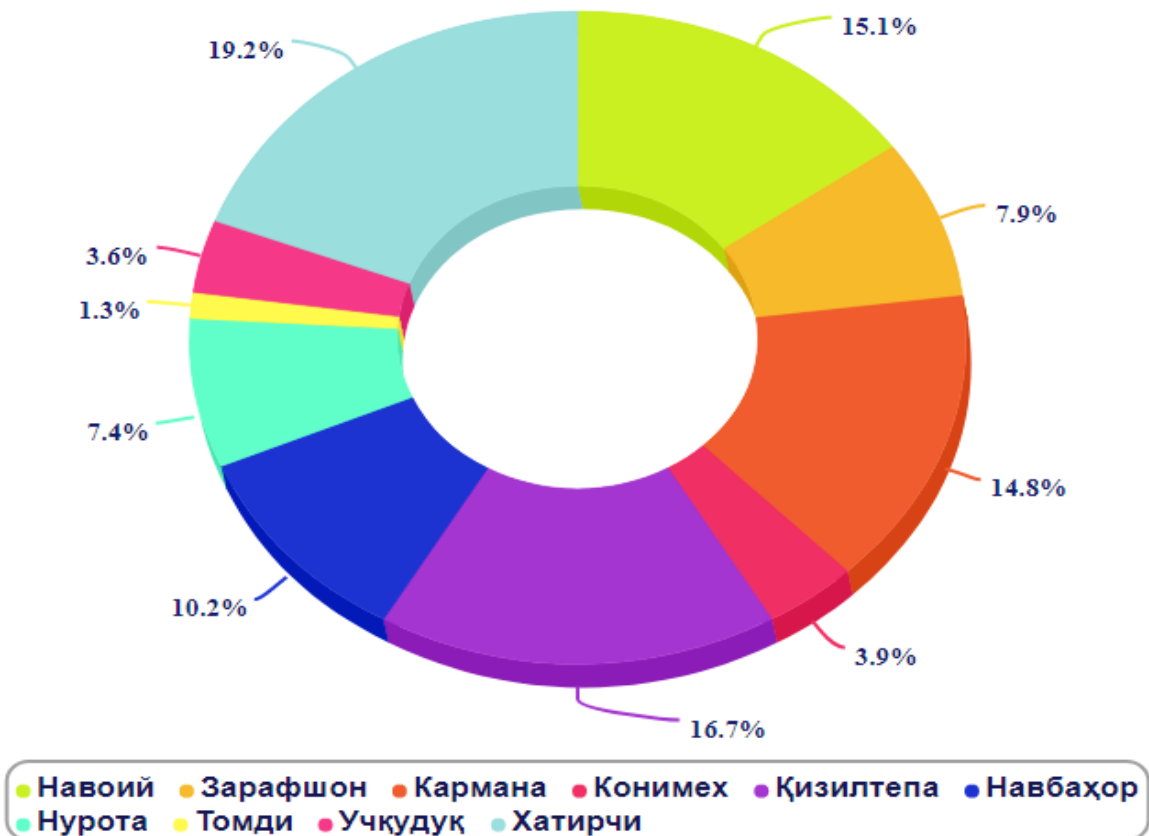
	Тузилган никоҳлар		Никоҳдан ажралишлар	
	2019	2020 <sup>1)</sup>	2019	2020 <sup>1)</sup>
<b>Жами</b>	<b>1223</b>	<b>1178</b>	<b>223</b>	<b>270</b>
<i>шаҳарлар:</i>				
Навой	197	178	55	61
Зарафшон	100	93	17	31

<sup>1)</sup>дастлабки маълумот

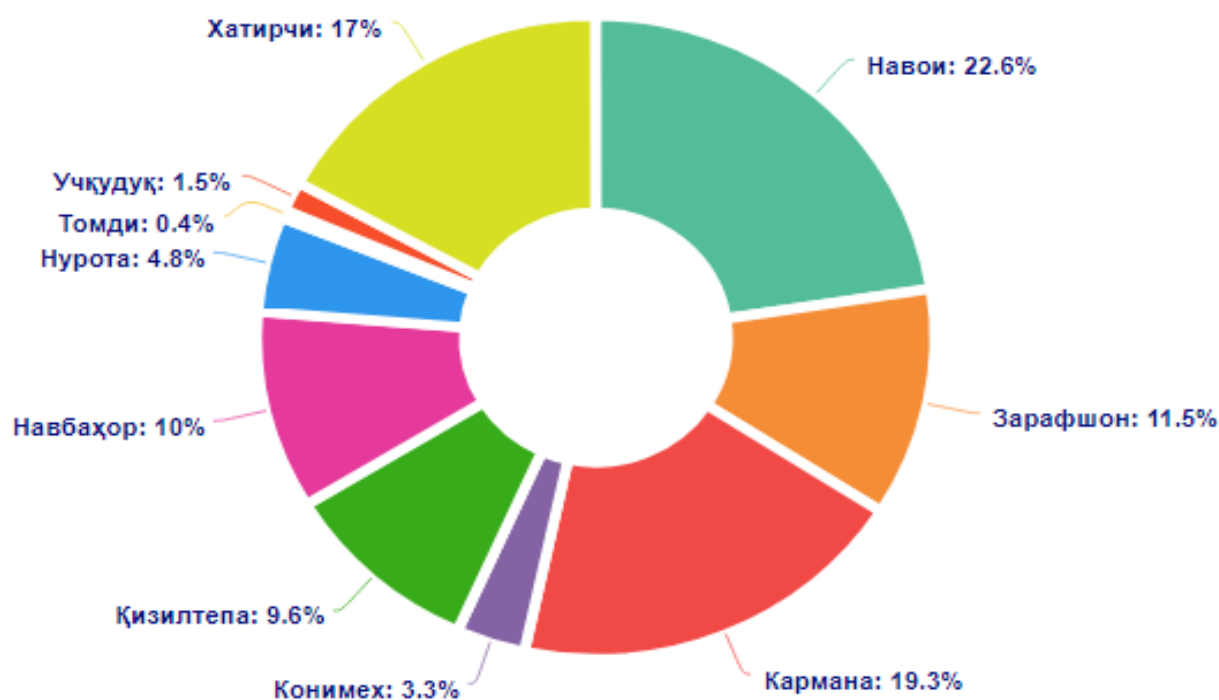
	Тузилган никоҳлар		Никоҳдан ажралишлар	
	2019	2020 <sup>1)</sup>	2019	2020 <sup>1)</sup>

<i>туманлар:</i>				
Кармана	168	174	26	52
Конимех	39	46	11	9
Қизилтепа	207	197	28	26
Навбаҳор	105	120	18	27
Нурота	81	87	10	13
Томди	15	15	1	1
Учқудуқ	41	42	18	4
Хатирчи	270	226	39	46

Вилоят бўйича тузилган никоҳларда ҳудудларнинг улуши, % да



## Вилоят бўйича никоҳдан ажралишларда ҳудудларнинг улуши, % да



**Никоҳлар ва ажралишлар.** 2020 йилнинг январь-мартда ФХДЁ органларида 1178 та никоҳлар ва 270 та ажралишлар рўйхатга олинди. Минг аҳолига нисбатан 4,7 промиллега никоҳ (2019 йилнинг тегишли даврида – 5,1 промиллега) ва 1,1 промиллега ажралишлар (2019 йилнинг тегишли даврида – 0,9 промиллега) тўғри келди.

Тузилган никоҳлар вилоятнинг Кармана (5,3 дан 5,5 промиллега), Конимех (4,5 дан 5,2 промиллега), Навбаҳор (3,8 дан 4,3 промиллега), Нурота (3,6 дан 3,8 промиллега) туманларида ошгани кузатилди.

Тузилган никоҳлар вилоятнинг Навоий шаҳар (5,9 дан 5,0 промиллега), Зарафшон шаҳар (4,9 дан 4,5 промиллега), Қизилтепа (5,6 дан 5,2 промиллега), Томди (4,2 дан 4,1 промиллега), Хатирчи (5,6 дан 4,6 промиллега) туманларида камайганлиги кузатилди.

Никоҳдан ажралганлар вилоятнинг Навоий шаҳар (1,6 дан 1,7 промиллега), Зарафшон шаҳар (0,8 дан 1,5 промиллега), Навбаҳор (0,7 дан 1,0 промиллега), Кармана (0,8 дан 1,7 промиллега), Нурота (0,4 дан 0,6 промиллега), Хатирчи (0,8 дан 0,9 промиллега) туманларида ошгани кузатилди.



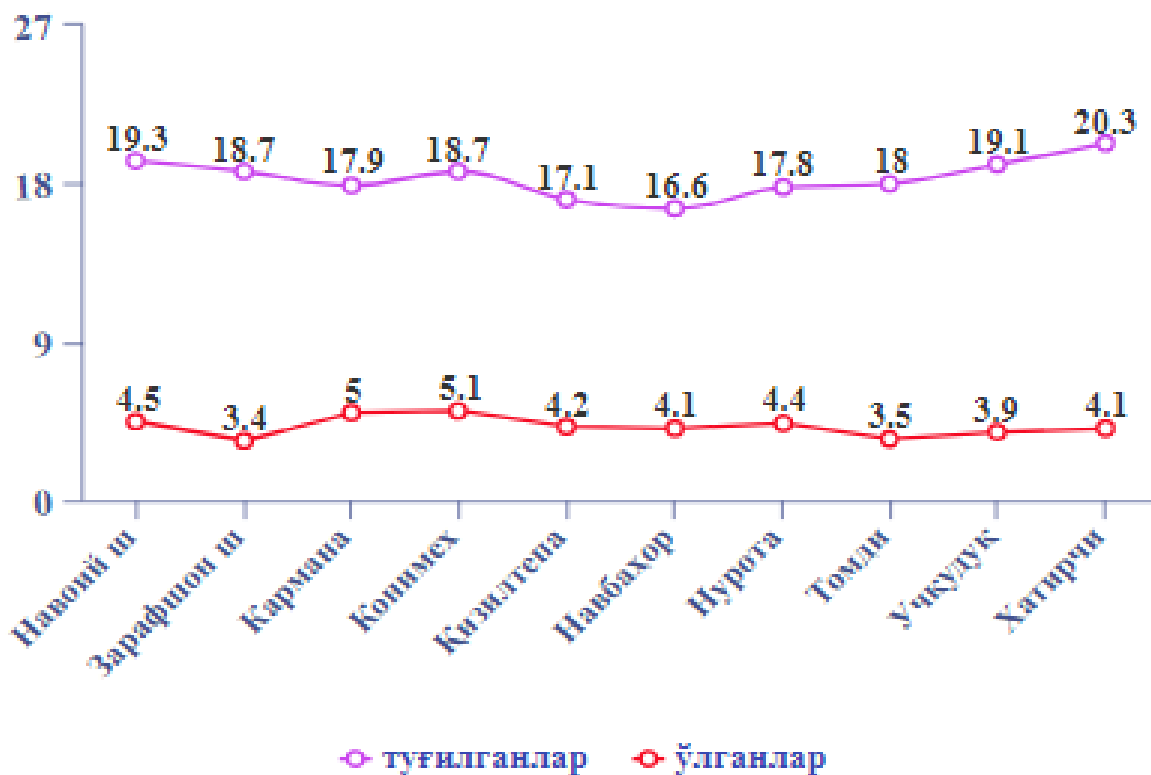
Никоҳдан ажралганлар вилоятнинг Конимех (1,3 дан 1,0 промиллега), Қизилтепа (0,8 дан 0,7 промиллега), Учқудуқ (2,0 дан 0,4 промиллега) туманларида камайганлиги кузатилди.

**Аҳолининг табиий ҳаракати коэффицентлари**  
(Январь-март ойларида 1000 аҳоли сонига)

	Туғилганлар		Ўлганлар		Аҳолининг табиий ўсиши	
	2019	2020 <sup>1)</sup>	2019	2020 <sup>1)</sup>	2019	2020 <sup>1)</sup>
<b>Жами</b>	<b>17,6</b>	<b>18,5</b>	<b>4,1</b>	<b>4,3</b>	<b>13,5</b>	<b>14,2</b>
<i>шаҳарлар:</i>						
Навоий	18,2	19,3	4,3	4,5	13,9	14,8
Зарафшон	17,2	18,7	2,8	3,4	14,4	15,3
<i>туманлар:</i>						
Кармана	18,6	17,9	4,2	5,0	14,4	12,9
Конимех	16,9	18,7	5,0	5,1	11,9	13,6
Қизилтепа	15,3	17,1	3,7	4,2	11,6	12,9
Навбаҳор	17,5	16,6	4,5	4,1	13,0	12,5
Нурота	16,4	17,8	4,8	4,4	11,6	13,4
Томди	7,3	18,0	3,1	3,5	4,2	14,5
Учқудуқ	21,3	19,1	4,4	3,9	16,9	15,2
Хатирчи	19,2	20,3	4,2	4,1	15,0	16,2

<sup>1)</sup> дастлабки маълумот

Аҳолининг табиий ҳаракати 2020 йил январь-мартда  
(Ҳар 1000 аҳолига)



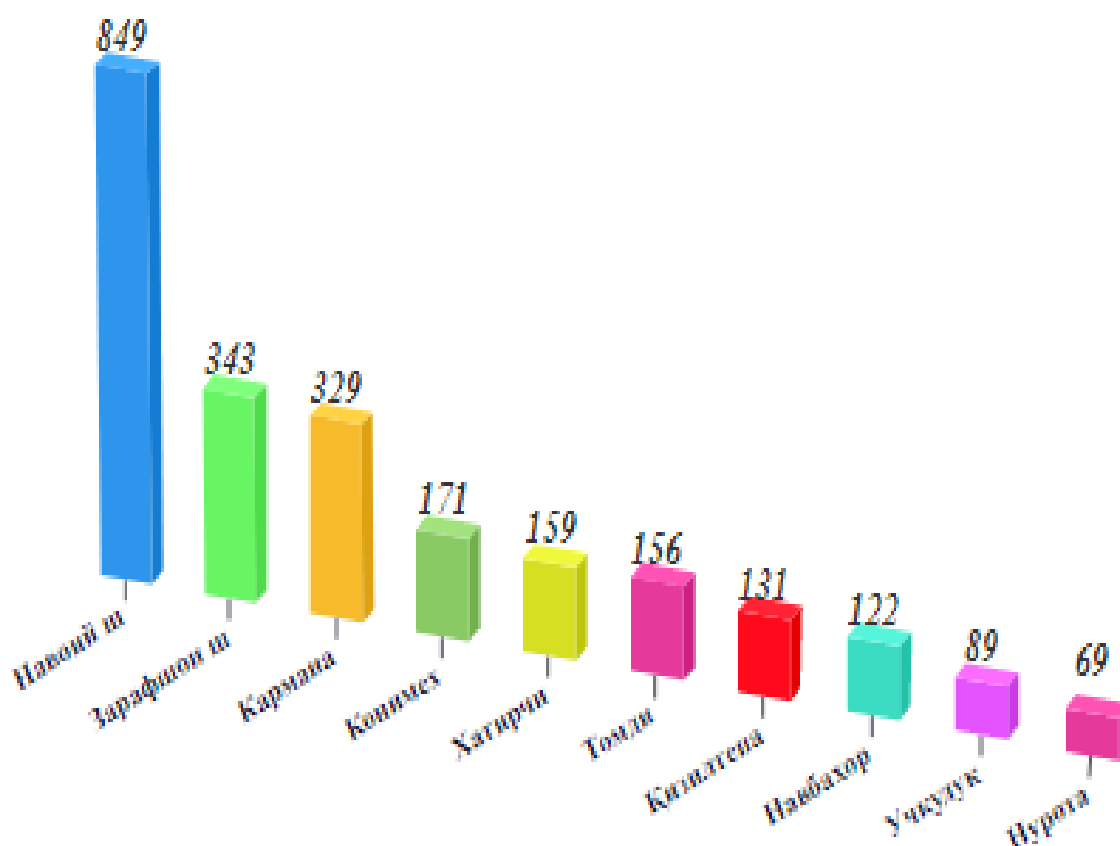
Вилоят бўйича кучиб келганлар ва кучиб кетганлар сони  
(Январь-март ойларида бирлик)

	Кучиб келганлар		Кучиб кетганлар		Миграция сальдоси	
	2019	2020 <sup>1)</sup>	2019	2020 <sup>1)</sup>	2019	2020 <sup>1)</sup>
<b>Жами</b>	<b>2706</b>	<b>2418</b>	<b>2865</b>	<b>2457</b>	<b>-159</b>	<b>-39</b>
<i>шаҳарлар:</i>						
Навоий	630	849	896	666	-266	-183
Зарафшон	362	343	416	385	-54	-42
<i>туманлар:</i>						
Кармана	617	329	223	270	394	59
Конимех	84	171	101	108	-17	63

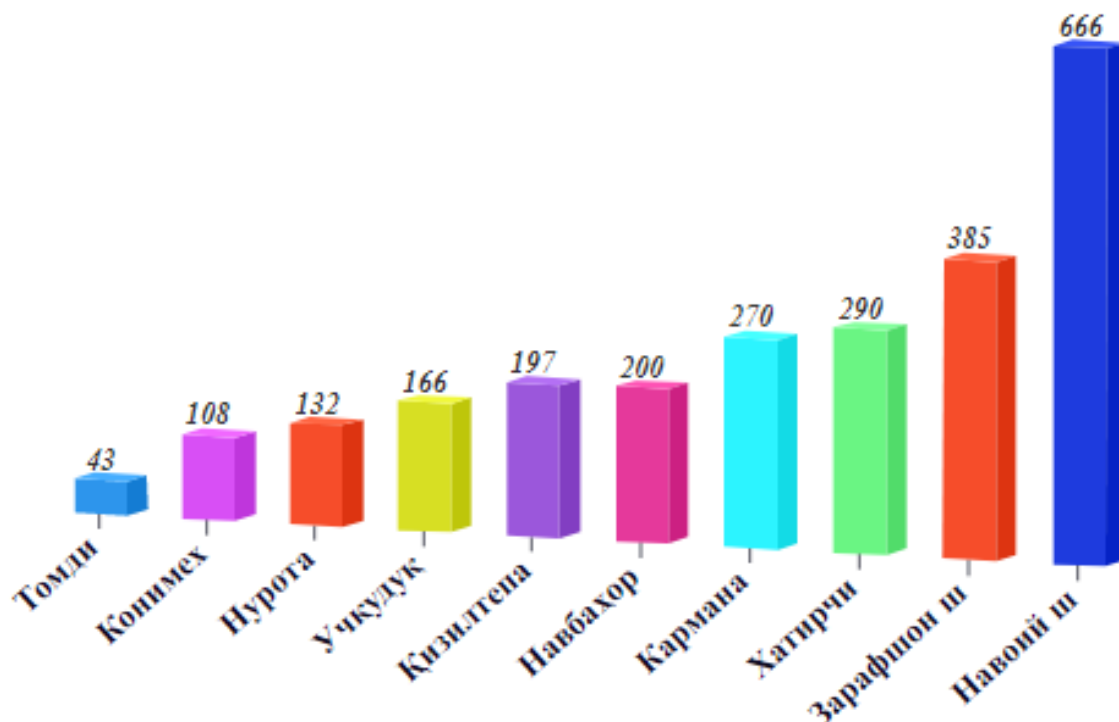
<sup>1)</sup>дастлабки маълумот

	Кучиб келганлар		Кучиб кетганлар		Миграция сальдоси	
	2019	2020 <sup>1)</sup>	2019	2020 <sup>1)</sup>	2019	2020 <sup>1)</sup>
Қизилтепа	173	131	164	197	9	-66
Навбахор	203	122	202	200	1	-78
Нурота	122	69	114	132	8	-63
Томди	120	156	64	43	56	113
Учкудук	120	89	272	166	-152	-77
Хатирчи	275	159	413	290	-138	-131

**Вилоят бўйича кўчиб келганлар сони**  
(Январь-март ойларида бирлик)



**Вилоят бўйича кўчиб кетганлар сони**  
(Январь-март ойларида бирлик)



**Миграция.** Дастлабки маълумотларга кўра, 2020 йилнинг январь-март ойларида вилоят бўйича кўчиб келганлар сони 2418 кишини, шу давр мобайнида кўчиб кетганлар сони эса 2457 кишини ташкил қилди. Миграция қолдиғи манфий 39 кишига (2019 йилнинг шу даврида манфий 159 киши) тенг бўлди.

Вилоят ҳудудида миграция қолдиғи Зарафшон шаҳрида (манфий 42), Қизилтепа (манфий 66), Навбахор (манфий 78), Нурота (манфий 63), Учкудук (манфий 77), Хатирчи (манфий 131) туманларида камайиш кузатилди.

Вилоят ҳудудида миграция қолдиғи Навоий шаҳрида (83 кишига), Кармана (59 кишига), Конимех (63 кишига), Томди (113 кишига) туманларида ошгани кузатилди.

## XIII. ЎРТАЧА ОЙЛИК НОМИНАЛ ҲИСОБЛАНГАН ИШ ҲАҚИ



**Иш ҳақи.** 2020 йил январь-март ойларида Навоий вилояти шаҳар, туманлари бўйича ўртача ойлик номинал ҳисобланган иш ҳақи таҳлили қўйидагиларни кўрсатмоқда. Вилоятда ўртача ойлик иш ҳақи 3 283,7 минг сўмни ташкил этган ҳолда, ўртача ойлик иш ҳақининг юқори миқдори Учқудук туманида 4 668,8 минг сўмни (вилоят ўртача ойлик иш ҳақиға нисбатан 142,2 фоиз),

Зарафшон шаҳрида 4 406,7 минг сўмни (134,2 фоиз) ташкил этган бўлса, Қизилтепа туманида 1 732,0 минг сўмни (52,7 фоиз), Хатирчи туманида 1 774,8 минг сўмни (54,0 фоиз), Навбахор туманида 1 878,6 (57,2) Нурота туманида 2 022,7 минг сўмни (62,0 фоиз) ташкил этиб, бошқа ҳудудларға нисбатан кам миқдорға эға бўлмоқда.

### Ўртача ойлик номинал ҳисобланган иш ҳақи\* (минг сўмда)

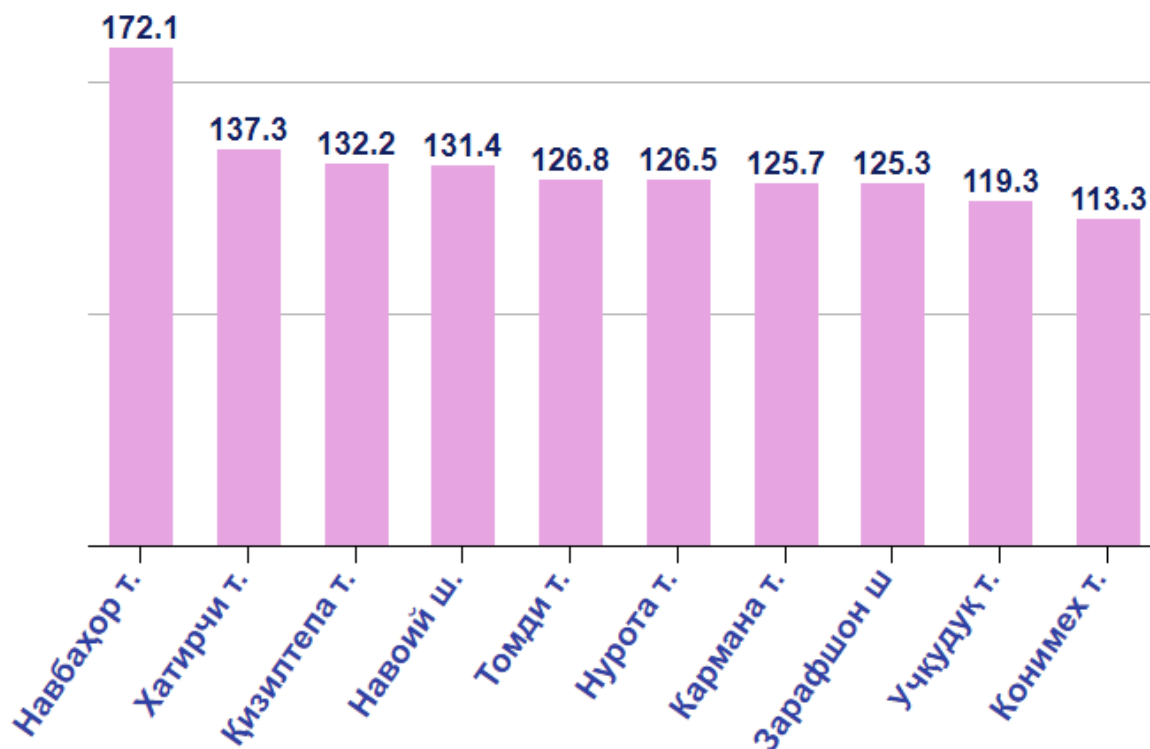
	2019 йил	2020 йил	2019 йил январь-мартға нисбатан, % да
<b>Жами</b>	<b>2 806,3</b>	<b>3 283,7</b>	<b>117,0</b>
Навоий ш.	2 652,8	3 485,7	131,4
Зарафшон ш	3 333,9	4 406,7	132,2
Кармана	1 879,6	2 384,2	126,8
Конимех	1 655,9	2 850,5	172,1
Қизилтепа	1 382,3	1 732,0	125,3
Навбахор	1 658,1	1 878,6	113,3

	2019 йил	2020 йил	2019 йил январь-мартга нисбатан, % да
Нурота	1 598,9	2 022,7	126,5
Томди	1 731,3	2 176,7	125,7
Учкудук	3 399,2	4 668,8	137,3
Хатирчи	1 488,3	1 774,8	119,3

*\*)Қайта ҳисобланган, кичик тадбиркорлик ва қишлоқ хўжалиги корхоналарисиз.*

2020 йил январь-март ойларида Навоий вилоятида ўртача ойлик номинал ҳисобланган иш ҳақи 2019 йилнинг мос даврига нисбатан 117,0 % ни ташкил этиб, ўртача ойлик иш ҳақининг энг юқори суръатлари Конимех тумани 172,1 %, Зарафшон шаҳри 132,2 %, Навоий шаҳри 131,4 %, Кармана тумани 126,8 %, Нурота тумани 126,5 %, Томди тумани 125,7 %, Қизилтепа тумани 125,3 % ва Хатирчи туманида 119,3 % га ўсгани кузатилди.

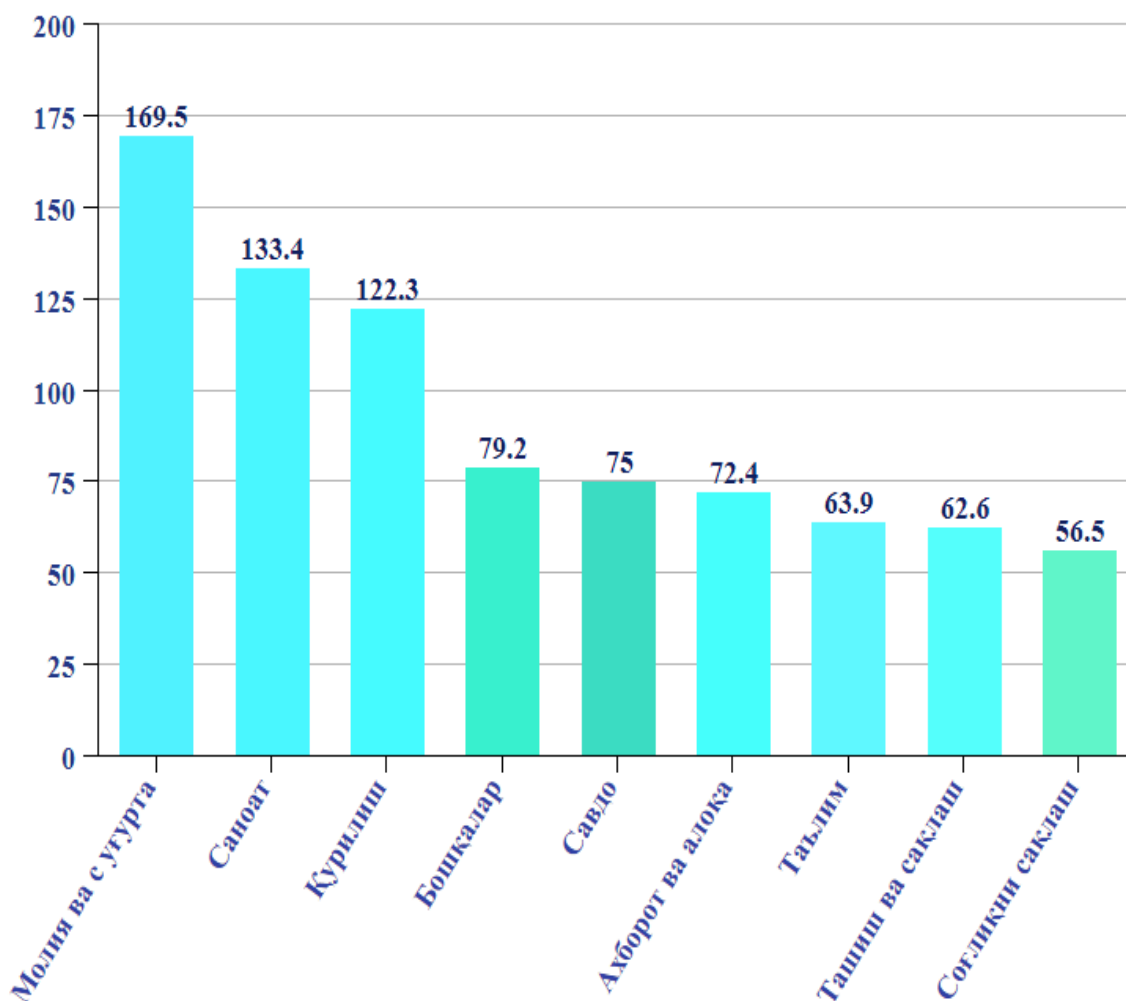
**Худудлар бўйича ўртача ойлик номинал ҳисобланган иш ҳақи  
(2019 йил январь-мартга нисбатан, % да)**



**Иқтисодий фаолият турлари бўйича ўртача  
ойлик номинал ҳисобланган иш ҳақи**  
(қишлоқ хўжалиги ва кичик тадбиркорлик субъектларидан ташқари)

	Январь-март		Вилоятдаги ўртача ойлик иш ҳақига нисбатан, % да	
	2019 йил	2020 йил	2019 йил	2020 йил
<b>Жами вилоят бўйича:</b>	<b>2 806,3</b>	<b>3 283,7</b>	<b>132,4</b>	<b>117,0</b>
<i>шу жумладан:</i>				
Саноат	3 446,1	4 379,9	122,8	133,4
Қурилиш	3 088,8	4 014,9	110,1	122,3
Савдо	1 944,9	2 464,3	69,3	75,0
Ташиш ва сақлаш	1 656,1	2 056,4	59,0	62,6
Ахборот ва алоқа	1 849,8	2 376,7	55,9	72,4
Банк, суғурта, лизинг, кредит ва воситачилик	3 379,2	5 566,1	120,4	169,5
Таълим	1 733,7	2 099,0	61,8	63,9
Соғлиқни сақлаш ва ижтимоий хизматлар кўрсатиш	1 841,1	1 855,6	65,6	56,5
Бошқа фаолият турлари	1 996,8	2 599,1	71,2	79,2

**Иқтисодий фаолият турлари кесимида ўртача ойлик  
номинал ҳисобланган иш ҳақи**  
(2020 йил январь-март, вилоятдаги ўртача ойлик иш ҳақига нисбатан, % да)



Иқтисодий фаолият турлари кесимида ўртача ойлик номинал ҳисобланган иш ҳақи улуши жами иқтисодий фаолият турларига нисбатан молия ва сўғурта фаолиятида (169,5 %), саноатда (133,4 %), қурилишда (122,3 %), савдода (75,0 %), Ахборот ва алоқада (72,4 %), Таълимда (63,9 %), Ташиш ва сақлаш (62,6 %), Соғлиқни сақлаш ва ижтимоий хизматлар кўрсатишда (56,5 %) ва бошқа йўналишлар (79,2 %) соҳалари ҳиссасига тўғри келди.