

## Ташқи иқтисодий алоқалар

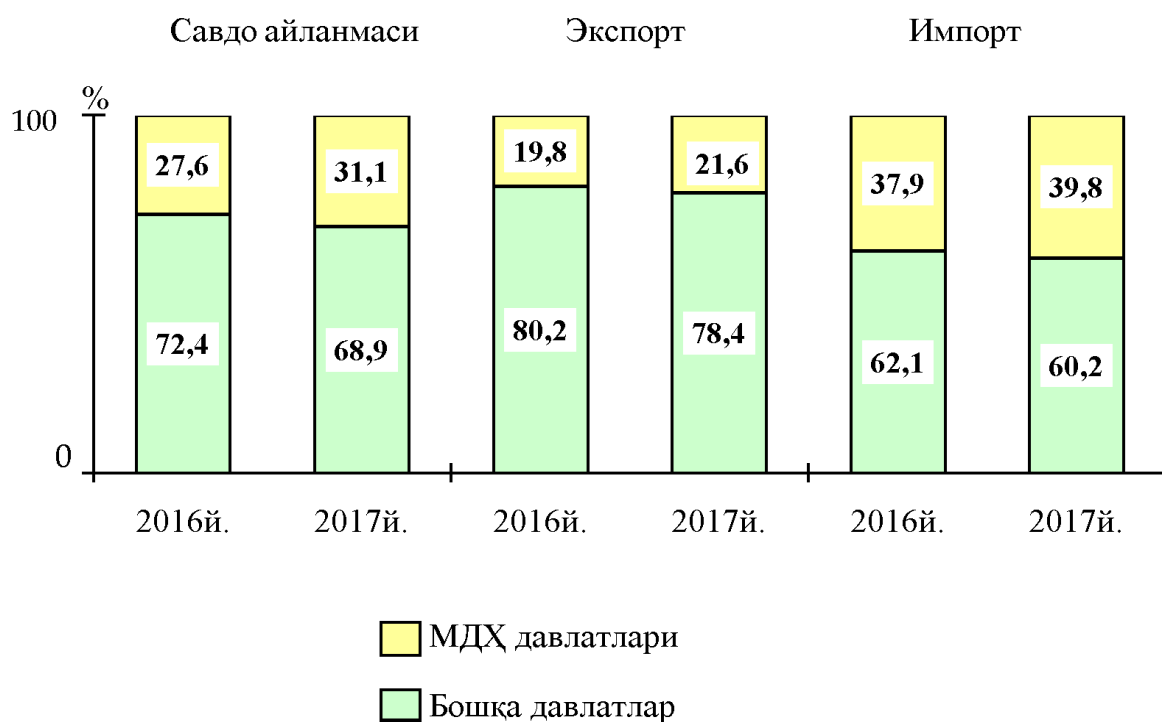
2017 йилнинг январь-июнида ташқи савдо айланмаси 361,6 млн. АҚШ долларини, жумладан 172,3 млн. АҚШ долларини - экспорт операциялари, 189,3 млн. АҚШ долларини - импорт операциялари ташкил этди. Ташқи савдо айланмасининг салбий сальдоси -17,0 млн. АҚШ долларини ташкил қилди.

2017 йилнинг январь-июнида МДХ ва бошқа давлатлар кесимида вилоятнинг ташқи савдо айланмаси қуйидагича ифодаланади:

(млн АҚШ доллари)

	январь-июнь		2016 йил январь-июнга нисбатан фоиз хисобида
	2016 й.	2017 й.	
<b>Ташқи савдо айланмаси</b>	<b>356,9</b>	<b>361,6</b>	<b>101,3</b>
шу жумладан:			
МДХ давлатлари	98,5	112,5	114,2
бошқа давлатлар	258,5	249,1	96,4
 <b>Экспорт</b>	 <b>203,1</b>	 <b>172,3</b>	 <b>84,8</b>
шу жумладан:			
МДХ давлатлари	40,2	37,2	92,4
бошқа давлатлар	162,9	135,1	82,9
 <b>Импорт</b>	 <b>153,8</b>	 <b>189,3</b>	 <b>123,1</b>
шу жумладан:			
МДХ давлатлари	58,2	75,3	129,4
бошқа давлатлар	95,6	114,0	119,3

2017 йил январь-июнда вилоят ташқи савдо айланмасида МДХ ва бошқа давлатларнинг улуши қуйидагича ифодаланади:



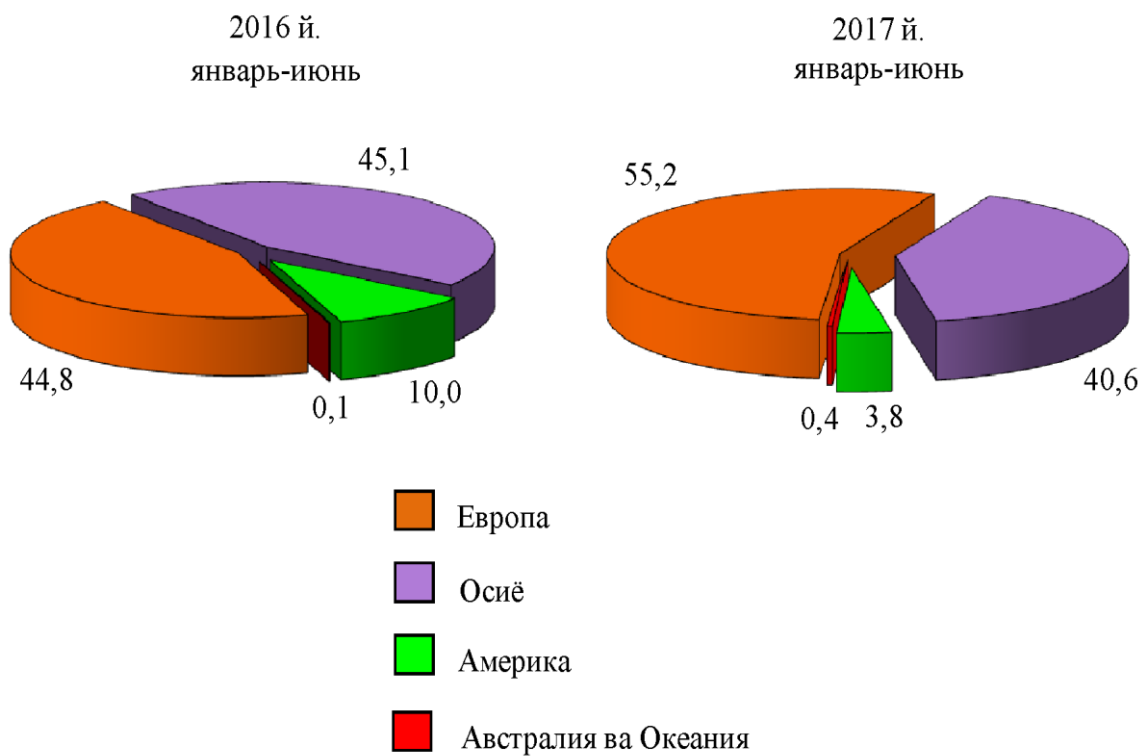
2017 йилнинг январь-июнида вилоят экспорт-импорти таркиби қуйидагича ифодаланади:

	Экспорт ва импортнинг умумий ҳажмидаги улуши, фоиз ҳисобида		Ҳажмидаги ўзгариш, фоиз ҳисобида
	2016 йил январь-июнь	2017 йил январь-июнь	2016 йил январь-июнига нисбатан фоиз ҳисобида
<b>Экспорт таркиби</b>	<b>100,0</b>	<b>100,0</b>	<b>84,8</b>
пахта толаси	7,8	7,5	82,5
озик-овқат маҳсулотлари	3,9	7,0	153,8
кимё маҳсулотлари ва ундан тайёрланган буюмлар	65,8	65,3	84,1
энергия манбалари ва нефт маҳсулотлари	-	0,02	-
қора ва рангли металллар	4,4	0,9	17,8
машина ва ускуналар	0,3	0,9	300,8
хизматлар	0,3	0,5	140,0
бошқалар	17,5	17,8	86,0

	Экспорт ва импортнинг умумий ҳажмидаги улуши, фоиз ҳисобида		Ҳажмидаги ўзгариш, фоиз ҳисобида
	2016 йил январь-июнь	2017 йил январь-июнь	2016 йил январь-июнига нисбатан фоиз ҳисобида
<b>Импорт таркиби</b>	<b>100,0</b>	<b>100,0</b>	<b>123,1</b>
озик-овқат маҳсулотлари	0,1	0,3	665,7
кимё маҳсулотлари ва ундан тайёрланган буюмлар	29,3	18,4	77,3
энергия манбалари ва нефт маҳсулотлари	1,9	1,6	106,6
қора ва рангли металллар	8,4	9,3	136,6
машина ва ускуналар	51,4	61,7	147,8
хизматлар	1,9	2,5	166,0
бошқалар	7,1	6,2	106,6

Ташқи савдо айланмасининг қитъалар бўйича таркиби:

умумий ҳажмга нисбатан фоиз ҳисобида



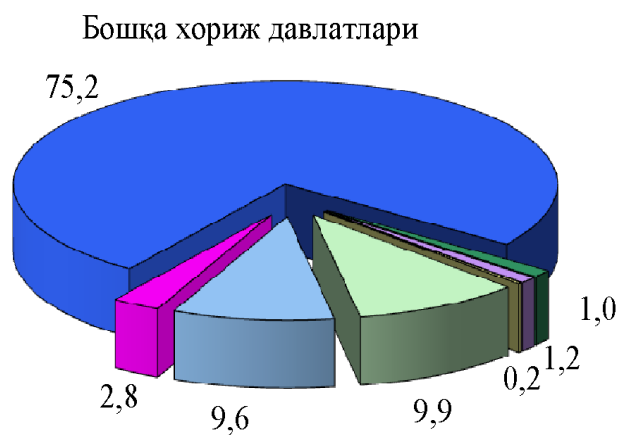
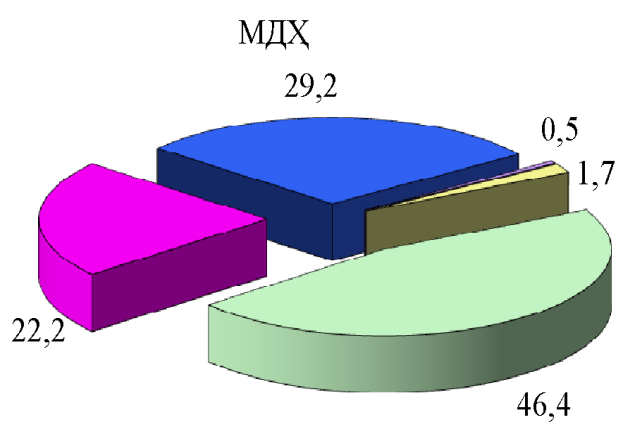
2017 йилнинг январь-июнида вилоят ташқи савдо айланмасида катта улушга эга бўлган давлатлар билан товар айланмаси:

	Вилоят товар айланмасида улуши, фоиз ҳисобида	2016 йил январь-июнига нисбатан фоиз ҳисобида
Россия	19,7	109,8
Франция	18,4	124,6
Хитой	17,6	73,7
Литва	7,3	739,9
Қозоғистон	6,5	188,8
Туркия	4,2	128,4
АҚШ	3,6	37,5
Германия	3,2	160,3
Япония	2,1	46,4
Корея	2,1	104,0
Эрон	2,0	49,6
Белоруссия	1,9	59,7
Украина	1,4	71,7
Грузия	1,2	131,7
Афғонистон	1,2	6472,7
Швеция	0,8	123,8
Тожикистон	0,7	354,2
Қирғизистон	0,6	287,3
Бангладеш	0,6	-
Финландия	0,4	2411,8
БАА	0,4	97,7
Сингапур	0,4	103,5

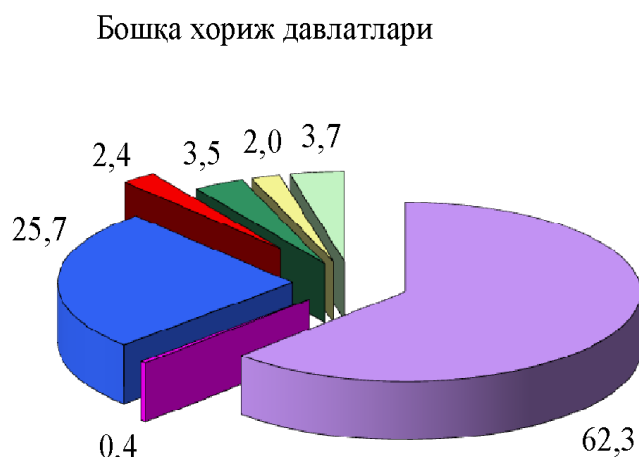
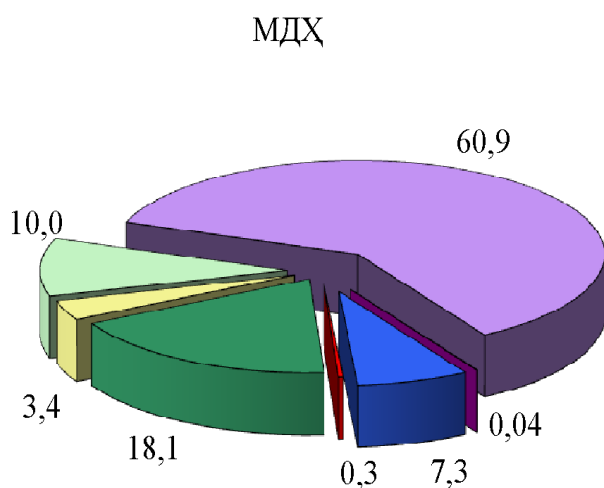
Ҳисобот даврида вилоят жаҳоннинг 90 тадан ортиқ мамлакати билан ташқи савдо операцияларини амалга оширди ва 18 тадан ортиқ мамлакат билан ижобий сальдога эга бўлди.

2017 йил январь-июнда МДХ ва бошқа хориж давлатлари билан амалга оширилган ташқи савдо таркиби куйидагича ифодаланади:

### Экспорт



### Импорт



- Пахта толаси
- Озиқ-овқат маҳсулотлари
- Кимё ва пластмасса маҳсулотлари
- Энергия манбалари
- Қора ва рангли металллар
- Машина ва ускуналар
- Хизматлар
- Бошқалар